

COQUIMATLÁN

H. AYUNTAMIENTO 2021 - 2024

TESORERIA

Oficio No.: TM 158/2024


ASUNTO: Se remite cuenta pública mensual.

PTE. DE LA COMISIÓN DE HACIENDA
DEL H. CONGRESO DEL ESTADO DE COLIMA
PRESENTE.

Por medio de este conducto, me permito remitir a usted la Cuenta Pública mensual correspondiente al mes de marzo de 2024.

Sin otro particular por el momento, aprovecho la ocasión para enviarle un cordial saludo.

ATENTAMENTE
COQUIMATLÁN, COL. A 15 DE ABRIL DE 2024.



C.P. MA. GUADALUPE ADAME GUTIÉRREZ
TESORERA MUNICIPAL


H. AYUNTAMIENTO CONSTITUCIONAL
DE COQUIMATLÁN, COL.
2021-2024
TESORERÍA

C.c.p. Auditor Superior del Estado.- OSAFIG.- Para su conocimiento.
H. Congreso del Estado.
Archivo.

“2024 Año del Bicentenario de la Creación del Territorio de Colima”

“H. AYUNTAMIENTO COQUIMATLÁN, COLIMA”

Reforma S/N y Jesús Alcaraz, Coquimatlán, Col., Tel: 32 3 03 33 y 32 307 48, C. Postal 28400.



COQUIMATLÁN

H. AYUNTAMIENTO 2021 - 2024



CUENTA PUBLICA

MES DE MARZO

“2024 Año del Bicentenario de la Creación del Territorio de Colima”

“H. Ayuntamiento Coquimatlán, Colima”

Reforma S/N y Jesús Alcaraz, Coquimatlán, Col., Tel: 312 207 89 66, 312 207 92 58 C. P. 28400.



H. AYUNTAMIENTO DE COQUIMATLÁN
ADMINISTRACIÓN 2021-2024

NO. DE OFICIO:041/2024
EXPEDIENTE: K:01

EL SUSCRITO, SECRETARIO DEL H. AYUNTAMIENTO CONSTITUCIONAL DE ESTE LUGAR, HACE CONSTAR Y A LA VEZ,-----

C E R T I F I C A -----

QUE LA PRESENTE ACTA ES COPIA FIEL DE SU ORIGINAL DEL LIBRO DE SESIONES DEL H. AYUNTAMIENTO PARA LA ADMINISTRACIÓN MUNICIPAL 2021-2024, EN EL CUAL OBRA UN ACTA QUE EN SU PARTE CONDUCTENTE DICE:-----

-----AL MARGEN IZQUIERDO:- **ACTA NÚMERO 74 DE LA SESIÓN ORDINARIA DEL H. CABILDO CELEBRADA EL DÍA VIERNES 12 DE ABRIL DEL AÑO DOS MIL VEINTICUATRO.** -----

-----PRESIDENCIA: C. L.E.P. GUILLERMINA ESCOBAR ALVAREZ, PRESIDENTA MUNICIPAL, AL CENTRO: - EN COQUIMATLÁN, COLIMA, CABECERA DEL MUNICIPIO DEL MISMO NOMBRE, ESTADO DE COLIMA, SIENDO LAS 10:00 HORAS (DIEZ DE LA MAÑANA) DEL DÍA **VIERNES 12 DE ABRIL DEL AÑO DOS MIL VEINTICUATRO**, SE REUNIERON EN LA SALA DE CABILDO "MANUEL LUCAS", DENTRO DE LA PRESIDENCIA MUNICIPAL, LA PRESIDENTA MUNICIPAL, L.E.P. GUILLERMINA ESCOBAR ALVAREZ; SINDICO MUNICIPAL PROF. MARTIN ROSALES PARRA; REGIDORA MUNICIPAL MTRA. MARIA BETEL VELASCO OCHOA; REGIDOR MUNICIPAL, LIC. MARTIN DIMAS ZAMORA; REGIDORA MUNICIPAL; C. MARIA SILVIA CARO VILLA; REGIDOR MUNICIPAL, ING. JOSE MARIA CORTES VILLANUEVA, REGIDORA MUNICIPAL MTRA. MARIA DEL ROCIO BENAVIDES CARDENAS; REGIDOR MUNICIPAL C.P. GONZALO JUAREZ HERNANDEZ, REGIDOR MUNICIPAL C.P. JOSE MANUEL PEREZ MONTES Y LA REGIDORA MUNICIPAL LICDA. KARINA GUADALUPE SALAZAR CHAVEZ; CON EL FIN DE CELEBRAR **SESIÓN ORDINARIA DE CABILDO**, BAJO EL SIGUIENTE ORDEN DEL DÍA: -----


1.-LISTA DE ASISTENCIA.-----

2.-DECLARACIÓN DE QUÓRUM E INSTALACIÓN LEGAL DE LA SESIÓN.-----

3.-LECTURA Y APROBACIÓN EN SU CASO DEL ORDEN DEL DÍA.-----

4.-LECTURA Y APROBACIÓN EN SU CASO DEL ACTA DE LA SESIÓN ANTERIOR.-----

5.-DICTAMEN QUE PRESENTA LA COMISIÓN DE HACIENDA MUNICIPAL, RESPECTO A LA AUTORIZACIÓN DE LA CUENTA PÚBLICA CORRESPONDIENTE



H. AYUNTAMIENTO CONSTITUCIONAL
DE COQUIMATLÁN, COLIMA
2021-2024

SECRETARÍA



H. AYUNTAMIENTO DE COQUIMATLÁN
ADMINISTRACIÓN 2021-2024

AL MES DE MARZO DE 2024.

6.-DICTAMEN QUE PRESENTA LA COMISIÓN DE COMERCIO, MERCADOS Y RESTAURANTES RELATIVO A LA RESOLUCIÓN DE 3 LICENCIAS COMPLEMENTARIAS NUEVAS A LAS LICENCIAS C-000770, C-000768 Y C-000778 COMO COMERCIO DE ABARROTES CON VENTA DE CERVEZA.

7.- PUNTO DE ACUERDO QUE PRESENTA LA L.E.P. GUILLERMINA ESCOBAR ALVAREZ, PRESIDENTA MUNICIPAL DE COQUIMATLAN, COLIMA, PARA SOLICITAR SEA DECLARADO RECINTO OFICIAL EL ESPACIO QUE OCUPA EL FORO CULTURAL "SUSANA ORTIZ SILVA" DE LA PRESIDENCIA MUNICIPAL, CON EL FIN DE LLEVAR A CABO SESION SOLEMNE DEL CABILDO INFANTIL. ---

8.- PUNTO DE ACUERDO QUE PRESENTA LA L.E.P. GUILLERMINA ESCOBAR ALVAREZ, PRESIDENTA MUNICIPAL RESPECTO AL OFICIO QUE LE HACE LLEGAR EL OFICIAL MAYOR MUNICIPAL MTRO. AARON SINAI DIAZ DECENA DONDE SOLICITA LA DESINCORPORACION DEL INVENTARIO DE BIENES MUEBLES EN MAL ESTADO DEL PATRIMONIO MUNICIPAL, ASI COMO LOS VEHICULOS QUE SE ENCUENTRAN EN COMODATO CON GOBIERNO DEL ESTADO.

9.- SOLICITUD QUE PRESENTA LA L.E.P. GUILLERMINA ESCOBAR ALVAREZ PRESIDENTA MUNICIPAL, PARA SU ANALISIS Y APROBACION RESPECTO A UNA COMPENSACION ECONOMICA POR LA CANTIDAD DE \$4,000.00 (CUATRO MIL PESOS 00/100 M.N.) PARA EL C. CHRISTIAN JOEL MUÑIZ DELGADO.

10.- SOLICITUD QUE PRESENTA LA L.E.P. GUILLERMINA ESCOBAR ALVAREZ PRESIDENTA MUNICIPAL, PARA SU ANALISIS Y APROBACION RESPECTO A UNA COMPENSACION ECONOMICA POR LA CANTIDAD DE \$1,800.00 (UN MIL OCHOCIENTOS PESOS 00/100 M.N.) PARA EL LIC. JUAN VAZQUEZ ROMERO. --

11.- ASUNTOS GENERALES.

12.- CLAUSURA.

.....QUINTO PUNTO.- DICTAMEN QUE PRESENTA LA COMISIÓN DE HACIENDA MUNICIPAL, RESPECTO A LA AUTORIZACIÓN DE LA CUENTA PÚBLICA CORRESPONDIENTE AL MES DE MARZO DE 2024. EN ESTE PUNTO LA PRESIDENTA MUNICIPAL L.E.P. GUILLERMINA ESCOBAR ALVAREZ CEDE EL USO DE LA VOZ A LA PRESIDENTA DE LA COMISION DE HACIENDA MUNICIPAL MTRA. MARIA DEL ROCIO BENAVIDES CARDENAS DA LECTURA AL PRESENTE DICTAMEN, RESALTANDO QUE DE LA INFORMACION CON QUE CONTAMOS SE INFIERE QUE SE TUVIERON INGRESOS POR EL ORDEN DE \$16,215,514.00 (DIECISEIS MILLONES DOSCIENTOS QUINCE MIL QUINIENTOS CATORCE PESOS 00/100 M.N.) Y SE EJERCIO LA CANTIDAD DE \$7,167,835.98



AYUNTAMIENTO CONSTITUCIONAL
DE COQUIMATLÁN, COL.
2021-2024
SECRETARÍA



H. AYUNTAMIENTO DE COQUIMATLÁN
ADMINISTRACIÓN 2021-2024

(SIETE MILLONES CIENTO SESENTA Y SIETE MIL OCHOCIENTOS TREINTA Y CINCO PESOS 98/100) TENIENDO UN AHORRO AL TERMINO DEL PERIODO DE \$9,047,678.02 (NUEVE MILLONES CUARENTA Y SIETE MIL SEISCIENTOS SETENTA Y OCHO PESOS 02/100 M.N) DE LA MISMA MANERA COMPARADO CON EL EJERCICIO ANTERIOR EN EL MISMO MES DE MARZO SE PUEDE OBSERVAR UNA REDUCCION EN LOS INGRESOS Y EGRESOS. DESPUES DE HABER ESCUCHADO LA EXPLICACION LA PRESIDENTA MUNICIPAL L.E.P. GUILLERMINA ESCOBAR ALVAREZ SOMETE A VOTACION LA APROBACION DEL DICTAMEN QUE PRESENTA LA COMISION DE HACIENDA MUNICIPAL RESPECTO A LA AUTORIZACIÓN DE LA CUENTA PÚBLICA CORRESPONDIENTE AL MES DE MARZO DE 2024. APROBANDOSE POR UNANIMIDAD DE LOS PRESENTES. (ANEXO I) -----

-----**DECIMO SEGUNDO PUNTO.- CLAUSURA.** AGOTADO EL ORDEN DEL DÍA, LA PRESIDENTA MUNICIPAL L.E.P. GUILLERMINA ESCOBAR ALVAREZ DA POR CLAUSURADA LA PRESENTE SESION SIENDO LAS 13:03 HRS. (UNA DE LA TARDE CON TRES MINUTOS) DEL DÍA VIERNES 12 DE ABRIL DEL AÑO DOS MIL VEINTICUATRO. -----

-----PARA CONSTANCIA DE ESTA, SE LEVANTA LA PRESENTE ACTA, QUE FIRMAN LOS QUE EN ELLA INTERVINIERON Y QUISIERON HACERLO. -----

----- DOY FE -----



A T E N T A M E N T E
COQUIMATLÁN, COL.,
SECRETARIO DEL H. AYUNTAMIENTO.

TEC. PEDRO FIGUEROA VARGAS

H. AYUNTAMIENTO CONSTITUCIONAL
DE COQUIMATLÁN, COL.
2021-2024

SECRETARÍA



H. AYUNTAMIENTO DE COQUIMATLÁN
ADMINISTRACIÓN 2021-2024

A QUIEN CORRESPONDA:

EL SUSCRITO, SECRETARIO DEL H. AYUNTAMIENTO CONSTITUCIONAL DE ESTE LUGAR,
HAGO CONSTAR Y A LA VEZ-----

CERTIFICA-----

-----QUE LA PRESENTE ACTA DE CABILDO DE SESION DE CABILDO NO. 74 ES COPIA FIEL
DE SU ORIGINAL QUE SE ENCUENTRAN EN LOS ARCHIVOS DE LA SECRETARÍA DEL H.
AYUNTAMIENTO DE COQUIMATLÁN.


SE EXTIENDE LA PRESENTE CERTIFICACIÓN A LOS DOCE DIAS DEL MES DE ABRIL DEL AÑO
DOS MIL VEINTICUATRO, PARA LOS USOS LEGALES CONSIGUIENTES.

ATENTAMENTE
COQUIMATLÁN, COL.
EL SECRETARIO DEL H. AYUNTAMIENTO.

TEC. PEDRO FIGUEROA VARGAS



H. AYUNTAMIENTO CONSTITUCIONAL
DE COQUIMATLÁN, COL.
2021-2024
SECRETARÍA



COQUIMATLÁN

H. AYUNTAMIENTO 2021-2024

TESORERIA

DICTAMEN QUE PRESENTA LA COMISION DE HACIENDA MUNICIPAL RESPECTO DE LA CUENTA PUBLICA CORRESPONDIENTE DEL MES DE MARZO DE 2024.

**H. CABILDO MUNICIPAL
PRESENTE.**

La Comisión de Hacienda Municipal, integrada por los CC. Múnicipes: MTRA. MARIA DEL ROCIO BENAVIDES CARDENAS, Regidora; MTRA. MARIA BETEL VELASCO OCHOA, Regidora; PROFR. MARTIN ROSALES PARRA, Sindico; LIC. MARTIN DIMAS ZAMORA, Regidor; y C.P. JOSE MANUEL PEREZ MONTES, Regidor; el primero de los mencionados con el carácter de presidente y los demás con el de secretarios de la Comisión, con fundamento en las facultades que nos otorga el artículo 42 de la Ley del Municipio Libre y

ANTECEDENTES:

PRIMERO. - Que el día 10 de Abril de 2024 la Presidenta Municipal L. E. P. Guillermina Escobar Álvarez, turnó a los suscritos, de forma impresa, la cuenta pública correspondiente del mes de Marzo.

SEGUNDO. - Que, para la atención y dictamen en términos de Ley, los suscritos nos reunimos en sesión de trabajo el día 12 de Abril de 2024.

En mérito de esos antecedentes, los suscritos emitimos los siguientes:

CONSIDERANDOS

PRIMERO. - Esta Comisión es competente para conocer del presente asunto por disposición expresa de la Ley de Presupuesto Contabilidad y Gasto Público Municipal en su artículo 13, fracción I y VI, establece textualmente:

ARTÍCULO 13.- La Comisión tendrá a su cargo las atribuciones siguientes: ...

- I. Vigilar el ejercicio del presupuesto y el cumplimiento de las metas establecidas en los programas autorizados, debiéndose auxiliar de la Contraloría municipal;
- VI. Las demás que determinen ésta y otras disposiciones legales y reglamentarias.

"2024, AÑO DEL BICENTENARIO DE LA CREACION DEL TERRITORIO DE COLIMA"


"H. AYUNTAMIENTO COQUIMATLÁN, COLIMA"

Reforma S/N v Jesús Alcaraz. Coquimatlán. Col.. Tel: 312 207 89 66. 312 207 92 58. C.P. 28400.



AYUNTAMIENTO CONSTITUCIONAL
DE COQUIMATLÁN, COL.
2021-2024
SECRETARÍA

M
[Firma]
[Firma]



COQUIMATLÁN

H. AYUNTAMIENTO 2021-2024

TESORERIA

SEGUNDO. - Que la Ley de Fiscalización Superior del Estado en sus artículos 7 y 8 establece:

Artículo 7.- La cuenta pública Mensual, corresponde a los reportes de la gestión financiera, como parte integral de la cuenta pública anual, que rinden los poderes del estado, municipios y los entes públicos paraestatal o paramunicipales que prestan servicios de agua potable, alcantarillado, drenaje y saneamiento. Documento que deberán contener:

- I.- Detalle de ingresos y egresos;
- II.- Estado de situación financiera, y
- III.- Estado analítico de activos, pasivos y deuda.

Artículo 8.- Los entes fiscalizables a que se refiere el artículo anterior, remitirán al Congreso, el resultado de la cuenta pública mensual, a más tardar el día 15 del mes siguiente. El incumplimiento dará lugar a imponer las sanciones que en su caso se estimen convenientes.

La aprobación interna del dictamen de revisión que él o los órganos de gobierno realicen a la cuenta pública mensual y anual, no impide al Órgano Superior la determinación y fincamiento, en su caso, de las responsabilidades a los servidores públicos que hayan incurrido en ellas.

TERCERO. - Que la información remitida por la Tesorera Municipal como parte de la Cuenta Pública que contiene el resultado del mes de Marzo es la siguiente:

1. Estado de Situación Financiera
2. Estado de Actividades
3. Balanza de comprobación
4. Estado Analítico de Ingresos y Estado Analítico del Ejercicio del Presupuesto de Egresos

"2024, AÑO DEL BICENTENARIO DE LA CREACION DEL TERRITORIO DE COLIMA"

"H. AYUNTAMIENTO COQUIMATLÁN, COLIMA"

Reforma S/N v Jesús Alcaraz. Coquimatlán. Col.. Tel: 312 207 89 66. 312 207 92 58. C.P. 28400.



COQUIMATLÁN

H. AYUNTAMIENTO 2021-2024

TESORERIA

CUARTO. - Que de la información con que contamos se infiere que se tuvieron ingresos por el orden de \$16,215,514.00 (Dieciséis millones doscientos quince mil quinientos catorce pesos 00/100 M.N.) y se ejerció la cantidad de \$7,167,835.98 (Siete millones ciento sesenta y siete mil ochocientos treinta y cinco pesos 98/100 M.N.) Teniendo un ahorro al término del periodo de \$ 9,047,678.02 (Nueve millones cuarenta y siete mil seiscientos setenta y ocho pesos 02/100 M.N.).

QUINTO.- Del ahorro señalado en el numeral anterior, se debe a que se encuentran considerado en los Ingresos la Aportación del FALS correspondiente a los meses de febrero y marzo del ejercicio, Ingresos que ascienden a la cantidad de \$ 5,825,586.00 (Cinco millones ochocientos veinticinco mil quinientos ochenta y seis pesos 00/100 M.N.); también es importante especificar que de las Aportaciones de Libre Disposición, no están considerados los conceptos por el Anticipo del Fondo General que nos aplican como descuento por \$ 300,000.00 (Trescientos mil pesos 00/100 M.N.) por el anticipo de participaciones que se recibimos en el Ejercicio 2023; y en la Liquidación del Fondo General, nos aplican una Compensación del ISR por la cantidad de \$ 759,978.00 (Setecientos cincuenta y nueve mil novecientos setenta y ocho pesos 00/100 M.N.) que corresponde al adeudo que se tiene en la Secretaría de Hacienda y Crédito Público (SAT). Estos conceptos por no ser un Gasto Directo al Presupuesto, no se encuentran considerados en los Estados Financieros, si no como abono a Pasivos.

Con base en los antecedentes y con la revisión de los reportes contables del gasto, así como con los considerandos referidos se estima viable dictaminar procedente, la propuesta de Acuerdo siguiente:

ACUERDO:

PRIMERO: Con fundamento en el artículo 45, fracción IV, inciso b) de la Ley del Municipio Libre del Estado de Colima y los artículos 8 en su fracción VII de la Ley de Presupuesto, Contabilidad y Gasto Público Municipal, así como los artículos 7 y 8 de Ley de Fiscalización Superior del Estado es de autorizarse y SE AUTORIZA LA CUENTA PUBLICA MENSUAL CORRESPONDIENTE DEL MES DE MARZO.

"2024, AÑO DEL BICENTENARIO DE LA CREACION DEL TERRITORIO DE COLIMA"

"H. AYUNTAMIENTO COQUIMATLÁN, COLIMA"

Reforma S/N v Jesús Alcaraz. Coquimatlán. Col.. Tel: 312 207 89 66. 312 207 92 58. C.P. 28400.



H. AYUNTAMIENTO CONSTITUCIONAL
DE COQUIMATLÁN, COL.
2021-2024

SECRETARÍA



COQUIMATLÁN

H. AYUNTAMIENTO 2021-2024

TESORERIA

SEGUNDO: En términos del artículo 8 de Ley de Fiscalización Superior del Estado la presente aprobación interna del dictamen de revisión a la cuenta pública Mensual, no impide al Órgano Superior la determinación y fincamiento, en su caso, de las responsabilidades a los servidores públicos que hayan incurrido en ellas.

TERCERO: NOTIFIQUESE AL CONGRESO DEL ESTADO PARA LOS EFECTOS CORRESPONDIENTES.

Dado en el recinto oficial, el día 12 de Abril de 2024.

Atentamente

Por la Comisión de Hacienda Municipal


MTRA. MARIA DEL ROCIO BENAVIDES
CARDENAS
Presidente

MTRA. MARIA BETEL VELASCO OCHOA
Secretario


LIC. MARTIN DIMAS ZAMORA
Secretario


PROFR. MARTIN ROSALES PARRA
Secretario


C.P. JOSE MANUEL PEREZ MONTES
Secretario

"2024, AÑO DEL BICENTENARIO DE LA CREACION DEL TERRITORIO DE COLIMA"

"H. AYUNTAMIENTO COQUIMATLÁN, COLIMA"

Reforma S/N v Jesús Alcaraz. Coquimatlán. Col.. Tel: 312 207 89 66. 312 207 92 58. C.P. 28400.




MUNICIPIO DE COQUIMATLAN, COL.
Sistema Integral de Contabilidad Gubernamental
ESTADO DE SITUACION FINANCIERA
AL 31 DE MARZO DE 2024

Descripción de la Cuenta	Importe
ACTIVO	
ACTIVO CIRCULANTE	
<i>EFFECTIVO Y EQUIVALENTES</i>	
BANCOS/TESORERIA	36,613,211.62
DEPOSITOS DE FONDOS DE TERCEROS EN GARANTÍA Y/O ADMINISTRACIÓN	11,990.50
<i>DERECHOS A RECIBIR EFFECTIVO O EQUIVALENTES</i>	
CUENTAS POR COBRAR A CORTO PLAZO	1,763,362.08
DEUDORES DIVERSOS POR COBRAR A CORTO PLAZO	845,416.82
INGRESOS POR RECUPERAR A CORTO PLAZO	1,000,000.00
DEUDORES POR ANTICIPOS DE TESORERIA A CORTO PLAZO	26,461.88
PRESTAMOS OTORGADOS A CORTO PLAZO	18,558,411.74
<i>DERECHOS A RECIBIR BIENES O SERVICIOS</i>	
ANTICIPO A PROVEEDORES POR ADQUISICIÓN DE BIENES Y PRESTACIÓN DE SERVICIOS A CORTO PLAZO	1,580,768.40
ANTICIPO A CONTRATISTAS POR OBRAS PÚBLICAS A CORTO PLAZO	541,702.13
TOTAL DE ACTIVOS CIRCULANTES	60,941,325.17
ACTIVO NO CIRCULANTE	
<i>BIENES INMUEBLES, INFRAESTRUCTURA Y CONSTRUCCIONES EN PROCESO</i>	
VIVIENDAS	6,624,464.03
EDIFICIOS NO HABITACIONALES	10,694,900.32
CONSTRUCCIONES EN PROCESO EN BIENES DE DOMINIO PÚBLICO	191,219,083.36
CONSTRUCCIONES EN PROCESO EN BIENES PROPIOS	20,586,034.43
<i>BIENES MUEBLES</i>	
MOBILIARIO Y EQUIPO DE ADMINISTRACIÓN	16,076,674.14
MOBILIARIO Y EQUIPO EDUCACIONAL Y RECREATIVO	976,786.99
EQUIPO DE DEFENSA Y SEGURIDAD	1,372,609.46
<i>ACTIVOS DIFERIDOS</i>	
ESTUDIOS, FORMULACIÓN Y EVALUACIÓN DE PROYECTOS	1,748,169.46
TOTAL DE ACTIVOS NO CIRCULANTES	249,298,722.19
TOTAL DEL ACTIVO	310,240,047.36
PASIVO	
PASIVO CIRCULANTE	
<i>CUENTAS POR PAGAR A CORTO PLAZO</i>	
SERVICIOS PERSONALES POR PAGAR A CORTO PLAZO	14,399,856.99
PROVEEDORES POR PAGAR A CORTO PLAZO	-387,648.83
CONTRATISTAS POR OBRAS PÚBLICAS POR PAGAR A CORTO PLAZO	253,952.31
TRANSFERENCIAS OTORGADAS POR PAGAR A CORTO PLAZO	538,039.01
RETENCIONES Y CONTRIBUCIONES POR PAGAR A CORTO PLAZO	14,694,363.43
DEVOLUCIONES DE LA LEY DE INGRESO POR PAGAR A CORTO PLAZO	108,628.20
OTRAS CUENTAS POR PAGAR A CORTO PLAZO	2,842,529.29
<i>DOCUMENTOS POR PAGAR A CORTO PLAZO</i>	
OTROS DOCUMENTOS POR PAGAR A CORTO PLAZO	74,274.31
<i>PORCIÓN A CORTO PLAZO DE LA DEUDA PÚBLICA A LARGO PLAZO</i>	
PORCIÓN A CORTO PLAZO DE LA DEUDA PÚBLICA INTERNA	6,525,355.20
<i>FONDOS Y BIENES DE TERCEROS EN GARANTÍA Y/O ADMINISTRACIÓN A CORTO PLAZO</i>	
FONDOS EN GARANTÍA A CORTO PLAZO	127,724.21
<i>OTROS PASIVOS A CORTO PLAZO</i>	
INGRESOS POR CLASIFICAR	97,085.12



MUNICIPIO DE COQUIMATLAN, COL.
Sistema Integral de Contabilidad Gubernamental
ESTADO DE SITUACION FINANCIERA
AL 31 DE MARZO DE 2024

Descripción de la Cuenta	Importe
TOTAL DE PASIVOS CIRCULANTES	39,274,159.24
PASIVO NO CIRCULANTE	
<i>DEUDA PÚBLICA A LARGO PLAZO</i>	
PRÉSTAMOS DE LA DEUDA INTERNA POR PAGAR A LARGO PLAZO	5,607,347.01
TOTAL DE PASIVOS NO CIRCULANTES	5,607,347.01
TOTAL DEL PASIVO	44,881,506.25
HACIENDA PUBLICA/ PATRIMONIO	
HACIENDA PUBLICA/ PATRIMONIO GENERADO	265,358,541.11
<i>RESULTADOS DEL EJERCICIO (AHORRO/DESAHORRO)</i>	22,938,147.86
<i>RESULTADOS DE EJERCICIOS ANTERIORES</i>	229,442,222.92
<i>RESERVAS</i>	12,978,170.33
TOTAL HACIENDA PUBLICA/ PATRIMONIO	265,358,541.11
TOTAL DEL PASIVO Y HACIENDA PUBLICA/ PATRIMONIO	310,240,047.36



Doc
W
[Signature]




MUNICIPIO DE COQUIMATLAN, COL.
 Sistema Integral de Contabilidad Gubernamental
ESTADO DE ACTIVIDADES
DEL 1 DE MARZO AL 31 DE MARZO DE 2024

Descripción de la Cuenta	Importe
INGRESOS Y OTROS BENEFICIOS	
INGRESOS DE GESTIÓN	947,662.90
<i>IMPUESTOS</i>	
IMPUESTOS SOBRE LOS INGRESOS	0.00
IMPUESTOS SOBRE EL PATRIMONIO	342,977.37
IMPUESTOS SOBRE LA PRODUCCIÓN, EL CONSUMO Y LAS TRANSACCIONES	74,944.81
ACCESORIOS DE IMPUESTOS	57,773.28
<i>DERECHOS</i>	
DERECHOS POR EL USO, GOCE, APROVECHAMIENTO O EXPLOTACIÓN DE BIENES DE DOMINIO PÚBLICO	20,036.83
DERECHOS POR PRESTACIÓN DE SERVICIOS	287,076.87
ACCESORIOS DE DERECHOS	0.00
OTROS DERECHOS	148,421.22
<i>PRODUCTOS</i>	
PRODUCTOS	13,283.84
<i>APROVECHAMIENTOS</i>	
MULTAS	3,148.68
OTROS APROVECHAMIENTOS	0.00
PARTICIPACIONES, APORTACIONES, CONVENIOS, INCENTIVOS DERIVADOS DE LA COLABORACIÓN FISCAL, FONDOS DISTINTOS DE APORTACIONES, TRANSFERENCIAS, ASIGNACIONES, SUBSIDIOS Y SUBVENCIONES, Y PENSIONES Y JUBILACIONES	15,267,851.10
<i>PARTICIPACIONES, APORTACIONES, CONVENIOS, INCENTIVOS DERIVADOS DE LA COLABORACIÓN FISCAL Y FONDOS DISTINTOS DE APORTACIONES</i>	
PARTICIPACIONES	7,863,273.10
APORTACIONES	7,404,578.00
TOTAL DE INGRESOS Y OTROS BENEFICIOS	16,215,514.00
GASTOS Y OTRAS PÉRDIDAS	
GASTOS DE FUNCIONAMIENTO	5,679,628.69
<i>SERVICIOS PERSONALES</i>	
REMUNERACIONES AL PERSONAL DE CARÁCTER PERMANENTE	2,572,194.58
REMUNERACIONES AL PERSONAL DE CARÁCTER TRANSITORIO	5,833.08
REMUNERACIONES ADICIONALES Y ESPECIALES	449,942.56
SEGURIDAD SOCIAL	294,708.06
OTRAS PRESTACIONES SOCIALES Y ECONOMICAS	1,131,708.84
PAGO DE ESTIMULOS A SERVIDORES PUBLICOS	174,861.90
<i>MATERIALES Y SUMINISTROS</i>	
MATERIALES DE ADMINISTRACION, EMISION DE DOCUMENTOS Y ARTICULOS OFICIALES	59,018.83
MATERIALES Y ARTICULOS DE CONSTRUCCION Y DE REPARACION	15,875.49
PRODUCTOS QUIMICOS, FARMACEUTICOS Y DE LABORATORIO	0.00
COMBUSTIBLES, LUBRICANTES Y ADITIVOS	346,245.53
VESTUARIO, BLANCOS, PRENDAS DE PROTECCION Y ARTICULOS DEPORTIVOS	5,247.50
MATERIALES Y SUMINISTROS PARA SEGURIDAD	0.00
HERRAMIENTAS, REFACCIONES Y ACCESORIOS MENORES	18,753.88
<i>SERVICIOS GENERALES</i>	
SERVICIOS BÁSICOS	305,585.71
SERVICIOS DE ARRENDAMIENTO	29,512.40
SERVICIOS PROFESIONALES, CIENTÍFICOS Y TÉCNICOS Y OTROS SERVICIOS	12,923.51
SERVICIOS FINANCIEROS, BANCARIOS Y COMERCIALES	1,688.74



MUNICIPIO DE COQUIMATLAN, COL.
Sistema Integral de Contabilidad Gubernamental
ESTADO DE ACTIVIDADES
DEL 1 DE MARZO AL 31 DE MARZO DE 2024

Descripción de la Cuenta	Importe
SERVICIOS DE INSTALACION, REPARACION, MANTENIMIENTO Y CONSERVACION	188,663.16
SERVICIOS OFICIALES	57,884.81
OTROS SERVICIOS GENERALES	8,980.11
TRANSFERENCIAS, ASIGNACIONES, SUBSIDIOS Y OTRAS AYUDAS	1,442,311.62
<i>TRANSFERENCIAS AL RESTO DEL SECTOR PUBLICO</i>	
TRANSFERENCIAS A ENTIDADES FEDERATIVAS Y MUNICIPIOS	766,666.66
<i>AYUDAS SOCIALES</i>	
AYUDAS SOCIALES A PERSONAS	14,000.00
AYUDAS SOCIALES A INSTITUCIONES	17,600.00
<i>PENSIONES Y JUBILACIONES</i>	
JUBILACIONES	644,044.96
INTERESES, COMISIONES Y OTROS GASTOS DE LA DEUDA PÚBLICA	45,895.67
<i>INTERESES DE LA DEUDA PUBLICA</i>	
INTERESES DE LA DEUDA PÚBLICA INTERNA	45,895.67
TOTAL DE GASTOS Y OTRAS PÉRDIDAS	7,167,835.98
RESULTADOS DEL EJERCICIO (AHORRO/DESAHORRO)	9,047,678.02

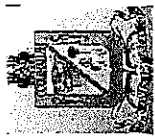


H. AYUNTAMIENTO CONSTITUCIONAL
DE COQUIMATLAN, COL.
2023-2024
SECRETARÍA

MUNICIPIO DE COQUIMATLAN, COL.
 Sistema Integral de Contabilidad Gubernamental
BALANZA DE COMPROBACION
 DEL 1 DE MARZO AL 31 DE MARZO DE 2024




Descripción	Saldo Anterior		Movimientos		Saldo Actual	
	Debe	Haber	Debe	Haber	Debe	Haber
ACTIVO						
ACTIVO CIRCULANTE						
EFFECTIVO Y EQUIVALENTES						
BANCOS/TESORERIA	55,401,227.77	0.00	22,526,618.01	16,986,520.61	60,941,325.17	0.00
DEPOSITOS DE FONDOS DE TERCEROS EN GARANTIA Y/O ADMINISTRACIÓN	31,175,104.72	0.00	22,304,825.95	16,854,728.55	36,625,202.12	0.00
	31,163,114.22	0.00	22,304,825.95	16,854,728.55	36,613,211.62	0.00
	11,990.50	0.00	0.00	0.00	11,990.50	0.00
DERECHOS A RECIBIR EFFECTIVO O EQUIVALENTES	22,103,652.52	0.00	221,792.06	131,792.06	22,193,652.52	0.00
CUENTAS POR COBRAR A CORTO PLAZO	1,673,362.08	0.00	173,000.00	83,000.00	1,763,362.08	0.00
DEUDORES DIVERSOS POR COBRAR A CORTO PLAZO	845,416.82	0.00	0.00	0.00	845,416.82	0.00
INGRESOS POR RECUPERAR A CORTO PLAZO	1,000,000.00	0.00	0.00	0.00	1,000,000.00	0.00
DEUDORES POR ANTICIPOS DE TESORERIA A CORTO PLAZO	26,461.88	0.00	48,792.06	48,792.06	26,461.88	0.00
PRETAMOS OTORGADOS A CORTO PLAZO	18,558,411.74	0.00	0.00	0.00	18,558,411.74	0.00
DERECHOS A RECIBIR BIENES O SERVICIOS	2,122,470.53	0.00	0.00	0.00	2,122,470.53	0.00
ANTICIPO A PROVEEDORES POR ADQUISICIÓN DE BIENES Y PRESTACIÓN DE SERVICIOS A CORTO PLAZO	1,580,768.40	0.00	0.00	0.00	1,580,768.40	0.00
ANTICIPO A CONTRATISTAS POR OBRAS PÚBLICAS A CORTO PLAZO	541,702.13	0.00	0.00	0.00	541,702.13	0.00
ACTIVO NO CIRCULANTE						
BIENES INMUEBLES, INFRAESTRUCTURA Y CONSTRUCCIONES EN PROCESO	249,225,433.59	0.00	73,288.60	0.00	249,298,722.19	0.00
VIVIENDAS	6,624,464.03	0.00	0.00	0.00	6,624,464.03	0.00
EDIFICIOS NO HABITACIONALES	10,694,900.32	0.00	0.00	0.00	10,694,900.32	0.00
CONSTRUCCIONES EN PROCESO EN BIENES DE DOMINIO PÚBLICO	191,219,083.36	0.00	0.00	0.00	191,219,083.36	0.00
CONSTRUCCIONES EN PROCESO EN BIENES PROPIOS	20,586,034.43	0.00	0.00	0.00	20,586,034.43	0.00
BIENES MUEBLES	18,352,781.99	0.00	73,288.60	0.00	18,426,070.59	0.00
MOBILIARIO Y EQUIPO DE	16,003,385.54	0.00	73,288.60	0.00	16,076,674.14	0.00



M. AYUNTAMIENTO CONSTITUCIONAL
DE COQUIMATLAN, COL.
2021-2024
SECRETARÍA

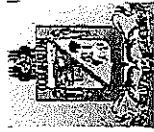
MUNICIPIO DE COQUIMATLAN, COL.
Sistema Integral de Contabilidad Gubernamental
BALANZA DE COMPROBACION
DEL 1 DE MARZO AL 31 DE MARZO DE 2024

Descripción	Saldo Anterior		Movimientos		Saldo Actual		Haber
	Debe	Haber	Debe	Haber	Debe	Haber	
PASIVO							
ADMINISTRACIÓN							
MOBILIARIO Y EQUIPO EDUCACIONAL Y RECREATIVO	976,786.99	0.00	0.00	0.00	976,786.99	0.00	0.00
EQUIPO DE DEFENSA Y SEGURIDAD	1,372,609.46	0.00	0.00	0.00	1,372,609.46	0.00	0.00
ACTIVOS DIFERIDOS	1,748,169.46	0.00	0.00	0.00	1,748,169.46	0.00	0.00
ESTUDIOS, FORMULACIÓN Y EVALUACIÓN DE PROYECTOS	1,748,169.46	0.00	0.00	0.00	1,748,169.46	0.00	0.00
PASIVO CIRCULANTE							
CUENTAS POR PAGAR A CORTO PLAZO							
SERVICIOS PERSONALES POR PAGAR A CORTO PLAZO	0.00	42,708,451.26	12,175,550.02	8,741,258.00	0.00	0.00	39,274,159.24
PROVEEDORES POR PAGAR A CORTO PLAZO	458,496.83	35,808,341.52	12,046,707.93	8,688,086.81	0.00	0.00	32,449,720.40
CONTRATISTAS POR OBRAS PÚBLICAS POR PAGAR A CORTO PLAZO	0.00	14,274,202.99	4,726,235.00	4,851,889.00	0.00	0.00	14,399,856.99
TRANSFERENCIAS OTORGADAS POR PAGAR A CORTO PLAZO	0.00	0.00	1,504,309.25	1,575,157.25	387,648.83	0.00	0.00
RETENCIONES Y CONTRIBUCIONES POR PAGAR A CORTO PLAZO	0.00	2,409,605.88	2,347,579.51	191,925.94	0.00	0.00	253,952.31
DEVOLUCIONES DE LA LEY DE INGRESO POR PAGAR A CORTO PLAZO	0.00	572,448.83	804,076.48	769,666.66	0.00	0.00	538,039.01
OTRAS CUENTAS POR PAGAR A CORTO PLAZO	0.00	15,763,246.15	2,319,120.42	1,250,237.70	0.00	0.00	14,694,363.43
DOCUMENTOS POR PAGAR A CORTO PLAZO							
OTROS DOCUMENTOS POR PAGAR A CORTO PLAZO	0.00	108,628.20	0.00	0.00	0.00	0.00	108,628.20
PORCIÓN A CORTO PLAZO DE LA DEUDA PÚBLICA A LARGO PLAZO							
PORCIÓN A CORTO PLAZO DE LA DEUDA PÚBLICA INTERNA	0.00	3,138,706.30	345,387.27	49,210.26	0.00	0.00	2,842,529.29
FONDOS Y BIENES DE TERCEROS EN GARANTÍA Y/O ADMINISTRACIÓN A CORTO PLAZO							
FONDOS EN GARANTÍA A CORTO PLAZO	0.00	74,274.31	0.00	0.00	0.00	0.00	74,274.31
	0.00	6,601,026.10	128,842.09	53,171.19	0.00	0.00	6,525,355.20
	0.00	127,724.21	0.00	0.00	0.00	0.00	127,724.21




MUNICIPIO DE COQUIMATLAN, COL.
Sistema Integral de Contabilidad Gubernamental
BALANZA DE COMPROBACION
DEL 1 DE MARZO AL 31 DE MARZO DE 2024

EL AYUNTAMIENTO CONSTITUCIONAL
 DE COQUIMATLAN, COL.
 SECRETARÍA



Descripción	Saldo Anterior		Movimientos		Saldo Actual	Haber	Haber
	Debe	Haber	Debe	Haber			
OTROS PASIVOS A CORTO PLAZO							
INGRESOS POR CLASIFICAR	0.00	97,085.12	0.00	0.00	0.00	0.00	97,085.12
PASIVO NO CIRCULANTE	0.00	97,085.12	0.00	0.00	0.00	0.00	97,085.12
DEUDA PÚBLICA A LARGO PLAZO	0.00	5,607,347.01	0.00	0.00	0.00	0.00	5,607,347.01
PRÉSTAMOS DE LA DEUDA INTERNA	0.00	5,607,347.01	0.00	0.00	0.00	0.00	5,607,347.01
POR PAGAR A LARGO PLAZO	0.00	5,607,347.01	0.00	0.00	0.00	0.00	5,607,347.01
HACIENDA PÚBLICA/ PATRIMONIO							
HACIENDA PÚBLICA/ PATRIMONIO							
GENERADO	0.00	242,420,393.25	0.00	0.00	0.00	0.00	242,420,393.25
RESULTADOS DE EJERCICIOS							
ANTERIORES	0.00	229,442,222.92	0.00	0.00	0.00	0.00	229,442,222.92
RESULTADO EJERCICIO 2006	9,908,965.82	0.00	0.00	0.00	9,908,965.82	0.00	0.00
RESULTADO EJERCICIO 2008	0.00	4,148,484.46	0.00	0.00	0.00	0.00	4,148,484.46
RESULTADO EJERCICIO 2009	1,903,753.14	0.00	0.00	0.00	1,903,753.14	0.00	0.00
RESULTADO EJERCICIO 2010	0.00	1,516,535.05	0.00	0.00	0.00	0.00	1,516,535.05
RESULTADO EJERCICIO 2011	0.00	627,569.94	0.00	0.00	0.00	0.00	627,569.94
SUP O DEF 1990	489,733.84	0.00	0.00	0.00	489,733.84	0.00	0.00
SUP O DEF 1991	86,476.40	0.00	0.00	0.00	86,476.40	0.00	0.00
SUP O DEF 1992	238,128.61	0.00	0.00	0.00	238,128.61	0.00	0.00
SUP O DEF 1993	419,074.88	0.00	0.00	0.00	419,074.88	0.00	0.00
SUP O DEF 1994	396,403.36	0.00	0.00	0.00	396,403.36	0.00	0.00
SUP O DEF 1995	105,595.46	0.00	0.00	0.00	105,595.46	0.00	0.00
SUP O DEF 1996	360,950.40	0.00	0.00	0.00	360,950.40	0.00	0.00
SUP O DEF 1997	0.00	2,428,046.29	0.00	0.00	0.00	0.00	2,428,046.29
SUP O DE F1998	0.00	1,077,382.20	0.00	0.00	0.00	0.00	1,077,382.20
SUP O DEF 1999	0.00	1,574,368.51	0.00	0.00	0.00	0.00	1,574,368.51
SUP O DEF 2000	0.00	684,511.01	0.00	0.00	0.00	0.00	684,511.01
SUP O DEF 2001	5,830,439.30	0.00	0.00	0.00	5,830,439.30	0.00	0.00
SUP O DEF 2002	0.00	1,910,777.48	0.00	0.00	0.00	0.00	1,910,777.48
RESULTADO EJERCICIO 2003	962,044.80	0.00	0.00	0.00	962,044.80	0.00	0.00
RESULTADO EJERCICIO 2004	0.00	3,342,415.89	0.00	0.00	0.00	0.00	3,342,415.89
RESULTADO EJER ANTERIORES	1,173,042.82	0.00	0.00	0.00	1,173,042.82	0.00	0.00
RESULTADO EJERCICIO 2005	1,256,399.24	0.00	0.00	0.00	1,256,399.24	0.00	0.00
RESULTADO EJERCICIO 2007	4,731,841.54	0.00	0.00	0.00	4,731,841.54	0.00	0.00
RESULTADO EJERCICIO 2012	1,177,302.95	0.00	0.00	0.00	1,177,302.95	0.00	0.00
RESULTADO EJERCICIO 2013	0.00	6,922,022.42	0.00	0.00	0.00	0.00	6,922,022.42
RESULTADO EJERCICIO 2014	0.00	12,415,423.13	0.00	0.00	0.00	0.00	12,415,423.13


(Firmas manuscritas)



EL GOBIERNO CONSTITUCIONAL
DE COQUIMATLAN, COL.
2021-2024
SECRETARÍA

MUNICIPIO DE COQUIMATLAN, COL.
Sistema Integral de Contabilidad Gubernamental
BALANZA DE COMPROBACION
DEL 1 DE MARZO AL 31 DE MARZO DE 2024


Descripción	Saldo Anterior		Movimientos		Saldo Actual	
	Debe	Haber	Debe	Haber	Debe	Haber
RESULTADO EJERCICIO 2015	0.00	9,516,809.56	0.00	0.00	0.00	9,516,809.56
RESULTADO EJERCICIO 2016	0.00	17,039,697.24	0.00	0.00	0.00	17,039,697.24
RESULTADO EJERCICIO 2017	0.00	21,320,636.38	0.00	0.00	0.00	21,320,636.38
RESULTADO EJERCICIO 2018	0.00	23,836,506.21	0.00	0.00	0.00	23,836,506.21
RESULTADO EJERCICIO 2019	0.00	28,673,617.28	0.00	0.00	0.00	28,673,617.28
RESULTADO EJERCICIO 2020	0.00	23,555,679.81	0.00	0.00	0.00	23,555,679.81
RESULTADO EJERCICIO 2021	0.00	17,412,672.64	0.00	0.00	0.00	17,412,672.64
RESULTADO EJERCICIO 2022	0.00	31,392,481.89	0.00	0.00	0.00	31,392,481.89
RESULTADO EJERCICIO 2023	0.00	49,086,738.09	0.00	0.00	0.00	49,086,738.09
RESERVAS	0.00	12,978,170.33	0.00	0.00	0.00	12,978,170.33
RESERVAS DE PATRIMONIO	0.00	12,978,170.33	0.00	0.00	0.00	12,978,170.33
INGRESOS Y OTROS BENEFICIOS						
INGRESOS DE GESTIÓN	0.00	8,278,253.33	0.00	947,662.90	0.00	9,225,916.23
IMPUESTOS	0.00	5,418,360.26	0.00	475,695.46	0.00	5,894,055.72
IMPUESTOS SOBRE LOS INGRESOS	0.00	7,200.00	0.00	0.00	0.00	7,200.00
IMPUESTOS SOBRE EL PATRIMONIO	0.00	4,439,485.65	0.00	342,977.37	0.00	4,782,463.02
IMPUESTOS SOBRE LA PRODUCCIÓN, EL CONSUMO Y LAS TRANSACCIONES	0.00	755,318.50	0.00	74,944.81	0.00	830,263.31
ACCESORIOS DE IMPUESTOS	0.00	216,356.11	0.00	57,773.28	0.00	274,129.39
DERECHOS	0.00	2,750,140.53	0.00	455,534.92	0.00	3,205,675.45
DERECHOS POR EL USO, GOCE, APROVECHAMIENTO O EXPLOTACIÓN DE BIENES DE DOMINIO PÚBLICO	0.00	179,947.09	0.00	20,036.83	0.00	199,983.92
DERECHOS POR PRESTACIÓN DE SERVICIOS	0.00	591,058.58	0.00	287,076.87	0.00	878,135.45
ACCESORIOS DE DERECHOS	0.00	53,100.36	0.00	0.00	0.00	53,100.36
OTROS DERECHOS	0.00	1,926,034.50	0.00	148,421.22	0.00	2,074,455.72
PRODUCTOS	0.00	28,041.30	0.00	13,283.84	0.00	41,325.14
PRODUCTOS	0.00	28,041.30	0.00	13,283.84	0.00	41,325.14
APROVECHAMIENTOS	0.00	81,711.24	0.00	3,148.68	0.00	84,859.92
MULTAS	0.00	70,273.65	0.00	3,148.68	0.00	73,422.33
OTROS APROVECHAMIENTOS	0.00	11,437.59	0.00	0.00	0.00	11,437.59
PARTICIPACIONES, APORTACIONES, CONVENIOS, INCENTIVOS DERIVADOS DE LA COLABORACIÓN FISCAL, FONDOS DISTINTOS DE APORTACIONES, TRANSFERENCIAS, ASIGNACIONES, SUBSIDIOS Y	0.00	21,978,431.09	0.00	15,267,851.10	0.00	37,246,282.19



MUNICIPIO DE COQUIMATLAN, COL.
 Sistema Integral de Contabilidad Gubernamental
BALANZA DE COMPROBACION
DEL 1 DE MARZO AL 31 DE MARZO DE 2024


PLANTAMIENTO CONSTITUCIONAL
 DE COQUIMATLAN, COL.
 SECRETARÍA

Descripción	Saldo Anterior		Movimientos		Haber	Saldo Actual	
	Debe	Haber	Debe	Haber		Debe	Haber
SUBVENCIONES, Y PENSIONES Y JUBILACIONES							
PARTICIPACIONES, APORTACIONES, CONVENIOS, INCENTIVOS DERIVADOS DE LA COLABORACIÓN FISCAL Y FONDOS DISTINTOS DE APORTACIONES	0.00	21,978,431.09	0.00	15,267,851.10		0.00	37,246,282.19
PARTICIPACIONES	0.00	15,907,654.09	0.00	7,863,273.10		0.00	23,770,927.19
APORTACIONES	0.00	6,070,777.00	0.00	7,404,578.00		0.00	13,475,355.00
GASTOS Y OTRAS PÉRDIDAS							
GASTOS DE FUNCIONAMIENTO							
SERVICIOS PERSONALES	13,332,750.07	0.00	5,687,145.62	7,516.93		19,012,378.76	0.00
REMUNERACIONES AL PERSONAL DE CARÁCTER PERMANENTE	9,973,427.25	0.00	4,636,765.95	7,516.93		14,602,676.27	0.00
REMUNERACIONES AL PERSONAL DE CARÁCTER TRANSITORIO	5,271,192.44	0.00	2,572,194.58	0.00		7,843,387.02	0.00
REMUNERACIONES ADICIONALES Y ESPECIALES	23,332.32	0.00	5,833.08	0.00		29,165.40	0.00
SEGURIDAD SOCIAL	738,618.47	0.00	449,942.56	0.00		1,188,561.03	0.00
OTRAS PRESTACIONES SOCIALES Y ECONOMICAS	819,712.95	0.00	294,708.06	0.00		1,114,421.01	0.00
PAGO DE ESTIMULOS A SERVIDORES PUBLICOS	2,770,847.27	0.00	1,139,225.77	7,516.93		3,902,556.11	0.00
MATERIALES Y SUMINISTROS	349,723.80	0.00	174,861.90	0.00		524,585.70	0.00
MATERIALES DE ADMINISTRACION, EMISION DE DOCUMENTOS Y ARTICULOS OFICIALES	826,537.99	0.00	445,141.23	0.00		1,271,679.22	0.00
MATERIALES Y ARTICULOS DE CONSTRUCCION Y DE REPARACION	97,634.87	0.00	59,018.83	0.00		156,653.70	0.00
PRODUCTOS QUIMICOS, FARMACEUTICOS Y DE LABORATORIO	36,487.40	0.00	15,875.49	0.00		52,362.89	0.00
COMBUSTIBLES, LUBRICANTES Y ADITIVOS	2,579.00	0.00	0.00	0.00		2,579.00	0.00
VESTUARIO, BLANCOS, PRENDAS DE PROTECCION Y ARTICULOS DEPORTIVOS	666,900.67	0.00	346,245.53	0.00		1,013,146.20	0.00
MATERIALES Y SUMINISTROS PARA SEGURIDAD	9,346.85	0.00	5,247.50	0.00		14,594.35	0.00
HERRAMIENTAS, REFACCIONES Y ACCESORIOS MENORES	13,589.20	0.00	0.00	0.00		13,589.20	0.00
HERRAMIENTAS, REFACCIONES Y ACCESORIOS MENORES	0.00	0.00	18,753.88	0.00		18,753.88	0.00




MUNICIPIO DE COQUIMATLAN, COL.
Sistema Integral de Contabilidad Gubernamental
BALANZA DE COMPROBACION
DEL 1 DE MARZO AL 31 DE MARZO DE 2024

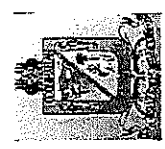
SECRETARÍA DE ECONOMÍA
 H. AYUNTAMIENTO MUNICIPAL
 COQUIMATLAN, COL.
 2024



Descripción	Saldo Anterior		Movimientos		Saldo Actual		Haber
	Debe	Haber	Debe	Haber	Debe	Haber	
SERVICIOS GENERALES	2,532,784.83	0.00	605,238.44	0.00	3,138,023.27	0.00	0.00
SERVICIOS BÁSICOS	459,781.40	0.00	305,585.71	0.00	765,367.11	0.00	0.00
SERVICIOS DE ARRENDAMIENTO	39,870.40	0.00	29,512.40	0.00	69,382.80	0.00	0.00
SERVICIOS PROFESIONALES, CIENTÍFICOS Y TÉCNICOS Y OTROS SERVICIOS	7,095.02	0.00	12,923.51	0.00	20,018.53	0.00	0.00
SERVICIOS FINANCIEROS, BANCARIOS Y COMERCIALES	21,245.43	0.00	1,688.74	0.00	22,934.17	0.00	0.00
SERVICIOS DE INSTALACION, REPARACION, MANTENIMIENTO Y CONSERVACION	768,161.26	0.00	188,663.16	0.00	956,824.42	0.00	0.00
SERVICIOS OFICIALES	1,197,449.50	0.00	57,884.81	0.00	1,255,334.31	0.00	0.00
OTROS SERVICIOS GENERALES	39,181.82	0.00	8,980.11	0.00	48,161.93	0.00	0.00
TRANSFERENCIAS, ASIGNACIONES, SUBSIDIOS Y OTRAS AYUDAS	2,927,661.42	0.00	1,442,311.62	0.00	4,369,973.04	0.00	0.00
TRANSFERENCIAS AL RESTO DEL SECTOR PUBLICO	1,533,333.32	0.00	766,666.66	0.00	2,299,999.98	0.00	0.00
TRANSFERENCIAS A ENTIDADES FEDERATIVAS Y MUNICIPIOS	1,533,333.32	0.00	766,666.66	0.00	2,299,999.98	0.00	0.00
AYUDAS SOCIALES	61,800.00	0.00	31,600.00	0.00	93,400.00	0.00	0.00
AYUDAS SOCIALES A PERSONAS	26,600.00	0.00	14,000.00	0.00	40,600.00	0.00	0.00
AYUDAS SOCIALES A INSTITUCIONES	35,200.00	0.00	17,600.00	0.00	52,800.00	0.00	0.00
PENSIONES Y JUBILACIONES	1,332,528.10	0.00	644,044.96	0.00	1,976,573.06	0.00	0.00
JUBILACIONES	1,332,528.10	0.00	644,044.96	0.00	1,976,573.06	0.00	0.00
INTERESES, COMISIONES Y OTROS GASTOS DE LA DEUDA PUBLICA	105,803.09	0.00	375,835.50	329,939.83	151,698.76	0.00	0.00
INTERESES DE LA DEUDA PUBLICA INTERNA	105,803.09	0.00	375,835.50	329,939.83	151,698.76	0.00	0.00
INTERESES DE LA DEUDA PÚBLICA INTERNA	105,803.09	0.00	375,835.50	329,939.83	151,698.76	0.00	0.00
CUENTAS DE CIERRE CONTABLE							
CUENTAS DE ORDEN CONTABLES							
CUENTAS DE ORDEN PRESUPUESTARIAS							
LEY DE INGRESOS	0.00	0.00	32,431,028.00	32,431,028.00	0.00	0.00	0.00
LEY DE INGRESOS ESTIMADA	165,957,081.90	0.00	0.00	0.00	165,957,081.90	0.00	0.00
IMPUESTOS	10,086,666.31	0.00	0.00	0.00	10,086,666.31	0.00	0.00
DERECHOS	7,916,062.85	0.00	0.00	0.00	7,916,062.85	0.00	0.00




M. AYUNTAMIENTO CONSTITUCIONAL
DE COQUIMATLAN, COL.
SECRETARÍA



MUNICIPIO DE COQUIMATLAN, COL.
Sistema Integral de Contabilidad Gubernamental
BALANZA DE COMPROBACION
DEL 1 DE MARZO AL 31 DE MARZO DE 2024


Descripción	Saldo Anterior		Movimientos		Saldo Actual	
	Debe	Haber	Debe	Haber	Debe	Haber
PRODUCTOS DE TIPO CORRIENTE	152,961.36	0.00	0.00	0.00	152,961.36	0.00
APROVECHAMIENTOS DE TIPO CORRIENTE	337,408.38	0.00	0.00	0.00	337,408.38	0.00
PARTICIPACIONES Y APORTACIONES.	147,463,983.00	0.00	0.00	0.00	147,463,983.00	0.00
LEY DE INGRESOS POR EJECUTAR	0.00	126,074,715.48	16,215,514.00	0.00	0.00	109,859,201.48
IMPUESTOS	0.00	4,668,306.05	475,695.46	0.00	0.00	4,192,610.59
DERECHOS	0.00	5,165,922.32	455,534.92	0.00	0.00	4,710,387.40
PRODUCTOS DE TIPO CORRIENTE	0.00	124,920.06	13,283.84	0.00	0.00	111,636.22
APROVECHAMIENTOS DE TIPO CORRIENTE	0.00	255,697.14	3,148.68	0.00	0.00	252,548.46
PARTICIPACIONES Y APORTACIONES.	0.00	115,859,869.91	15,267,851.10	0.00	0.00	100,592,018.81
MODIFICACIONES A LA LEY DE INGRESOS ESTIMADA	0.00	9,625,682.00	0.00	0.00	0.00	9,625,682.00
PARTICIPACIONES Y APORTACIONES.	0.00	9,625,682.00	0.00	0.00	0.00	9,625,682.00
LEY DE INGRESOS DEVENGADA	0.00	0.00	16,215,514.00	16,215,514.00	0.00	0.00
IMPUESTOS	0.00	0.00	475,695.46	475,695.46	0.00	0.00
DERECHOS	0.00	0.00	455,534.92	455,534.92	0.00	0.00
PRODUCTOS DE TIPO CORRIENTE	0.00	0.00	13,283.84	13,283.84	0.00	0.00
APROVECHAMIENTOS DE TIPO CORRIENTE	0.00	0.00	3,148.68	3,148.68	0.00	0.00
PARTICIPACIONES Y APORTACIONES.	0.00	0.00	15,267,851.10	15,267,851.10	0.00	0.00
LEY DE INGRESOS RECAUDADA	0.00	30,256,684.42	0.00	16,215,514.00	0.00	46,472,198.42
IMPUESTOS	0.00	5,418,360.26	0.00	475,695.46	0.00	5,894,055.72
DERECHOS	0.00	2,750,140.53	0.00	455,534.92	0.00	3,205,675.45
PRODUCTOS DE TIPO CORRIENTE	0.00	28,041.30	0.00	13,283.84	0.00	41,325.14
APROVECHAMIENTOS DE TIPO CORRIENTE	0.00	81,711.24	0.00	3,148.68	0.00	84,859.92
PARTICIPACIONES Y APORTACIONES.	0.00	21,978,431.09	0.00	15,267,851.10	0.00	37,246,282.19
PRESUPUESTO DE EGRESOS	0.00	0.00	72,284,615.55	72,284,615.55	0.00	0.00
PRESUPUESTO DE EGRESOS APROBADO	0.00	165,957,081.90	0.00	0.00	0.00	165,957,081.90
SERVICIOS PERSONALES	0.00	75,840,046.35	0.00	0.00	0.00	75,840,046.35
MATERIALES Y SUMINISTROS	0.00	6,684,765.42	0.00	0.00	0.00	6,684,765.42
SERVICIOS GENERALES	0.00	13,309,775.14	0.00	0.00	0.00	13,309,775.14
TRANSFERENCIAS, ASIGNACIONES, SUBSIDIOS Y OTRAS AYUDAS	0.00	19,984,309.60	0.00	0.00	0.00	19,984,309.60
BIENES MUEBLES, INMUEBLES E INTANGIBLES	0.00	9,953,576.41	0.00	0.00	0.00	9,953,576.41

(Firmas manuscritas)



MUNICIPIO DE COQUIMATLAN, COL.
 Sistema Integral de Contabilidad Gubernamental
BALANZA DE COMPROBACION
 DEL 1 DE MARZO AL 31 DE MARZO DE 2024

K. ALFONSO CASTELLANOS
 DE ACORDADO CON EL
 PRESIDENTE
SECRETARÍA




Descripción	Saldo Anterior		Movimientos		Saldo Actual	
	Debe	Haber	Debe	Haber	Debe	Haber
INVERSION PUBLICA	0.00	38,468,906.00	0.00	0.00	0.00	38,468,906.00
DEUDA PUBLICA	0.00	1,715,702.98	0.00	0.00	0.00	1,715,702.98
PRESUPUESTO DE EGRESOS POR EJERCER	139,486,295.25	0.00	11,130,949.28	36,304,353.36	114,312,891.17	0.00
SERVICIOS PERSONALES	65,866,619.10	0.00	4,735,522.44	9,364,771.46	61,237,370.08	0.00
MATERIALES Y SUMINISTROS	5,856,733.64	0.00	1,026,382.44	1,411,444.38	5,471,671.70	0.00
SERVICIOS GENERALES	10,491,378.10	0.00	905,636.96	1,584,673.29	9,812,341.77	0.00
TRANSFERENCIAS, ASIGNACIONES, SUBSIDIOS Y OTRAS AYUDAS	17,056,648.18	0.00	436,353.95	1,878,665.57	15,614,336.56	0.00
BIENES MUEBLES, INMUEBLES E INTANGIBLES	9,930,576.76	0.00	195,386.40	254,956.40	9,871,006.76	0.00
INVERSION PUBLICA	29,127,931.00	0.00	2,912,793.10	20,769,401.70	11,271,322.40	0.00
DEUDA PUBLICA	1,156,408.47	0.00	918,873.99	1,040,440.56	1,034,841.90	0.00
MODIFICACIONES AL PRESUPUESTO DE EGRESOS APROBADO	9,625,682.00	0.00	10,740,321.33	10,740,321.33	9,625,682.00	0.00
SERVICIOS PERSONALES	0.00	0.00	4,728,005.51	4,728,005.51	0.00	0.00
MATERIALES Y SUMINISTROS	1,493.79	0.00	966,303.15	1,026,382.44	0.00	58,585.50
SERVICIOS GENERALES	285,612.21	0.00	979,434.85	905,636.96	359,410.10	0.00
TRANSFERENCIAS, ASIGNACIONES, SUBSIDIOS Y OTRAS AYUDAS	0.00	0.00	436,353.95	436,353.95	0.00	0.00
BIENES MUEBLES, INMUEBLES E INTANGIBLES	0.00	2,399.00	181,667.80	195,386.40	0.00	16,117.60
INVERSION PUBLICA	9,340,975.00	0.00	2,912,793.10	2,912,793.10	9,340,975.00	0.00
DEUDA PUBLICA	0.00	0.00	535,762.97	535,762.97	0.00	0.00
PRESUPUESTO DE EGRESOS COMPROMETIDO	0.00	0.00	25,954,659.98	8,098,051.38	17,856,608.60	0.00
SERVICIOS PERSONALES	0.00	0.00	4,644,282.88	4,644,282.88	0.00	0.00
MATERIALES Y SUMINISTROS	0.00	0.00	445,141.23	445,141.23	0.00	0.00
SERVICIOS GENERALES	0.00	0.00	605,238.44	605,238.44	0.00	0.00
TRANSFERENCIAS, ASIGNACIONES, SUBSIDIOS Y OTRAS AYUDAS	0.00	0.00	1,442,311.62	1,442,311.62	0.00	0.00
BIENES MUEBLES, INMUEBLES E INTANGIBLES	0.00	0.00	73,288.60	73,288.60	0.00	0.00
INVERSION PUBLICA	0.00	0.00	17,856,608.60	0.00	17,856,608.60	0.00
DEUDA PUBLICA	0.00	0.00	887,788.61	887,788.61	0.00	0.00
PRESUPUESTO DE EGRESOS DEVENGADO	406,195.82	0.00	8,122,575.96	8,291,331.33	237,440.45	0.00
SERVICIOS PERSONALES	0.00	0.00	4,644,282.88	4,644,282.88	0.00	0.00
MATERIALES Y SUMINISTROS	138,351.79	0.00	445,141.23	379,128.02	204,365.00	0.00

[Firma]

[Firma]

[Firma]

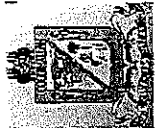


H. AYUNTAMIENTO CONSTITUCIONAL
DE COQUIMATLAN, COL.
SECRETARÍA


MUNICIPIO DE COQUIMATLAN, COL.
Sistema Integral de Contabilidad Gubernamental
BALANZA DE COMPROBACION
DEL 1 DE MARZO AL 31 DE MARZO DE 2024

Descripción	Saldo Anterior		Movimientos		Saldo Actual		Haber
	Debe	Haber	Debe	Haber	Debe	Haber	
SERVICIOS GENERALES	240,628.00	0.00	626,808.44	858,622.44	8,814.00	0.00	0.00
TRANSFERENCIAS, ASIGNACIONES, SUBSIDIOS Y OTRAS AYUDAS	0.00	0.00	1,442,311.62	1,442,311.62	0.00	0.00	0.00
BIENES MUEBLES, INMUEBLES E INTANGIBLES	0.00	0.00	73,288.60	73,288.60	0.00	0.00	0.00
DEUDA PUBLICA	27,216.03	0.00	890,743.19	893,697.77	24,261.45	0.00	0.00
PRESUPUESTO DE EGRESOS EJERCIDO	1,346,095.52	0.00	8,388,704.11	8,362,557.42	1,372,242.21	0.00	0.00
SERVICIOS PERSONALES	782,785.18	0.00	4,642,599.03	4,813,025.22	612,358.99	0.00	0.00
MATERIALES Y SUMINISTROS	9,999.14	0.00	478,184.65	309,876.95	178,306.84	0.00	0.00
SERVICIOS GENERALES	210,017.14	0.00	858,622.44	869,236.04	199,403.54	0.00	0.00
TRANSFERENCIAS, ASIGNACIONES, SUBSIDIOS Y OTRAS AYUDAS	103,800.00	0.00	1,442,311.62	1,308,978.29	237,133.33	0.00	0.00
BIENES MUEBLES, INMUEBLES E INTANGIBLES	0.00	0.00	73,288.60	0.00	73,288.60	0.00	0.00
DEUDA PUBLICA	239,494.06	0.00	893,697.77	1,061,440.92	71,750.91	0.00	0.00
PRESUPUESTO DE EGRESOS PAGADO	15,092,813.31	0.00	7,947,404.89	488,000.73	22,552,217.47	0.00	0.00
SERVICIOS PERSONALES	9,190,642.07	0.00	4,805,508.29	5,833.08	13,990,317.28	0.00	0.00
MATERIALES Y SUMINISTROS	678,187.06	0.00	309,876.95	99,056.63	889,007.38	0.00	0.00
SERVICIOS GENERALES	2,082,139.69	0.00	847,666.04	0.00	2,929,805.73	0.00	0.00
TRANSFERENCIAS, ASIGNACIONES, SUBSIDIOS Y OTRAS AYUDAS	2,823,861.42	0.00	1,308,978.29	0.00	4,132,839.71	0.00	0.00
BIENES MUEBLES, INMUEBLES E INTANGIBLES	25,398.65	0.00	0.00	0.00	25,398.65	0.00	0.00
DEUDA PUBLICA	292,584.42	0.00	675,375.32	383,111.02	584,848.72	0.00	0.00
CUENTAS DE CIERRE PRESUPUESTARIO							
TOTAL:	682,408,088.13	682,408,088.13	146,996,392.92	146,996,392.92	695,190,766.21	695,190,766.21	695,190,766.21

[Firma]



MUNICIPIO DE COQUIMATLAN, COL.
Sistema Integral de Contabilidad Gubernamental
ESTADO ANALITICO DE INGRESOS
DEL 1 DE MARZO AL 31 DE MARZO DE 2024




Análisis por: Clasificación por Rubro de Ingresos

Clave Presupuestaria	Description	Est Mar-Mar	PriM Mar-Mar	Dev Mar-Mar	Rec Mar-Mar	PirR Mar-Mar
01 IMPUESTOS		946,083.33	946,083.33	475,695.46	475,695.46	470,387.87
02	IMPUESTOS SOBRE EL PATRIMONIO	755,770.14	755,770.14	342,977.37	342,977.37	412,792.77
01	IMPUESTO PREDIAL	755,770.14	755,770.14	342,977.37	342,977.37	412,792.77
01	IMPUESTO PREDIAL URBANO EDIFICADO	612,767.77	612,767.77	247,812.49	247,812.49	364,955.28
02	IMPUESTO PREDIAL URBANO NO EDIFICADO	66,798.79	66,798.79	42,060.77	42,060.77	24,738.02
03	IMPUESTO PREDIAL RÚSTICO	135,954.76	135,954.76	92,274.76	92,274.76	43,680.00
04	IMPUESTO PREDIAL PARCELAS	29,881.80	29,881.80	15,587.91	15,587.91	14,293.89
05	IMPUESTO PREDIAL CEMENTERIOS	56,618.64	56,618.64	868.56	868.56	55,750.08
06	DESCUENTOS Y BONIFICACIONES POR PRONTO PAGO	-52,895.97	-52,895.97	-24,465.01	-24,465.01	-28,430.96
08	DESCUENTOS Y BONIFICACIONES DISCAPACITADOS Y TERCERA EDAD	-93,355.65	-93,355.65	-31,162.11	-31,162.11	-62,193.54
03	IMPUESTOS SOBRE LA PRODUCCIÓN, EL CONSUMO Y LAS TRANSACCIONES	79,179.41	79,179.41	74,944.81	74,944.81	4,234.60
01	IMPUESTO SOBRE TRANSMISIONES PATRIMONIALES	79,179.41	79,179.41	74,944.81	74,944.81	4,234.60
07	ACCESORIOS DE IMPUESTOS	111,133.78	111,133.78	57,773.28	57,773.28	53,360.50
01	ACCESORIOS DE IMPUESTO PREDIAL	111,133.78	111,133.78	57,773.28	57,773.28	53,360.50
01	GASTOS DE EJECUCIÓN	422.45	422.45	5,637.58	5,637.58	-5,215.13
02	MULTAS	0.00	0.00	19,987.81	19,987.81	-19,987.81
03	RECARGOS	110,373.37	110,373.37	32,147.89	32,147.89	78,225.48
05	HONORARIOS DE NOTIFICACIÓN	337.96	337.96	0.00	0.00	337.96
04 DERECHOS		735,620.79	735,620.79	455,534.92	455,534.92	280,085.87
01	DERECHOS POR EL USO, GOCE, APROVECHAMIENTO O EXPLOTACIÓN DE BIENES DE DOMINIO PÚBLICO	27,488.23	27,488.23	20,036.83	20,036.83	7,451.40
01	USO DE VÍAS Y ÁREAS PÚBLICAS	27,488.23	27,488.23	20,036.83	20,036.83	7,451.40
04	ESTACIONAMIENTO PÚBLICO DE PROPIEDAD MUNICIPAL	933.66	933.66	0.00	0.00	933.66
06	USO PARA PUESTOS Fijos, SEMIFijos, AMBULANTES Y TIANGUIS	26,554.57	26,554.57	19,765.40	19,765.40	6,789.17
08	OTROS NO ESPECIFICADOS	0.00	0.00	271.43	271.43	-271.43
03	DERECHOS POR PRESTACIÓN DE SERVICIOS	281,647.38	281,647.38	287,076.87	287,076.87	-5,429.49
02	ALUMBRADO PÚBLICO	195,641.71	195,641.71	216,538.62	216,538.62	-20,896.91
01	RECAUDACION CFE	162,384.58	162,384.58	196,382.08	196,382.08	-33,997.50
02	RECAUDACION TESORERIA	33,257.13	33,257.13	20,156.54	20,156.54	13,100.59
04	CEMENTERIOS	25,935.00	25,935.00	20,150.90	20,150.90	5,784.10
05	RASTRO	60,070.67	60,070.67	50,387.35	50,387.35	9,683.32
04	OTROS DERECHOS	426,485.18	426,485.18	148,421.22	148,421.22	278,063.96
01	LICENCIAS, PERMISOS, AUTORIZACIONES Y REFRENDO	57,841.70	57,841.70	40,602.10	40,602.10	17,239.60
01	PERMISOS DE CONSTRUCCIÓN	8,506.68	8,506.68	4,234.23	4,234.23	4,272.45
05	PERMISO PARA CONSTRUCCIÓN DE ALBERCAS	0.00	0.00	1,899.98	1,899.98	-1,899.98
08	ELABORACIÓN DE PLANOS PARA CONSTRUCCIÓN	11,779.52	11,779.52	17,970.00	17,970.00	-6,190.48
09	OTROS PERMISOS DE CONTRUCCIÓN	0.00	0.00	325.71	325.71	-325.71

[Handwritten signature]

[Handwritten signature]

[Handwritten signature]



MUNICIPIO DE COQUIMATLAN, COL.
Sistema Integral de Contabilidad Gubernamental
ESTADO ANALITICO DE INGRESOS
DEL 1 DE MARZO AL 31 DE MARZO DE 2024

Análisis por: Clasificación por Rubro de Ingresos

Clave Presupuestaria	Descripción	Est	Mar-Mar	PrM	Mar-Mar	Dev	Mar-Mar	Rec	Mar-Mar	PrR	Mar-Mar
Rubro-Tipo-Clase-Cont											
10 ALINEAMIENTOS											
11 DESIGNACIÓN DE NÚMERO OFICIAL		2,126.50		2,126.50		258.94		258.94		1,867.56	
13 DICTAMEN DE VOCACIÓN DE SUELO		2,377.74		2,377.74		542.85		542.85		1,834.89	
15 LICENCIA PARA ROMPER PAVIMENTOS, BANQUETAS O MACHUELOS.		16,695.15		16,695.15		3,284.25		3,284.25		13,410.90	
17 PERMISO PARA SUBDIVISIÓN O FUSIÓN DE LOTES		1,659.84		1,659.84		434.28		434.28		1,225.56	
23 INCORPORACIÓN MUNICIPAL		4,208.21		4,208.21		0.00		0.00		4,208.21	
25 INSCRIPCIÓN O REFRENDO COMO PERITO DE OBRA.		0.00		0.00		859.88		859.88		-859.88	
27 INSCRIPCIÓN O REG. DE TITULOS, DOCUMENTOS PUBLICOS		3,112.20		3,112.20		4,342.80		4,342.80		-1,230.60	
02. ANUNCIOS Y PUBLICIDAD		7,375.86		7,375.86		6,449.18		6,449.18		926.68	
01 PUBLICIDAD PERMANENTE		12,744.47		12,744.47		0.00		0.00		12,744.47	
03 BEBIDAS ALCOHOLICAS		12,744.47		12,744.47		0.00		0.00		12,744.47	
01 EXPEDICIÓN DE LICENCIAS PARA FUNCIONAMIENTO DE ESTABLECIMIENTO		231,486.84		231,486.84		40,715.82		40,715.82		190,771.02	
02 REFRENDO DE ANUAL DE LICENCIA		45,920.08		45,920.08		6,712.02		6,712.02		39,208.06	
03 CAMBIO DE DOMICILIO		67,355.03		67,355.03		21,843.96		21,843.96		45,511.07	
05 HORAS EXTRAS		103.74		103.74		0.00		0.00		103.74	
06 PERMISO PARA REALIZACIÓN DE EVENTOS ESPECIALES		102,546.99		102,546.99		3,474.24		3,474.24		99,072.75	
07 PERMISO PARA FUNCIONAMIENTO TEMPORAL		5,290.74		5,290.74		3,799.95		3,799.95		1,490.79	
05 REGISTROS, CERTIFICACIONES Y LEGALIZACIONES		10,270.26		10,270.26		4,885.65		4,885.65		5,384.61	
01 EN OFICINAS		65,142.63		65,142.63		26,795.06		26,795.06		38,347.57	
02 A DOMICILIO		38,336.19		38,336.19		19,325.46		19,325.46		19,010.73	
03 DIVORCIOS		14,938.56		14,938.56		2,605.68		2,605.68		12,332.88	
06 CATASTRO		11,867.88		11,867.88		4,863.92		4,863.92		7,003.96	
02 INFORMES Y CERTIFICACIONES DE CATASTRO		30,404.76		30,404.76		21,999.79		21,999.79		8,404.97	
03 AVALÚOS, ASIGNACION DE CLAVES Y MEDICIONES		12,355.52		12,355.52		8,642.34		8,642.34		3,713.18	
04 FUSIONES, SUBDIVISIONES, RELOTIFICACIONES, CESIONES Y REGISTROS		17,115.56		17,115.56		13,113.17		13,113.17		4,002.39	
07 ECOLOGÍA		933.68		933.68		244.28		244.28		689.40	
01 DICTÁMEN DE FACTIBILIDAD		6,943.22		6,943.22		404.97		404.97		6,538.25	
03 AUTORIZACIÓN PARA PODA O DERRIBO DE ÁRBOL		5,905.82		5,905.82		404.97		404.97		5,500.85	
08 DIVERSAS CERTIFICACIONES		1,037.40		1,037.40		0.00		0.00		1,037.40	
02 CERTIFICACIÓN DE RESIDENCIA		21,921.56		21,921.56		17,903.48		17,903.48		4,018.08	
04 CONSTANCIAS		871.43		871.43		9,380.30		9,380.30		-8,508.87	
05 REGISTRO DEL RIESGO DE SINIESTRALIDAD		3,215.94		3,215.94		1,194.27		1,194.27		2,021.67	
05 PRODUCTOS		17,834.19		17,834.19		7,328.91		7,328.91		10,505.28	
01 PRODUCTOS		15,494.70		15,494.70		13,283.84		13,283.84		2,210.86	
01 PRODUCTOS DERIVADOS DEL USO Y APROVECHAMIENTO DE BIENES NO SUJETOS A RÉGIMEN DE DOMINIO PÚBLICO		15,494.70		15,494.70		13,283.84		13,283.84		2,210.86	
03 FORMAS IMPRESAS		11,826.36		11,826.36		3,799.95		3,799.95		8,026.41	
		11,826.36		11,826.36		3,799.95		3,799.95		8,026.41	



MUNICIPIO DE COQUIMATLAN, COL.
 Sistema Integral de Contabilidad Gubernamental
ESTADO ANALITICO DE INGRESOS
DEL 1 DE MARZO AL 31 DE MARZO DE 2024



Análisis por: Clasificación por Rubro de Ingresos

Clave Presupuestaria Descripción

Rubro-Tipo-Clase-Conc

	Est Mar-Mar	PRM Mar-Mar	Dev Mar-Mar	Rec Mar-Mar	PRR Mar-Mar
03 OTROS PRODUCTOS QUE GENERAN INGRESOS CORRIENTES					
01 RENDIMIENTOS GENERADOS DE GASTO CORRIENTE	3,668.34	3,668.34	9,483.89	9,483.89	-5,815.55
02 RENDIMIENTOS GENERADOS DE FAIS	3,348.21	3,348.21	6,098.30	6,098.30	-2,750.09
03 RENDIMIENTOS GENERADOS DE FORTAMUN	147.87	147.87	3,236.61	3,236.61	-3,088.74
	172.26	172.26	148.98	148.98	23.28
06 APROVECHAMIENTOS	47,370.56	47,370.56	3,148.68	3,148.68	44,221.88
01 APROVECHAMIENTOS	47,370.56	47,370.56	3,148.68	3,148.68	44,221.88
02 MULTAS	44,429.53	44,429.53	3,148.68	3,148.68	41,280.85
01 MULTAS POR FALTAS A LA REGLAMENTACIÓN MUNICIPAL	82,761.46	82,761.46	5,754.36	5,754.36	77,007.10
04 DESCUENTO DE MULTAS	-38,331.93	-38,331.93	-2,605.68	-2,605.68	-35,726.25
09 OTROS APROVECHAMIENTOS	2,941.03	2,941.03	0.00	0.00	2,941.03
01 INTERESES	2,941.03	2,941.03	0.00	0.00	2,941.03
08 PARTICIPACIONES, APORTACIONES, CONVENIOS, INCENTIVOS DERIVADOS DE LA COLABORACIÓN FISCAL Y FONDOS DISTINTOS DE APORTACIONES	12,288,665.21	11,330,842.13	15,267,851.10	15,267,851.10	-3,937,008.97
01 PARTICIPACIONES	7,480,205.39	7,480,205.39	7,863,273.10	7,863,273.10	-383,067.71
01 FONDO GENERAL DE PARTICIPACIONES	4,758,997.50	4,758,997.50	5,301,338.88	5,301,338.88	-542,341.38
02 FONDO DE FOMENTO MUNICIPAL	1,490,675.58	1,490,675.58	1,360,169.09	1,360,169.09	130,506.49
04 ISAN	115,736.25	115,736.25	133,653.28	133,653.28	-17,917.03
05 IEPS	159,092.41	159,092.41	112,187.88	112,187.88	46,904.53
06 FONDO DE FISCALIZACIÓN	257,808.00	257,808.00	132,764.96	132,764.96	125,043.04
07 IEPS GASOLINA Y DIESEL	368,734.41	368,734.41	326,929.45	326,929.45	41,804.96
09 PARTICIPACION ARTICULO 3-B LEY DE COORDINACION FISCAL FEDERAL	326,044.58	326,044.58	0.00	0.00	326,044.58
10 ISR ENAJENACION DE BIENES INMUEBLES	3,116.66	3,116.66	496,229.56	496,229.56	-493,112.90
02 APORTACIONES	4,808,459.82	3,850,636.74	7,404,578.00	7,404,578.00	-3,553,941.26
01 FONDO DE APORTACIÓN PARA LA INFRAESTRUCTURA SOCIAL	3,205,742.16	2,271,644.66	5,825,586.00	5,825,586.00	-3,553,941.34
01 FAIS DEL EJERCICIO	3,205,742.16	2,271,644.66	5,825,586.00	5,825,586.00	-3,553,941.34
02 FONDO DE APORTACIÓN PARA EL FORTALECIMIENTO DE LOS MUNICIPIOS	1,602,717.66	1,578,992.08	1,578,992.00	1,578,992.00	0.08
01 FORTAMUN DEL EJERCICIO	1,602,717.66	1,578,992.08	1,578,992.00	1,578,992.00	0.08
TOTAL:	14,033,234.59	13,075,411.51	16,215,514.00	16,215,514.00	-3,140,102.49

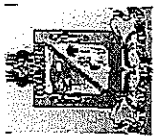
[Handwritten signatures and marks]



MUNICIPIO DE COQUIMATLAN, COL.
Sistema Integral de Contabilidad Gubernamental
ESTADO ANALITICO DEL EJERCICIO DEL PRESUPUESTO DE EGRESOS

DEL 1 DE MARZO AL 31 DE MARZO DE 2024

Objeto del Gasto	Apr Mar-Mar	PrM Mar-Mar	Comp Mar-Mar	DpC Mar-Mar	Dev Mar-Mar	Eje Mar-Mar	Pag Mar-Mar	SEje Mar-Mar
01 SERVICIOS PERSONALES	5,292,032.89	4,629,249.02	4,629,249.02	0.00	4,629,249.02	4,629,249.02	4,799,675.21	0.00
01 01 REMUNERACIONES AL PERSONAL DE CARACTER PERMANENTE	2,812,653.50	2,572,194.58	2,572,194.58	0.00	2,572,194.58	2,572,194.58	2,572,194.58	0.00
01 01 02 HABERES	102,688.50	0.00	0.00	0.00	0.00	0.00	0.00	0.00
01 01 03 SUELDOS BASE AL PERSONAL PERMANENTE	2,709,965.00	2,572,194.58	2,572,194.58	0.00	2,572,194.58	2,572,194.58	2,572,194.58	0.00
01 01 03 01 SUELDO	2,065,259.99	1,976,571.93	1,976,571.93	0.00	1,976,571.93	1,976,571.93	1,976,571.93	0.00
01 01 03 02 SOBRE SUELDO	480,465.35	431,050.56	431,050.56	0.00	431,050.56	431,050.56	431,050.56	0.00
01 01 03 03 QUINQUENIOS	164,239.66	164,572.09	164,572.09	0.00	164,572.09	164,572.09	164,572.09	0.00
01 02 REMUNERACIONES AL PERSONAL DE CARÁCTER TRANSITORIO	0.00	5,833.08	5,833.08	0.00	5,833.08	5,833.08	5,833.08	0.00
01 02 01 HONORARIOS ASIMILABLES A SALARIOS	0.00	5,833.08	5,833.08	0.00	5,833.08	5,833.08	5,833.08	0.00
01 03 REMUNERACIONES ADICIONALES Y ESPECIALES	405,142.80	449,942.56	449,942.56	0.00	449,942.56	449,942.56	449,942.56	0.00
01 03 01 PRIMAS POR AÑOS DE SERVICIOS EFECTIVOS PRESTADOS	0.00	70,823.54	70,823.54	0.00	70,823.54	70,823.54	70,823.54	0.00
01 03 02 PRIMAS DE VACACIONES, DOMINICAL Y GRATIFICACION DE FIN DE AÑO	8,000.00	15,815.49	15,815.49	0.00	15,815.49	15,815.49	15,815.49	0.00
01 03 02 01 PRIMA VACACIONAL	0.00	3,000.00	3,000.00	0.00	3,000.00	3,000.00	3,000.00	0.00
01 03 02 03 PRIMA DE RIESGO	8,000.00	7,000.00	7,000.00	0.00	7,000.00	7,000.00	7,000.00	0.00
01 03 02 05 AGUINALDO	0.00	5,815.49	5,815.49	0.00	5,815.49	5,815.49	5,815.49	0.00
01 03 02 06 CANASTA NAVIDEÑA	0.00	0.00	0.00	0.00	0.00	0.00	0.00	0.00
01 03 02 07 CUESTA ENERO	0.00	0.00	0.00	0.00	0.00	0.00	0.00	0.00
01 03 02 09 AYUDA FIN DE AÑO	0.00	0.00	0.00	0.00	0.00	0.00	0.00	0.00
01 03 02 10 BONO DIA DEL POLICIA	0.00	0.00	0.00	0.00	0.00	0.00	0.00	0.00
01 03 04 COMPENSACIONES	397,142.80	363,303.53	363,303.53	0.00	363,303.53	363,303.53	363,303.53	0.00
01 03 04 01 COMPENSACIONES	397,142.80	363,303.53	363,303.53	0.00	363,303.53	363,303.53	363,303.53	0.00
01 03 04 02 ESTÍMULOS ESPECIALES	0.00	0.00	0.00	0.00	0.00	0.00	0.00	0.00
01 04 SEGURIDAD SOCIAL	462,179.09	294,708.06	294,708.06	0.00	294,708.06	294,708.06	294,708.06	0.00
01 04 01 APORTACIONES DE SEGURIDAD SOCIAL	462,179.09	294,708.06	294,708.06	0.00	294,708.06	294,708.06	294,708.06	0.00
01 04 01 01 CUOTAS AL IMSS	413,729.97	251,250.66	251,250.66	0.00	251,250.66	251,250.66	251,250.66	0.00
01 04 01 02 PREVISIÓN SOCIAL MÚLTIPLE	48,449.12	43,457.40	43,457.40	0.00	43,457.40	43,457.40	43,457.40	0.00
01 05 OTRAS PRESTACIONES SOCIALES Y ECONOMICAS	1,437,195.60	1,131,708.84	1,131,708.84	0.00	1,131,708.84	1,131,708.84	1,070,103.07	0.00
01 05 01 CUOTAS PARA EL FONDO DE AHORRO Y FONDO DE TRABAJO	862,627.80	637,709.33	637,709.33	0.00	637,709.33	637,709.33	576,103.56	0.00
01 05 01 01 FONDO DE AHORRO	55,560.64	49,455.56	49,455.56	0.00	49,455.56	49,455.56	49,455.56	0.00



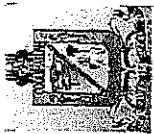
MUNICIPIO DE COQUIMATLAN, COL.
Sistema Integral de Contabilidad Gubernamental

ESTADO ANALITICO DEL EJERCICIO DEL PRESUPUESTO DE EGRESOS


DEL 1 DE MARZO AL 31 DE MARZO DE 2024

Análisis por: Objeto del Gasto

Clave Presupuestaria	Descripción	Apr Mar-Mar	PtM Mar-Mar	Comp Mar-Mar	DpC Mar-Mar	Dev Mar-Mar	Eje Mar-Mar	Pag Mar-Mar	SEje Mar-Mar
Cap-Con-PGen-PEsp									
01 05 01 02	FONDO DE PENSIONES	798,733.83	544,102.40	544,102.40	0.00	544,102.40	544,102.40	526,648.00	0.00
01 05 01 03	LAUDOS	8,333.33	44,151.37	44,151.37	0.00	44,151.37	44,151.37	0.00	0.00
01 05 04	PRESTACIONES CONTRACTUALES	574,567.80	493,999.51	493,999.51	0.00	493,999.51	493,999.51	493,999.51	0.00
01 05 04 03	APOYO PARA ADQUISICIÓN DE LENTES	0.00	675.05	675.05	0.00	675.05	675.05	675.05	0.00
01 05 04 09	AYUDA DE TRANSPORTE	86,738.21	77,598.44	77,598.44	0.00	77,598.44	77,598.44	77,598.44	0.00
01 05 04 10	AYUDA PARA RENTA	71,400.78	66,464.72	66,464.72	0.00	66,464.72	66,464.72	66,464.72	0.00
01 05 04 13	AYUDA PARA ÚTILES ESCOLARES	0.00	0.00	0.00	0.00	0.00	0.00	0.00	0.00
01 05 04 16	BECA MÉDICA ANUAL	0.00	0.00	0.00	0.00	0.00	0.00	0.00	0.00
01 05 04 17	BECAS	31,879.18	34,410.41	34,410.41	0.00	34,410.41	34,410.41	34,410.41	0.00
01 05 04 24	BONO DE ASISTENCIA PERFECTA	155,422.09	124,354.20	124,354.20	0.00	124,354.20	124,354.20	124,354.20	0.00
01 05 04 25	BONO DE CUMPLEAÑOS	7,000.00	7,000.00	7,000.00	0.00	7,000.00	7,000.00	7,000.00	0.00
01 05 04 27	BONO DE JUBILACIÓN Y RETIRO	0.00	0.00	0.00	0.00	0.00	0.00	0.00	0.00
01 05 04 29	BONO DE LA SECRETARÍA	0.00	0.00	0.00	0.00	0.00	0.00	0.00	0.00
01 05 04 31	BONO DEL BURÓCRATA	0.00	0.00	0.00	0.00	0.00	0.00	0.00	0.00
01 05 04 32	BONO DIA DE LA MADRE	0.00	0.00	0.00	0.00	0.00	0.00	0.00	0.00
01 05 04 34	BONO DIA DEL BIBLIOTECARIO	0.00	0.00	0.00	0.00	0.00	0.00	0.00	0.00
01 05 04 35	BONO DIA DEL PADRE	0.00	0.00	0.00	0.00	0.00	0.00	0.00	0.00
01 05 04 36	BONO ECONOMICO PARA LA FERIA	0.00	0.00	0.00	0.00	0.00	0.00	0.00	0.00
01 05 04 39	BONO EXTRAORDINARIO ANUAL	0.00	0.00	0.00	0.00	0.00	0.00	0.00	0.00
01 05 04 40	BONO PARA CAPACITACIÓN	0.00	0.00	0.00	0.00	0.00	0.00	0.00	0.00
01 05 04 41	BONO PERSONAL DE CAMPO	0.00	0.00	0.00	0.00	0.00	0.00	0.00	0.00
01 05 04 42	BONO PRODUCTIVIDAD	0.00	0.00	0.00	0.00	0.00	0.00	0.00	0.00
01 05 04 44	BONO SINDICAL	0.00	0.00	0.00	0.00	0.00	0.00	0.00	0.00
01 05 04 45	BONO NAVIDEÑO	0.00	0.00	0.00	0.00	0.00	0.00	0.00	0.00
01 05 04 46	CANASTA BÁSICA	219,383.30	180,066.39	180,066.39	0.00	180,066.39	180,066.39	180,066.39	0.00
01 05 04 54	GUARDERIA	2,744.24	3,430.30	3,430.30	0.00	3,430.30	3,430.30	3,430.30	0.00
01 05 04 58	BONO DE NIVELACION FAMILIAR	0.00	0.00	0.00	0.00	0.00	0.00	0.00	0.00
01 07	PAGO DE ESTIMULOS A SERVIDORES PUBLICOS	174,861.90	174,861.90	174,861.90	0.00	174,861.90	174,861.90	174,861.90	0.00
01 07 01	ESTÍMULOS	174,861.90	174,861.90	174,861.90	0.00	174,861.90	174,861.90	174,861.90	0.00
01 07 01 02	GASTOS DE REPRESENTACIÓN	174,861.90	174,861.90	174,861.90	0.00	174,861.90	174,861.90	174,861.90	0.00
02	MATERIALES Y SUMINISTROS	470,584.70	443,702.83	445,141.23	-1,438.40	445,141.23	379,128.02	210,820.32	-1,438.40
02 01	MATERIALES DE ADMINISTRACION, EMISION DE DOCUMENTOS Y ARTICULOS OFICIALES	47,892.23	59,018.83	59,018.83	0.00	59,018.83	62,498.83	51,754.91	0.00
02 01 01	MATERIALES, ÚTILES Y EQUIPOS	47,892.23	50,136.77	50,136.77	0.00	50,136.77	53,616.77	41,312.65	0.00



CONSTITUCIÓN
DE COQUIMATLÁN, COL.
SECRETARÍA




MUNICIPIO DE COQUIMATLÁN, COL.
Sistema Integral de Contabilidad Gubernamental
ESTADO ANALITICO DEL EJERCICIO DEL PRESUPUESTO DE EGRESOS

DEL 1 DE MARZO AL 31 DE MARZO DE 2024

Objeto del Gasto	Apr. Mar-Mar	PtM Mar-Mar	Comp Mar-Mar	DpC Mar-Mar	Dev Mar-Mar	Eje Mar-Mar	Pag Mar-Mar	SEje Mar-Mar
Clave Presupuestaria								
Cap-Con-PGen-PIEsp								
ANÁLISIS POR:								
Objeto del Gasto								
Descripción								
Cap-Con-PGen-PIEsp								
MENORES DE OFICINA								
02 01 01 01 MATERIAL Y ÚTILES DE OFICINA	20,956.08	25,055.05	25,055.05	0.00	25,055.05	25,055.05	23,929.85	0.00
02 01 01 02 MATERIAL DE LIMPIEZA	8,422.53	10,457.60	10,457.60	0.00	10,457.60	10,457.60	10,457.60	0.00
02 01 01 03 MATERIAL DE IMPRESIÓN Y REPRODUCCIÓN	2,476.60	1,125.20	1,125.20	0.00	1,125.20	1,125.20	1,125.20	0.00
02 01 01 04 MATERIAL Y ÚTILES DE IMPRESIÓN	16,037.02	13,498.92	13,498.92	0.00	13,498.92	16,978.92	5,800.00	0.00
02 01 01 05 MATERIAL IMPRESO E INFORMACIÓN DIGITAL	0.00	443.12	443.12	0.00	443.12	443.12	443.12	0.00
02 01 05 01 MATERIAL IMPRESO.	0.00	443.12	443.12	0.00	443.12	443.12	443.12	0.00
02 01 05 02 MATERIAL AUDIVISUAL	0.00	0.00	0.00	0.00	0.00	0.00	0.00	0.00
02 01 06 MATERIAL DE LIMPIEZA	0.00	8,438.94	8,438.94	0.00	8,438.94	8,438.94	9,999.14	0.00
02 01 06 01 MATERIAL PARA ASEO, LIMPIEZA E HIGIENE	0.00	8,438.94	8,438.94	0.00	8,438.94	8,438.94	9,999.14	0.00
02 04 MATERIALES Y ARTICULOS DE CONSTRUCCION Y DE REPARACION	12,412.71	15,875.49	15,875.49	0.00	15,875.49	14,126.49	5,889.49	0.00
02 04 01 PRODUCTOS MINERALES NO METÁLICOS	0.00	0.00	0.00	0.00	0.00	0.00	0.00	0.00
02 04 01 01 PRODUCTOS MINERALES NO METÁLICOS	0.00	0.00	0.00	0.00	0.00	0.00	0.00	0.00
02 04 04 MADERA Y PRODUCTOS DE MADERA	0.00	0.00	0.00	0.00	0.00	0.00	0.00	0.00
02 04 04 01 MADERA Y SUS DERIVADOS	0.00	0.00	0.00	0.00	0.00	0.00	0.00	0.00
02 04 06 MATERIAL ELÉCTRICO Y ELECTRÓNICO	10,661.69	1,720.29	1,720.29	0.00	1,720.29	1,720.29	1,720.29	0.00
02 04 06 01 MATERIAL ELÉCTRICO Y ELECTRÓNICO PARA OFICINAS ADMINISTRATIVAS	1,586.95	736.58	736.58	0.00	736.58	736.58	736.58	0.00
02 04 06 02 MATERIAL ELÉCTRICO PARA EL SISTEMA DE ALUMBRADO PÚBLICO	9,074.74	983.71	983.71	0.00	983.71	983.71	983.71	0.00
02 04 09 OTROS MATERIALES Y ARTÍCULOS DE CONSTRUCCIÓN Y REPARACIÓN	1,751.02	14,155.20	14,155.20	0.00	14,155.20	12,406.20	4,169.20	0.00
02 04 09 01 OTROS MATERIALES Y ARTÍCULOS DE CONSTRUCCIÓN Y REPARACIÓN	1,751.02	14,155.20	14,155.20	0.00	14,155.20	12,406.20	4,169.20	0.00
02 05 PRODUCTOS QUÍMICOS, FARMACEUTICOS Y DE LABORATORIO	3,892.18	0.00	0.00	0.00	0.00	0.00	0.00	0.00
02 05 02 FERTILIZANTES, PESTICIDAS Y OTROS AGROQUÍMICOS	0.00	0.00	0.00	0.00	0.00	0.00	0.00	0.00
02 05 02 01 HIERBICIDAS Y PLAGUICIDAS.	0.00	0.00	0.00	0.00	0.00	0.00	0.00	0.00
02 05 03 MEDICINAS Y PRODUCTOS FARMACÉUTICOS	3,892.18	0.00	0.00	0.00	0.00	0.00	0.00	0.00

[Handwritten signatures and initials]




MUNICIPIO DE COQUIMATLAN, COL.
 Sistema Integral de Contabilidad Gubernamental
ESTADO ANALITICO DEL EJERCICIO DEL PRESUPUESTO DE EGRESOS

Análisis por: Objeto del Gasto

DEL 1 DE MARZO AL 31 DE MARZO DE 2024

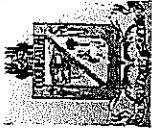
Clave Presupuestaria	Descripción	Apr- Mar-Mar	PrM Mar-Mar	Comp Mar-Mar	DpC Mar-Mar	Dev Mar-Mar	Eje Mar-Mar	Pag Mar-Mar	SEje Mar-Mar
02 05 03 01	MEDICINAS Y PRODUCTOS FARMACÉUTICOS DE APLICACIÓN HUMANA Y ANIMAL	3,892.18	0.00	0.00	0.00	0.00	0.00	0.00	0.00
02 06	COMBUSTIBLES, LUBRICANTES Y ADITIVOS	392,816.01	346,245.53	346,245.53	0.00	346,245.53	275,965.17	126,638.39	0.00
02 06 01	COMBUSTIBLES, LUBRICANTES Y ADITIVOS	392,816.01	346,245.53	346,245.53	0.00	346,245.53	275,965.17	126,638.39	0.00
02 06 01 01	GASOLINA	392,816.01	346,245.53	346,245.53	0.00	346,245.53	275,965.17	126,638.39	0.00
02 07	VESTUARIO, BLANCOS, PRENDAS DE PROTECCION Y ARTICULOS DEPORTIVOS	2,882.60	3,809.10	5,247.50	-1,438.40	5,247.50	7,194.00	7,194.00	-1,438.40
02 07 01	VESTUARIO Y UNIFORMES	0.00	0.00	0.00	0.00	0.00	0.00	0.00	0.00
02 07 01 01	UNIFORMES	0.00	0.00	0.00	0.00	0.00	0.00	0.00	0.00
02 07 02	PRENDAS DE SEGURIDAD Y PROTECCION PERSONAL	0.00	2,138.70	2,138.70	0.00	2,138.70	4,085.20	4,085.20	0.00
02 07 02 01	ROPA Y EQUIPO DE SEGURIDAD	0.00	2,138.70	2,138.70	0.00	2,138.70	4,085.20	4,085.20	0.00
02 07 03	ARTÍCULOS DEPORTIVOS	2,882.60	1,670.40	3,108.80	-1,438.40	3,108.80	3,108.80	3,108.80	-1,438.40
02 07 03 01	BALONES, REDES, TROFEOS, RAQUETAS Y GUANTES	0.00	1,670.40	3,108.80	-1,438.40	3,108.80	3,108.80	3,108.80	-1,438.40
02 07 03 02	OTROS ARTÍCULOS DEPORTIVOS	2,882.60	0.00	0.00	0.00	0.00	0.00	0.00	0.00
02 08	MATERIALES Y SUMINISTROS PARA SEGURIDAD	9,020.00	0.00	0.00	0.00	0.00	6,794.60	6,794.60	0.00
02 08 02	MATERIALES DE SEGURIDAD PÚBLICA	9,020.00	0.00	0.00	0.00	0.00	6,794.60	6,794.60	0.00
02 08 02 01	MUNICIONES, ESPOLETAS, CARGAS, GRANADAS, CARTUCHOS Y BALAS.	0.00	0.00	0.00	0.00	0.00	6,794.60	6,794.60	0.00
02 08 02 02	OTROS MATERIALES DE SEGURIDAD PÚBLICA	9,020.00	0.00	0.00	0.00	0.00	0.00	0.00	0.00
02 09	HERRAMIENTAS, REFACCIONES Y ACCESORIOS MENORES	1,668.97	18,753.88	18,753.88	0.00	18,753.88	12,548.93	12,548.93	0.00
02 09 01	HERRAMIENTAS MENORES	0.00	9,599.93	9,599.93	0.00	9,599.93	9,599.93	9,599.93	0.00
02 09 01 01	HERRAMIENTAS DE CARPINTERIA, SILVICULTURA, HORTICULTURA GANADERÍA Y AGRICULTURA	0.00	9,599.93	9,599.93	0.00	9,599.93	9,599.93	9,599.93	0.00
02 09 04	REFACCIONES Y ACCESORIOS MENORES DE EQUIPO DE CÓMPUTO Y TECNOLOGÍAS DE LA INFORMACIÓN	1,554.40	0.00	0.00	0.00	0.00	0.00	0.00	0.00
02 09 04 01	REFACCIONES Y ACCESORIOS MENORES PARA EQUIPOS DE COMPUTO	1,554.40	0.00	0.00	0.00	0.00	0.00	0.00	0.00
02 09 06	REFACCIONES Y ACCESORIOS	114.57	9,153.95	9,153.95	0.00	9,153.95	2,949.00	2,949.00	0.00



MUNICIPIO DE COQUIMATLAN, COL.
Sistema Integral de Contabilidad Gubernamental
ESTADO ANALITICO DEL EJERCICIO DEL PRESUPUESTO DE EGRESOS

DEL 1 DE MARZO AL 31 DE MARZO DE 2024

Análisis por: Objeto del Gasto	Cap-Con-Pgen-Pésp	Clave Presupuestaria	Descripción	Apt- Mar-Mar	PrM Mar-Mar	Comp Mar-Mar	DpC Mar-Mar	Dev Mar-Mar	Eje Mar-Mar	Pag Mar-Mar	SEje Mar-Mar
MENORES DE EQUIPO DE TRANSPORTE											
02 09 06 01		REFACCIONES Y ACCESORIOS MENORES DE EQUIPO DE TRANSPORTE	114.57	9,153.95	9,153.95	0.00	9,153.95	2,949.00	2,949.00	2,949.00	0.00
03 SERVICIOS GENERALES											
03 01		SERVICIOS BÁSICOS	922,033.62	605,238.44	605,238.44	0.00	605,238.44	837,052.44	837,052.44	847,666.04	0.00
03 01 01		ENERGÍA ELÉCTRICA	597,502.00	305,585.71	305,585.71	0.00	305,585.71	305,585.71	305,585.71	361,129.71	0.00
03 01 01 01		ENERGÍA ELÉCTRICA DE OFICINAS ADMINISTRATIVAS	558,068.90	265,008.00	265,008.00	0.00	265,008.00	265,008.00	265,008.00	320,552.00	0.00
03 01 01 02		ENERGÍA ELÉCTRICA DE ALUMBRADO PÚBLICO	63,597.00	21,773.00	21,773.00	0.00	21,773.00	21,773.00	21,773.00	77,317.00	0.00
03 01 04		TELEFONÍA TRADICIONAL	494,471.90	243,235.00	243,235.00	0.00	243,235.00	243,235.00	243,235.00	243,235.00	0.00
03 01 04 01		SERVICIO TELEFÓNICO CONVENCIONAL	16,541.00	16,541.00	16,541.00	0.00	16,541.00	16,541.00	16,541.00	16,541.00	0.00
03 01 07		SERVICIOS DE ACCESO A INTERNET REDES Y PROCESAMIENTO DE INFORMACIÓN	16,541.00	16,541.00	16,541.00	0.00	16,541.00	16,541.00	16,541.00	16,541.00	0.00
03 01 07 03		DISEÑO DE PÁGINAS WEB Y CORREO.	22,892.10	24,036.71	24,036.71	0.00	24,036.71	24,036.71	24,036.71	24,036.71	0.00
03 01 07 05		MANEJO Y ADMINISTRACIÓN DE SERVIDORES	0.00	0.00	0.00	0.00	0.00	0.00	0.00	0.00	0.00
03 02		SERVICIOS DE ARRENDAMIENTO	22,892.10	24,036.71	24,036.71	0.00	24,036.71	24,036.71	24,036.71	24,036.71	0.00
03 02 02		ARRENDAMIENTO DE EDIFICIOS	11,734.20	29,512.40	29,512.40	0.00	29,512.40	26,712.40	26,712.40	19,856.80	0.00
03 02 02 03		ARRENDAMIENTO DE EDIFICIOS PARA OFICINAS	10,000.00	11,000.00	11,000.00	0.00	11,000.00	11,000.00	11,000.00	11,000.00	0.00
03 02 05		ARRENDAMIENTO DE EQUIPO DE TRANSPORTE	10,000.00	11,000.00	11,000.00	0.00	11,000.00	11,000.00	11,000.00	11,000.00	0.00
03 02 05 01		ARRENDAMIENTO DE EQUIPO DE TRANSPORTE TERRESTRE	0.00	8,200.00	8,200.00	0.00	8,200.00	5,400.00	5,400.00	5,400.00	0.00
03 02 09		OTROS ARRENDAMIENTOS	0.00	8,200.00	8,200.00	0.00	8,200.00	5,400.00	5,400.00	5,400.00	0.00
03 02 09 01		ARRENDAMIENTO DE MUEBLES PARA EVENTOS INCLUYE MANTELERA, LOMAS Y CARPAS.	1,734.20	10,312.40	10,312.40	0.00	10,312.40	10,312.40	10,312.40	3,456.80	0.00
03 03		SERVICIOS PROFESIONALES, CIENTÍFICOS, TÉCNICOS Y OTROS SERVICIOS	1,734.20	10,312.40	10,312.40	0.00	10,312.40	10,312.40	10,312.40	3,456.80	0.00
03 03 01		SERVICIOS LEGALES, DE CONTABILIDAD, AUDITORÍA Y RELACIONADOS	3,066.06	12,923.51	12,923.51	0.00	12,923.51	12,923.51	12,923.51	3,643.51	0.00




MUNICIPIO DE COQUIMATLAN, COL.
Sistema Integral de Contabilidad Gubernamental



DEL 1 DE MARZO AL 31 DE MARZO DE 2024

Análisis por:	Objeto del Gasto	Apr Mar-Mar	PtM Mar-Mar	Comp Mar-Mar	DpC Mar-Mar	Dev Mar-Mar	Eje Mar-Mar	Pag Mar-Mar	SEje Mar-Mar
Clave Presupuestaria	Descripción								
Cap-Com-PGen-PEsp									
03 03 01 01	SERVICIOS LEGALES, NOTARIALES Y DE APOYO PARA TRÁMITES LEGALES.	0.00	0.00	0.00	0.00	0.00	0.00	0.00	0.00
03 03 01 02	SERVICIOS DE CONTABILIDAD, AUDITORIA Y ASESORIA CONTABLE Y FISCAL.	3,066.06	3,643.51	3,643.51	0.00	3,643.51	3,643.51	3,643.51	0.00
03 03 06	SERVICIOS DE APOYO ADMINISTRATIVO	0.00	9,280.00	9,280.00	0.00	9,280.00	9,280.00	0.00	0.00
03 04	SERVICIOS FINANCIEROS, BANCARIOS Y COMERCIALES	3,869.20	1,688.74	1,688.74	0.00	1,688.74	1,688.74	1,688.74	0.00
03 04 01	SERVICIOS FINANCIEROS Y BANCARIOS	3,869.20	1,688.74	1,688.74	0.00	1,688.74	1,688.74	1,688.74	0.00
03 04 01 01	COMISIONES BANCARIAS	3,869.20	1,688.74	1,688.74	0.00	1,688.74	1,688.74	1,688.74	0.00
03 04 05	SEGURO DE BIENES PATRIMONIALES	0.00	0.00	0.00	0.00	0.00	0.00	0.00	0.00
03 04 05 01	PRIMAS DE SEGUROS CONTRA ROBOS, INCENDIOS Y DEMAS RIESGOS Y CONTINGENCIAS.	0.00	0.00	0.00	0.00	0.00	0.00	0.00	0.00
03 05	SERVICIOS DE INSTALACION, REPARACION, MANTENIMIENTO Y CONSERVACION	271,397.56	188,663.16	188,663.16	0.00	188,663.16	420,243.16	399,198.36	0.00
03 05 01	CONSERVACION Y MANTENIMIENTO MENOR DE INMUJEBLES	137,086.44	152,877.81	152,877.81	0.00	152,877.81	152,877.81	138,247.81	0.00
03 05 01 01	CONSERVACION Y MANTENIMIENTO MENOR DE EDIFICIOS	8,963.44	18,277.75	18,277.75	0.00	18,277.75	18,277.75	16,528.75	0.00
03 05 01 03	CONSERVACION Y MANTENIMIENTO MENOR DE AREAS VERDES	128,123.00	134,600.06	134,600.06	0.00	134,600.06	134,600.06	121,719.06	0.00
03 05 02	INSTALACION, REPARACION Y MANTENIMIENTO DE MOBILIARIO Y EQUIPO DE ADMINISTRACION, EDUCACIONAL Y RECREATIVO	22,217.10	0.00	0.00	0.00	0.00	1,566.00	1,566.00	0.00
03 05 02 01	MANTENIMIENTO DE MOBILIARIO Y EQUIPO DE ADMINISTRACION INCLUYE SEGURO	22,217.10	0.00	0.00	0.00	0.00	1,566.00	1,566.00	0.00
03 05 03	INSTALACION, REPARACION Y MANTENIMIENTO DE EQUIPO DE COMPUTO Y TECNOLOGIA DE LA INFORMACION	0.00	0.00	0.00	0.00	0.00	0.00	0.00	0.00




MUNICIPIO DE COQUIMATLAN, COL.
Sistema Integral de Contabilidad Gubernamental

ESTADO ANALITICO DEL EJERCICIO DEL PRESUPUESTO DE EGRESOS
DEL 1 DE MARZO AL 31 DE MARZO DE 2024

Análisis por: Objeto del Gasto

Clave Presupuestaria	Descripción	Apr Mar-Mar	PmM Mar-Mar	Comp Mar-Mar	DpC Mar-Mar	Dev Mar-Mar	Eje Mar-Mar	Pag Mar-Mar	SEje Mar-Mar
03 05 03 01	INSTALACIÓN, REPARACIÓN Y MANTENIMIENTO DE EQUIPOS DE COMPUTO INCLUYE PÓLIZA DE SEGURO	0.00	0.00	0.00	0.00	0.00	0.00	0.00	0.00
03 05 07	INSTALACIÓN, REPARACIÓN Y MANTENIMIENTO DE MAQUINARIA, OTROS EQUIPOS Y HERRAMIENTA	112,094.02	35,785.35	35,785.35	0.00	0.00	265,799.35	259,384.55	0.00
03 05 07 01	REPARACIÓN Y MANTENIMIENTO DE MAQUINARIA	0.00	17,052.00	17,052.00	0.00	0.00	17,052.00	17,052.00	0.00
03 05 07 02	REPARACIÓN Y MANTENIMIENTO DE VEHÍCULOS	112,094.02	18,733.35	18,733.35	0.00	0.00	248,747.35	242,332.55	0.00
03 08	SERVICIOS OFICIALES	22,500.99	57,884.81	57,884.81	0.00	0.00	60,918.81	53,168.81	0.00
03 08 02	GASTOS DE ORDEN SOCIAL Y CULTURAL	22,500.99	57,884.81	57,884.81	0.00	0.00	60,918.81	53,168.81	0.00
03 08 02 02	GASTOS POR CELEBRACIÓN DE ACTOS DE ORDEN SOCIAL	22,500.99	57,884.81	57,884.81	0.00	0.00	60,918.81	53,168.81	0.00
03 08 04	EXPOSICIONES	0.00	0.00	0.00	0.00	0.00	0.00	0.00	0.00
03 08 04 01	INSTALACIÓN Y SOSTENIMIENTO DE EXPOSICIONES	0.00	0.00	0.00	0.00	0.00	0.00	0.00	0.00
03 09	OTROS SERVICIOS GENERALES	11,963.61	8,980.11	8,980.11	0.00	0.00	8,980.11	8,980.11	0.00
03 09 04	SENTENCIAS Y RESOLUCIONES POR AUTORIDAD COMPETENTE	0.00	0.00	0.00	0.00	0.00	0.00	0.00	0.00
03 09 04 01	OBLIGACIONES O INDEMNIZACIONES DERIVADAS DE RESOLUCIONES DE AUTORIDADES COMPETENTES	0.00	0.00	0.00	0.00	0.00	0.00	0.00	0.00
03 09 09	OTROS SERVICIOS GENERALES	11,963.61	8,980.11	8,980.11	0.00	0.00	8,980.11	8,980.11	0.00
03 09 09 01	OTROS SERVICIOS GENERALES	11,963.61	8,980.11	8,980.11	0.00	0.00	8,980.11	8,980.11	0.00
04	TRANSFERENCIAS, ASIGNACIONES, SUBSIDIOS Y OTRAS AYUDAS	1,444,098.42	1,442,311.62	1,442,311.62	0.00	0.00	1,442,311.62	1,308,978.29	0.00
04 02	TRANSFERENCIAS AL RESTO DEL SECTOR PÚBLICO	766,666.66	766,666.66	766,666.66	0.00	0.00	766,666.66	633,333.33	0.00
04 02 04	TRANSFERENCIAS OTORGADAS A ENTIDADES FEDERATIVAS Y MUNICIPIOS	766,666.66	766,666.66	766,666.66	0.00	0.00	766,666.66	633,333.33	0.00
04 04	AYUDAS SOCIALES	34,650.00	31,600.00	31,600.00	0.00	0.00	31,600.00	31,600.00	0.00
04 04 01	AYUDAS SOCIALES A PERSONAS	16,500.00	14,000.00	14,000.00	0.00	0.00	14,000.00	14,000.00	0.00
04 04 07	AYUDAS SOCIALES A ENTIDADES DE INTERÉS PÚBLICO	18,150.00	17,600.00	17,600.00	0.00	0.00	17,600.00	17,600.00	0.00
04 05	PENSIONES Y JUBILACIONES	642,781.76	644,044.96	644,044.96	0.00	0.00	644,044.96	644,044.96	0.00




MUNICIPIO DE COQUIMATLAN, COL.
Sistema Integral de Contabilidad Gubernamental
ESTADO ANALITICO DEL EJERCICIO DEL PRESUPUESTO DE EGRESOS

DEL 1 DE MARZO AL 31 DE MARZO DE 2024

Análisis por: Objeto del Gasto

Clave Presupuestaria	Descripción	Apr. Mar-Mar	PtM Mar-Mar	Comp Mar-Mar	DpC Mar-Mar	Dev Mar-Mar	Eje Mar-Mar	Pag Mar-Mar	SEje Mar-Mar
04 05 02	JUBILACIONES	642,781.76	644,044.96	644,044.96	0.00	644,044.96	644,044.96	644,044.96	0.00
05 BIENES MUEBLES, INMUEBLES E INTANGIBLES		819,540.33	70,498.60	73,288.60	-2,790.00	73,288.60	73,288.60	0.00	-2,790.00
05 01	MOBILIARIO Y EQUIPO DE ADMINISTRACION	819,540.33	70,498.60	73,288.60	-2,790.00	73,288.60	73,288.60	0.00	-2,790.00
05 01 05	EQUIPO DE COMPUTO Y DE TECNOLOGIAS DE LA INFORMACION	0.00	0.00	0.00	0.00	0.00	0.00	0.00	0.00
05 01 09	OTROS MOBILIARIOS Y EQUIPOS DE ADMINISTRACION	819,540.33	70,498.60	73,288.60	-2,790.00	73,288.60	73,288.60	0.00	-2,790.00
05 02	MOBILIARIO Y EQUIPO EDUCACIONAL Y RECREATIVO	0.00	0.00	0.00	0.00	0.00	0.00	0.00	0.00
05 02 03	CAMARAS FOTOGRAFICAS Y DE VIDEO	0.00	0.00	0.00	0.00	0.00	0.00	0.00	0.00
06 INVERSION PUBLICA		3,846,890.60	0.00	17,856,608.60	-17,856,608.60	0.00	0.00	0.00	0.00
06 01	OBRA PUBLICA EN BIENES DE DOMINIO PUBLICO	3,846,890.60	0.00	859,450.74	-859,450.74	0.00	0.00	0.00	0.00
06 01 04	DIVISION DE TERRENOS Y CONSTRUCCION DE OBRAS DE URBANIZACION	3,846,890.60	0.00	0.00	0.00	0.00	0.00	0.00	0.00
06 01 04 07	CONSTRUCCION DE OTRAS OBRAS DE URBANIZACION	3,846,890.60	0.00	0.00	0.00	0.00	0.00	0.00	0.00
06 01 07	INSTALACIONES Y EQUIPAMIENTO EN CONSTRUCCIONES	0.00	0.00	859,450.74	-859,450.74	0.00	0.00	0.00	0.00
06 01 07 19	CONSTRUCCION DE OTRAS OBRAS DE URBANIZACION	0.00	0.00	859,450.74	-859,450.74	0.00	0.00	0.00	0.00
06 02	OBRA PUBLICA EN BIENES PROPIOS	0.00	0.00	16,997,157.86	-16,997,157.86	0.00	0.00	0.00	0.00
06 02 03	CONSTRUCCION DE OBRAS PARA EL ABASTECIMIENTO DE AGUA, PETROLEO, GAS, ELECTRICIDAD Y TELECOMUNICACIONES	0.00	0.00	1,641,062.01	-1,641,062.01	0.00	0.00	0.00	0.00
06 02 03 01	CONSTRUCCION DE OBRAS PARA EL ABASTECIMIENTO DE AGUA	0.00	0.00	1,641,062.01	-1,641,062.01	0.00	0.00	0.00	0.00
06 02 04	DIVISION DE TERRENOS Y CONSTRUCCION DE OBRAS DE URBANIZACION	0.00	0.00	15,356,095.85	-15,356,095.85	0.00	0.00	0.00	0.00
06 02 04 02	CONSTRUCCION DE OBRAS DE VALIDADES	0.00	0.00	13,958,524.38	-13,958,524.38	0.00	0.00	0.00	0.00
06 02 04 03	CONSTRUCCION DE OBRAS DE DRENAJE Y ALCANTARILLADO	0.00	0.00	1,397,571.47	-1,397,571.47	0.00	0.00	0.00	0.00
09 DEUDA PUBLICA		141,212.73	121,566.57	121,566.57	0.00	121,566.57	124,521.15	292,264.30	0.00



MUNICIPIO DE COQUIMATLAN, COL.
Sistema Integral de Contabilidad Gubernamental


ESTADO ANALITICO DEL EJERCICIO DEL PRESUPUESTO DE EGRESOS

DEL 1 DE MARZO AL 31 DE MARZO DE 2024

Análisis por: Objeto del Gasto

Clave Presupuestaria Cap-Con-PGen-PEsp	Objeto del Gasto Descripción	Apr. Mar-Mar	PtM Mar-Mar	Comp Mar-Mar	DpC Mar-Mar	Dev Mar-Mar	Eje Mar-Mar	Pag Mar-Mar	SEje Mar-Mar
09 01	AMORTIZACION DE LA DEUDA PUBLICA	69,015.75	75,670.90	75,670.90	0.00	75,670.90	75,670.90	75,670.90	0.00
09 01 01	AMORTIZACION DE LA DEUDA INTERNA CON INSTITUCIONES DE CREDITO	69,015.75	75,670.90	75,670.90	0.00	75,670.90	75,670.90	75,670.90	0.00
09 01 01 03	PRESTAMO BANOBRAS CREDITO NO. 7178	48,493.07	53,171.19	53,171.19	0.00	53,171.19	53,171.19	53,171.19	0.00
09 01 01 04	PRESTAMO BANOBRAS CREDITO NO. 7211	20,522.68	22,499.71	22,499.71	0.00	22,499.71	22,499.71	22,499.71	0.00
09 02	INTERESES DE LA DEUDA PUBLICA	72,196.98	45,895.67	45,895.67	0.00	45,895.67	45,895.67	45,895.67	0.00
09 02 01	INTERESES DE LA DEUDA INTERNA CON INSTITUCIONES DE CREDITO	72,196.98	45,895.67	45,895.67	0.00	45,895.67	45,895.67	45,895.67	0.00
09 04	GASTOS DE LA DEUDA PUBLICA	0.00	0.00	0.00	0.00	0.00	0.00	0.00	0.00
09 04 02	GASTOS DE LA DEUDA PÚBLICA EXTERNA	0.00	0.00	0.00	0.00	0.00	0.00	0.00	0.00
09 09	ADEUDOS DE EJERCICIOS FISCALES ANTERIORES (ADEFAS)	0.00	0.00	0.00	0.00	0.00	2,954.58	170,697.73	0.00
09 09 01	ADEFAS	0.00	0.00	0.00	0.00	0.00	2,954.58	170,697.73	0.00
09 09 01 01	ADEFAS	0.00	0.00	0.00	0.00	0.00	2,954.58	170,697.73	0.00
TOTAL DEL GASTO:		12,936,393.29	7,312,567.08	25,173,404.08	-17,860,837.00	7,316,795.48	7,485,550.85	7,459,404.16	-4,228.40

[Handwritten signatures and marks]



COQUIMATLÁN

H. AYUNTAMIENTO 2021 - 2024

ESTADO FINANCIERO CORRESPONDIENTE AL MES DE
MARZO DEL 2024

Contenido


1. Estado De Actividades
2. Estado De Situación Financiera
3. Estado De Cambios de Situación Financiera
4. Estado Analítico del Activo
5. Estado Analítico de la Deuda y Otros Pasivos
6. Estado de Variación en la Hacienda Publica
7. Estado de flujo de efectivo
8. Balanza de comprobación
9. Estado Analítico del Ingresos
10. Estado Analítico del Egreso
11. Informe de la Deuda
12. Gasto por Categoría Programática
13. Indicadores de Postura Fiscal
14. Análisis de Saldos
15. Saldo bancario
16. Ayudas Sociales a Personas
17. Notas a los Estados Financieros
18. Pasivos Contingentes
19. Inventario de Bienes Muebles e Inmuebles

Fecha de entrega 15 de Marzo del 2024

“2024 Año del Bicentenario de la Creación del Territorio de Colima”

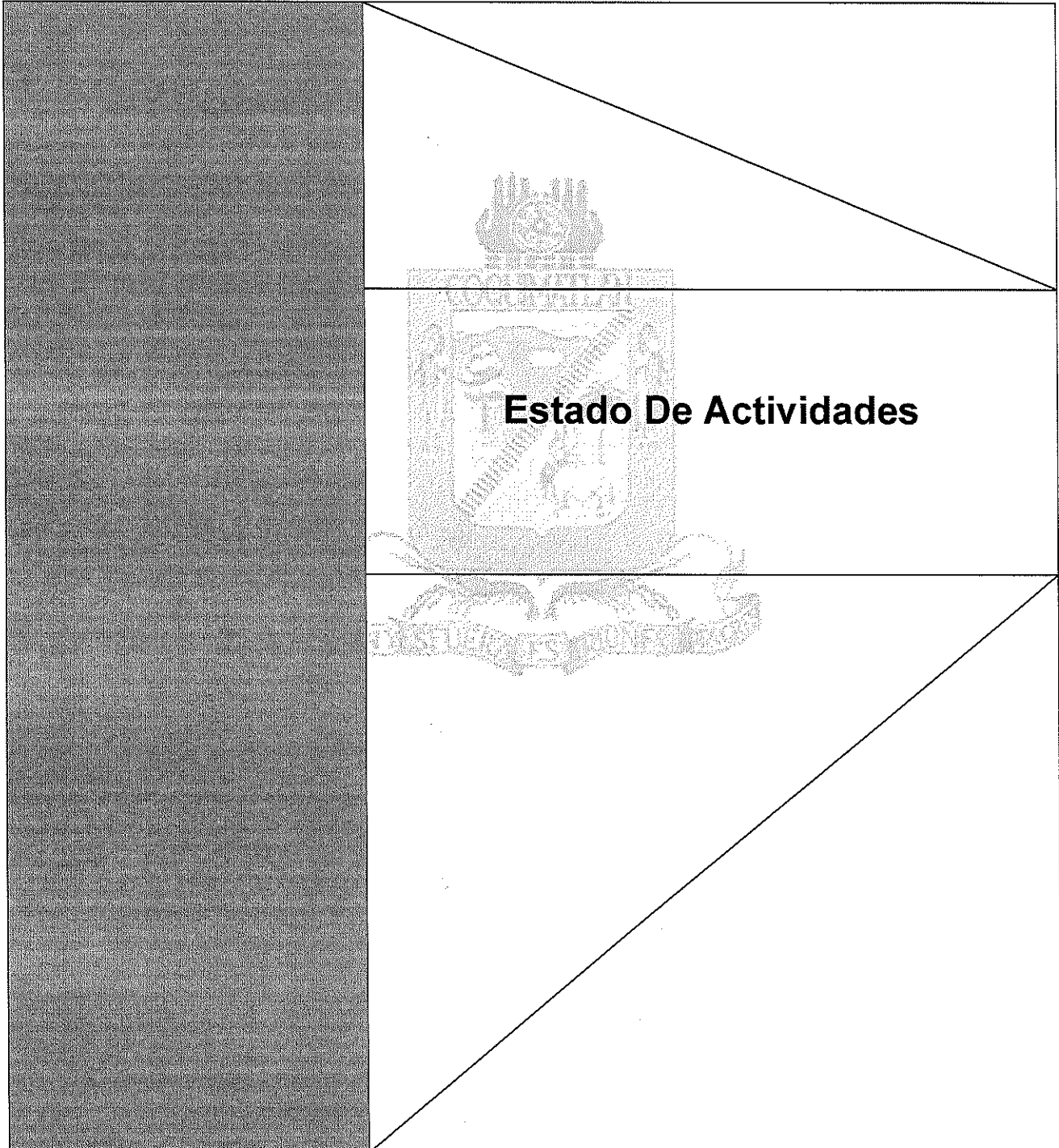
“H. Ayuntamiento Coquimatlán, Colima”

Reforma S/N y Jesús Alcaraz, Coquimatlán, Col., Tel: 312 207 89 66, 312 207 92 58 C. P. 28400.



COQUIMATLÁN

H. AYUNTAMIENTO 2021 - 2024



“2024 Año del Bicentenario de la Creación del Territorio de Colima”

“H. Ayuntamiento Coquimatlán, Colima”

Reforma S/N y Jesús Alcaraz, Coquimatlán, Col., Tel: 312 207 89 66, 312 207 92 58 C. P. 28400.




MUNICIPIO DE COQUIMATLAN, COL.
Sistema Integral de Contabilidad Gubernamental
ESTADO DE ACTIVIDADES
DEL 1 DE MARZO AL 31 DE MARZO DE 2024

Descripción de la Cuenta	Importe
INGRESOS Y OTROS BENEFICIOS	
INGRESOS DE GESTIÓN	947,662.90
<i>IMPUESTOS</i>	
IMPUESTOS SOBRE LOS INGRESOS	0.00
IMPUESTOS SOBRE EL PATRIMONIO	342,977.37
IMPUESTOS SOBRE LA PRODUCCIÓN, EL CONSUMO Y LAS TRANSACCIONES	74,944.81
ACCESORIOS DE IMPUESTOS	57,773.28
<i>DERECHOS</i>	
DERECHOS POR EL USO, GOCE, APROVECHAMIENTO O EXPLOTACIÓN DE BIENES DE DOMINIO PÚBLICO	20,036.83
DERECHOS POR PRESTACIÓN DE SERVICIOS	287,076.87
ACCESORIOS DE DERECHOS	0.00
OTROS DERECHOS	148,421.22
<i>PRODUCTOS</i>	
PRODUCTOS	13,283.84
<i>APROVECHAMIENTOS</i>	
MULTAS	3,148.68
OTROS APROVECHAMIENTOS	0.00
PARTICIPACIONES, APORTACIONES, CONVENIOS, INCENTIVOS DERIVADOS DE LA COLABORACIÓN FISCAL, FONDOS DISTINTOS DE APORTACIONES, TRANSFERENCIAS, ASIGNACIONES, SUBSIDIOS Y SUBVENCIONES, Y PENSIONES Y JUBILACIONES	15,267,851.10
<i>PARTICIPACIONES, APORTACIONES, CONVENIOS, INCENTIVOS DERIVADOS DE LA COLABORACIÓN FISCAL Y FONDOS DISTINTOS DE APORTACIONES</i>	
PARTICIPACIONES	7,863,273.10
APORTACIONES	7,404,578.00
TOTAL DE INGRESOS Y OTROS BENEFICIOS	16,215,514.00
GASTOS Y OTRAS PÉRDIDAS	
GASTOS DE FUNCIONAMIENTO	5,679,628.69
<i>SERVICIOS PERSONALES</i>	
REMUNERACIONES AL PERSONAL DE CARÁCTER PERMANENTE	2,572,194.58
REMUNERACIONES AL PERSONAL DE CARÁCTER TRANSITORIO	5,833.08
REMUNERACIONES ADICIONALES Y ESPECIALES	449,942.56
SEGURIDAD SOCIAL	294,708.06
OTRAS PRESTACIONES SOCIALES Y ECONOMICAS	1,131,708.84
PAGO DE ESTIMULOS A SERVIDORES PUBLICOS	174,861.90
<i>MATERIALES Y SUMINISTROS</i>	
MATERIALES DE ADMINISTRACION, EMISION DE DOCUMENTOS Y ARTICULOS OFICIALES	59,018.83
MATERIALES Y ARTICULOS DE CONSTRUCCION Y DE REPARACION	15,875.49
PRODUCTOS QUIMICOS, FARMACEUTICOS Y DE LABORATORIO	0.00
COMBUSTIBLES, LUBRICANTES Y ADITIVOS	346,245.53
VESTUARIO, BLANCOS, PRENDAS DE PROTECCION Y ARTICULOS DEPORTIVOS	5,247.50
MATERIALES Y SUMINISTROS PARA SEGURIDAD	0.00
HERRAMIENTAS, REFACCIONES Y ACCESORIOS MENORES	18,753.88
<i>SERVICIOS GENERALES</i>	
SERVICIOS BÁSICOS	305,585.71
SERVICIOS DE ARRENDAMIENTO	29,512.40
SERVICIOS PROFESIONALES, CIENTÍFICOS Y TÉCNICOS Y OTROS SERVICIOS	12,923.51
SERVICIOS FINANCIEROS, BANCARIOS Y COMERCIALES	1,688.74



MUNICIPIO DE COQUIMATLAN, COL.
 Sistema Integral de Contabilidad Gubernamental
ESTADO DE ACTIVIDADES
 DEL 1 DE MARZO AL 31 DE MARZO DE 2024

Descripción de la Cuenta	Importe
SERVICIOS DE INSTALACION, REPARACION, MANTENIMIENTO Y CONSERVACION	188,663.16
SERVICIOS OFICIALES	57,884.81
OTROS SERVICIOS GENERALES	8,980.11
TRANSFERENCIAS, ASIGNACIONES, SUBSIDIOS Y OTRAS AYUDAS	1,442,311.62
<i>TRANSFERENCIAS AL RESTO DEL SECTOR PUBLICO</i>	
TRANSFERENCIAS A ENTIDADES FEDERATIVAS Y MUNICIPIOS	766,666.66
<i>AYUDAS SOCIALES</i>	
AYUDAS SOCIALES A PERSONAS	14,000.00
AYUDAS SOCIALES A INSTITUCIONES	17,600.00
<i>PENSIONES Y JUBILACIONES</i>	
JUBILACIONES	644,044.96
INTERESES, COMISIONES Y OTROS GASTOS DE LA DEUDA PÚBLICA	45,895.67
<i>INTERESES DE LA DEUDA PUBLICA</i>	
INTERESES DE LA DEUDA PÚBLICA INTERNA	45,895.67
TOTAL DE GASTOS Y OTRAS PÉRDIDAS	7,167,835.98
RESULTADOS DEL EJERCICIO (AHORRO/DESAHORRO)	9,047,678.02


 PRESIDENTE MUNICIPAL
 H. AYUNTAMIENTO CONSTITUCIONAL
 DE COQUIMATLÁN, COL.
 2021-2024
L.E.P. GUILLERMINA ESCOBAR ALVAREZ
 PRESIDENCIA


 TESORERA MUNICIPAL
 H. AYUNTAMIENTO CONSTITUCIONAL
 DE COQUIMATLÁN, COL.
 2021-2024
C.P. MA. GUADALUPE ADAME SUITERREZ
 TESORERÍA


 OFICIAL MAYOR MUNICIPAL
 H. AYUNTAMIENTO CONSTITUCIONAL
 DE COQUIMATLÁN, COL.
 2021-2024
Mtro. AARON SINAI DIAZ DECENA
 OFICIALÍA MAYOR




MUNICIPIO DE COQUIMATLAN, COL.
Sistema Integral de Contabilidad Gubernamental
ESTADO DE ACTIVIDADES
DEL 1 DE MARZO AL 31 DE MARZO DE 2024
(Cifras en Pesos)

Concepto	2024	2023
INGRESOS Y OTROS BENEFICIOS		
INGRESOS DE GESTIÓN	947,662.90	1,781,469.90
<i>IMPUESTOS</i>	475,695.46	946,083.33
<i>CUOTAS Y APORTACIONES DE SEGURIDAD SOCIAL</i>	0.00	0.00
<i>CONTRIBUCIONES DE MEJORAS</i>	0.00	0.00
<i>DERECHOS</i>	455,534.92	755,620.79
<i>PRODUCTOS</i>	13,283.84	15,494.70
<i>APROVECHAMIENTOS</i>	3,148.68	64,271.08
<i>INGRESOS POR VENTA DE BIENES Y PRESTACIÓN DE SERVICIOS</i>	0.00	0.00
PARTICIPACIONES, APORTACIONES, CONVENIOS, INCENTIVOS DERIVADOS DE LA COLABORACIÓN FISCAL, FONDOS DISTINTOS DE APORTACIONES, TRANSFERENCIAS, ASIGNACIONES, SUBSIDIOS Y SUBVENCIONES, Y PENSIONES Y JUBILACIONES	15,267,851.10	16,310,367.82
<i>PARTICIPACIONES, APORTACIONES, CONVENIOS, INCENTIVOS DERIVADOS DE LA COLABORACIÓN FISCAL Y FONDOS DISTINTOS DE APORTACIONES</i>	15,267,851.10	16,310,367.82
<i>TRANSFERENCIAS, ASIGNACIONES, SUBSIDIOS Y SUBVENCIONES, Y PENSIONES Y JUBILACIONES</i>	0.00	0.00
OTROS INGRESOS Y BENEFICIOS	0.00	0.00
<i>INGRESOS FINANCIEROS</i>	0.00	0.00
<i>INCREMENTO POR VARIACIÓN DE INVENTARIOS</i>	0.00	0.00
<i>DISMINUCIÓN DEL EXCESO DE ESTIMACIONES POR PÉRDIDA O DETERIORO U OBSOLESCENCIA</i>	0.00	0.00
<i>DISMINUCIÓN DEL EXCESO DE PROVISIONES</i>	0.00	0.00
<i>OTROS INGRESOS Y BENEFICIOS VARIOS</i>	0.00	0.00
TOTAL DE INGRESOS Y OTROS BENEFICIOS	16,215,514.00	18,091,837.72
GASTOS Y OTRAS PÉRDIDAS		
GASTOS DE FUNCIONAMIENTO	5,679,628.69	5,778,276.34
<i>SERVICIOS PERSONALES</i>	4,629,249.02	4,680,741.36
<i>MATERIALES Y SUMINISTROS</i>	445,141.23	420,642.27
<i>SERVICIOS GENERALES</i>	605,238.44	676,892.71
<i>AYUDAS DIVERSAS</i>	0.00	0.00
<i>ADEFAS</i>	0.00	0.00
TRANSFERENCIAS, ASIGNACIONES, SUBSIDIOS Y OTRAS AYUDAS	1,442,311.62	1,307,898.71
<i>TRANSFERENCIAS INTERNAS Y ASIGNACIONES AL SECTOR PÚBLICO</i>	0.00	0.00
<i>TRANSFERENCIAS AL RESTO DEL SECTOR PÚBLICO</i>	766,666.66	648,717.25
<i>SUBSIDIOS Y SUBVENCIONES</i>	0.00	0.00
<i>AYUDAS SOCIALES</i>	31,600.00	34,100.00
<i>PENSIONES Y JUBILACIONES</i>	644,044.96	625,081.46
<i>TRANSFERENCIAS A FIDEICOMISOS, MANDATOS Y CONTRATOS ANALOGOS.</i>	0.00	0.00
<i>TRANSFERENCIAS A LA SEGURIDAD SOCIAL</i>	0.00	0.00
<i>DONATIVOS</i>	0.00	0.00
<i>TRANSFERENCIAS AL EXTERIOR</i>	0.00	0.00
PARTICIPACIONES Y APORTACIONES	0.00	0.00
<i>PARTICIPACIONES</i>	0.00	0.00
<i>APORTACIONES</i>	0.00	0.00
<i>CONVENIOS</i>	0.00	0.00
INTERESES, COMISIONES Y OTROS GASTOS DE LA DEUDA PÚBLICA	45,895.67	49,826.84



MUNICIPIO DE COQUIMATLAN, COL.
Sistema Integral de Contabilidad Gubernamental
ESTADO DE ACTIVIDADES
DEL 1 DE MARZO AL 31 DE MARZO DE 2024
 (Cifras en Pesos)

Concepto	2024	2023
INTERESES DE LA DEUDA PUBLICA	45,895.67	49,826.84
COMISIONES DE LA DEUDA PUBLICA	0.00	0.00
GASTOS DE LA DEUDA PUBLICA	0.00	0.00
COSTO POR CEBERTURAS	0.00	0.00
APOYOS FINANCIEROS	0.00	0.00
OTROS GASTOS Y PÉRDIDAS EXTRAORDINARIAS	0.00	0.00
ESTIMACIONES, DEPRECIACIONES, DETERIOROS, OBSOLESCENCIA Y AMORTIZACIONES	0.00	0.00
PROVISIONES	0.00	0.00
DISMINUCION DE INVENTARIOS	0.00	0.00
AUMENTO POR INSUFICIENCIA DE ESTIMACIONES POR PÉRDIDA O DETERIORO U OBSOLESCENCIA	0.00	0.00
AUMENTO POR INSUFICIENCIA DE PROVISIONES	0.00	0.00
OTROS GASTOS	0.00	0.00
INVERSION PUBLICA	0.00	0.00
INVERSION PUBLICA NO CAPITALIZABLE	0.00	0.00
TOTAL DE GASTOS Y OTRAS PÉRDIDAS	7,167,835.98	7,136,001.89
RESULTADOS DEL EJERCICIO (AHORRO/DESAHORRO)	9,047,678.02	10,955,835.83




H. AYUNTAMIENTO CONSTITUCIONAL
 DE COQUIMATLÁN, COL.
 2021-2024

PRESIDENTE MUNICIPAL

L.E.P. GUILLERMINA ESCOBAR ALVÁREZ

PRESIDENC

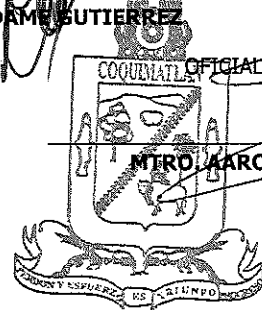


TESORERA MUNICIPAL

C.P. MA. GUADALUPE ADAME GUTIERREZ

H. AYUNTAMIENTO CONSTITUCIONAL
 DE COQUIMATLÁN, COL.
 2021-2024

[Firma manuscrita]



OFICIAL MAYOR MUNICIPAL

MTRD. AARON SINAI DÍAZ DECENA

H. AYUNTAMIENTO CONSTITUCIONAL
 DE COQUIMATLÁN, COL.
 2021-2024

OFICIALÍA MAYOR



MUNICIPIO DE COQUIMATLAN, COL.
Sistema Integral de Contabilidad Gubernamental
ESTADO DE ACTIVIDADES
DEL 1 DE ENERO AL 31 DE MARZO DE 2024

Descripción de la Cuenta	Importe
INGRESOS Y OTROS BENEFICIOS	
INGRESOS DE GESTIÓN	9,225,916.23
<i>IMPUESTOS</i>	
IMPUESTOS SOBRE LOS INGRESOS	7,200.00
IMPUESTOS SOBRE EL PATRIMONIO	4,782,463.02
IMPUESTOS SOBRE LA PRODUCCIÓN, EL CONSUMO Y LAS TRANSACCIONES	830,263.31
ACCESORIOS DE IMPUESTOS	274,129.39
<i>DERECHOS</i>	
DERECHOS POR EL USO, GOCE, APROVECHAMIENTO O EXPLOTACIÓN DE BIENES DE DOMINIO PÚBLICO	199,983.92
DERECHOS POR PRESTACIÓN DE SERVICIOS	878,135.45
ACCESORIOS DE DERECHOS	53,100.36
OTROS DERECHOS	2,074,455.72
<i>PRODUCTOS</i>	
PRODUCTOS	41,325.14
<i>APROVECHAMIENTOS</i>	
MULTAS	73,422.33
OTROS APROVECHAMIENTOS	11,437.59
PARTICIPACIONES, APORTACIONES, CONVENIOS, INCENTIVOS DERIVADOS DE LA COLABORACIÓN FISCAL, FONDOS DISTINTOS DE APORTACIONES, TRANSFERENCIAS, ASIGNACIONES, SUBSIDIOS Y SUBVENCIONES, Y PENSIONES Y JUBILACIONES	37,246,282.19
<i>PARTICIPACIONES, APORTACIONES, CONVENIOS, INCENTIVOS DERIVADOS DE LA COLABORACIÓN FISCAL Y FONDOS DISTINTOS DE APORTACIONES</i>	
PARTICIPACIONES	23,770,927.19
APORTACIONES	13,475,355.00
TOTAL DE INGRESOS Y OTROS BENEFICIOS	46,472,198.42
GASTOS Y OTRAS PÉRDIDAS	
GASTOS DE FUNCIONAMIENTO	19,012,378.76
<i>SERVICIOS PERSONALES</i>	
REMUNERACIONES AL PERSONAL DE CARÁCTER PERMANENTE	7,843,387.02
REMUNERACIONES AL PERSONAL DE CARÁCTER TRANSITORIO	29,165.40
REMUNERACIONES ADICIONALES Y ESPECIALES	1,188,561.03
SEGURIDAD SOCIAL	1,114,421.01
OTRAS PRESTACIONES SOCIALES Y ECONÓMICAS	3,902,556.11
PAGO DE ESTÍMULOS A SERVIDORES PÚBLICOS	524,585.70
<i>MATERIALES Y SUMINISTROS</i>	
MATERIALES DE ADMINISTRACIÓN, EMISIÓN DE DOCUMENTOS Y ARTÍCULOS OFICIALES	156,653.70
MATERIALES Y ARTÍCULOS DE CONSTRUCCIÓN Y DE REPARACIÓN	52,362.89
PRODUCTOS QUÍMICOS, FARMACÉUTICOS Y DE LABORATORIO	2,579.00
COMBUSTIBLES, LUBRICANTES Y ADITIVOS	1,013,146.20
VESTUARIO, BLANCOS, PRENDAS DE PROTECCIÓN Y ARTÍCULOS DEPORTIVOS	14,594.35
MATERIALES Y SUMINISTROS PARA SEGURIDAD	13,589.20
HERRAMIENTAS, REFACCIONES Y ACCESORIOS MENORES	18,753.88
<i>SERVICIOS GENERALES</i>	
SERVICIOS BÁSICOS	765,367.11
SERVICIOS DE ARRENDAMIENTO	69,382.80
SERVICIOS PROFESIONALES, CIENTÍFICOS Y TÉCNICOS Y OTROS SERVICIOS	20,018.53
SERVICIOS FINANCIEROS, BANCARIOS Y COMERCIALES	22,934.17



MUNICIPIO DE COQUIMATLAN, COL.
Sistema Integral de Contabilidad Gubernamental
ESTADO DE ACTIVIDADES
DEL 1 DE ENERO AL 31 DE MARZO DE 2024

Descripción de la Cuenta	Importe
SERVICIOS DE INSTALACION, REPARACION, MANTENIMIENTO Y CONSERVACION	956,824.42
SERVICIOS OFICIALES	1,255,334.31
OTROS SERVICIOS GENERALES	48,161.93
TRANSFERENCIAS, ASIGNACIONES, SUBSIDIOS Y OTRAS AYUDAS	4,369,973.04
<i>TRANSFERENCIAS AL RESTO DEL SECTOR PUBLICO</i>	
TRANSFERENCIAS A ENTIDADES FEDERATIVAS Y MUNICIPIOS	2,299,999.98
<i>AYUDAS SOCIALES</i>	
AYUDAS SOCIALES A PERSONAS	40,600.00
AYUDAS SOCIALES A INSTITUCIONES	52,800.00
<i>PENSIONES Y JUBILACIONES</i>	
JUBILACIONES	1,976,573.06
INTERESES, COMISIONES Y OTROS GASTOS DE LA DEUDA PÚBLICA	151,698.76
<i>INTERESES DE LA DEUDA PUBLICA</i>	
INTERESES DE LA DEUDA PÚBLICA INTERNA	151,698.76
TOTAL DE GASTOS Y OTRAS PÉRDIDAS	23,534,050.56
RESULTADOS DEL EJERCICIO (AHORRO/DESAHORRO)	22,938,147.86

PRESIDENTE MUNICIPAL

H. AYUNTAMIENTO CONSTITUCIONAL
 DE COQUIMATLAN, COL.
 2021-2024
PRESIDENCIA

TESORERA MUNICIPAL
C.P. MA. GUADALUPE ADAME GUTIERREZ
 H. AYUNTAMIENTO CONSTITUCIONAL
 DE COQUIMATLAN, COL.
 2021-2024
TESORERIA

OFICIAL MAYOR MUNICIPAL
Mtro. AARON SINAI DIAZ DECENA
 H. AYUNTAMIENTO CONSTITUCIONAL
 DE COQUIMATLAN, COL.
 2021-2024
OFICIALIA MAYOR



MUNICIPIO DE COQUIMATLAN, COL.
Sistema Integral de Contabilidad Gubernamental
ESTADO DE ACTIVIDADES
DEL 1 DE ENERO AL 31 DE MARZO DE 2024
(Cifras en Pesos)

Concepto	2024	2023
INGRESOS Y OTROS BENEFICIOS		
INGRESOS DE GESTIÓN	9,225,916.23	8,252,784.24
<i>IMPUESTOS</i>	5,894,055.72	5,590,923.04
<i>CUOTAS Y APORTACIONES DE SEGURIDAD SOCIAL</i>	0.00	0.00
<i>CONTRIBUCIONES DE MEJORAS</i>	0.00	0.00
<i>DERECHOS</i>	3,205,675.45	2,511,014.99
<i>PRODUCTOS</i>	41,325.14	27,215.36
<i>APROVECHAMIENTOS</i>	84,859.92	123,630.85
<i>INGRESOS POR VENTA DE BIENES Y PRESTACIÓN DE SERVICIOS</i>	0.00	0.00
PARTICIPACIONES, APORTACIONES, CONVENIOS, INCENTIVOS DERIVADOS DE LA COLABORACIÓN FISCAL, FONDOS DISTINTOS DE APORTACIONES, TRANSFERENCIAS, ASIGNACIONES, SUBSIDIOS Y SUBVENCIONES, Y PENSIONES Y JUBILACIONES	37,246,282.19	33,215,866.28
<i>PARTICIPACIONES, APORTACIONES, CONVENIOS, INCENTIVOS DERIVADOS DE LA COLABORACIÓN FISCAL Y FONDOS DISTINTOS DE APORTACIONES</i>	37,246,282.19	33,215,866.28
<i>TRANSFERENCIAS, ASIGNACIONES, SUBSIDIOS Y SUBVENCIONES, Y PENSIONES Y JUBILACIONES</i>	0.00	0.00
OTROS INGRESOS Y BENEFICIOS	0.00	0.00
<i>INGRESOS FINANCIEROS</i>	0.00	0.00
<i>INCREMENTO POR VARIACIÓN DE INVENTARIOS</i>	0.00	0.00
<i>DISMINUCIÓN DEL EXCESO DE ESTIMACIONES POR PÉRDIDA O DETERIORO U OBSOLESCENCIA</i>	0.00	0.00
<i>DISMINUCIÓN DEL EXCESO DE PROVISIONES</i>	0.00	0.00
<i>OTROS INGRESOS Y BENEFICIOS VARIOS</i>	0.00	0.00
TOTAL DE INGRESOS Y OTROS BENEFICIOS	46,472,198.42	41,468,650.52
GASTOS Y OTRAS PÉRDIDAS		
GASTOS DE FUNCIONAMIENTO	19,012,378.76	17,885,273.50
<i>SERVICIOS PERSONALES</i>	14,602,676.27	13,746,077.62
<i>MATERIALES Y SUMINISTROS</i>	1,271,679.22	1,129,643.95
<i>SERVICIOS GENERALES</i>	3,138,023.27	3,009,551.93
<i>AYUDAS DIVERSAS</i>	0.00	0.00
<i>ADEFAS</i>	0.00	0.00
TRANSFERENCIAS, ASIGNACIONES, SUBSIDIOS Y OTRAS AYUDAS	4,369,973.04	3,950,460.66
<i>TRANSFERENCIAS INTERNAS Y ASIGNACIONES AL SECTOR PÚBLICO</i>	0.00	0.00
<i>TRANSFERENCIAS AL RESTO DEL SECTOR PÚBLICO</i>	2,299,999.98	1,950,194.01
<i>SUBSIDIOS Y SUBVENCIONES</i>	0.00	0.00
<i>AYUDAS SOCIALES</i>	93,400.00	78,300.00
<i>PENSIONES Y JUBILACIONES</i>	1,976,573.06	1,921,966.65
<i>TRANSFERENCIAS A FIDEICOMISOS, MANDATOS Y CONTRATOS ANALOGOS.</i>	0.00	0.00
<i>TRANSFERENCIAS A LA SEGURIDAD SOCIAL</i>	0.00	0.00
<i>DONATIVOS</i>	0.00	0.00
<i>TRANSFERENCIAS AL EXTERIOR</i>	0.00	0.00
PARTICIPACIONES Y APORTACIONES	0.00	0.00
<i>PARTICIPACIONES</i>	0.00	0.00
<i>APORTACIONES</i>	0.00	0.00
<i>CONVENIOS</i>	0.00	0.00
INTERESES, COMISIONES Y OTROS GASTOS DE LA DEUDA PÚBLICA	151,698.76	167,254.99



MUNICIPIO DE COQUIMATLAN, COL.
Sistema Integral de Contabilidad Gubernamental
ESTADO DE ACTIVIDADES
DEL 1 DE ENERO AL 31 DE MARZO DE 2024
 (Cifras en Pesos)

Concepto	2024	2023
<i>INTERESES DE LA DEUDA PUBLICA</i>	151,698.76	167,254.99
<i>COMISIONES DE LA DEUDA PUBLICA</i>	0.00	0.00
<i>GASTOS DE LA DEUDA PUBLICA</i>	0.00	0.00
<i>COSTO POR CEBERTURAS</i>	0.00	0.00
<i>APOYOS FINANCIEROS</i>	0.00	0.00
OTROS GASTOS Y PÉRDIDAS EXTRAORDINARIAS	0.00	0.00
<i>ESTIMACIONES, DEPRECIACIONES, DETERIOROS, OBSOLESCENCIA Y AMORTIZACIONES</i>	0.00	0.00
<i>PROVISIONES</i>	0.00	0.00
<i>DISMINUCION DE INVENTARIOS</i>	0.00	0.00
<i>AUMENTO POR INSUFICIENCIA DE ESTIMACIONES POR PÉRDIDA O DETERIORO U OBSOLESCENCIA</i>	0.00	0.00
<i>AUMENTO POR INSUFICIENCIA DE PROVISIONES</i>	0.00	0.00
<i>OTROS GASTOS</i>	0.00	0.00
INVERSION PUBLICA	0.00	0.00
<i>INVERSION PUBLICA NO CAPITALIZABLE</i>	0.00	0.00
TOTAL DE GASTOS Y OTRAS PÉRDIDAS	23,534,050.56	22,002,989.15
RESULTADOS DEL EJERCICIO (AHORRO/DESAHORRO)	22,938,147.86	19,465,661.37

PRESIDENTE MUNICIPAL
 H. AYUNTAMIENTO CONSTITUCIONAL
 DE COQUIMATLAN, COL.
 2021-2024
E.P. GUILLERMINA ESCOBAR ALVAREZ
 PRESIDENCIA

TESORERA MUNICIPAL
 C.P. MA. GUADALUPE ADAM GUTIERREZ
 H. AYUNTAMIENTO CONSTITUCIONAL
 DE COQUIMATLAN, COL.
 2021-2024
 TESORERÍA

OFICIAL MAYOR MUNICIPAL
 MPRO. AARON SINAI DIAZ DECENA
 H. AYUNTAMIENTO CONSTITUCIONAL
 DE COQUIMATLAN, COL.
 2021-2024
 OFICIALÍA MAYOR



COQUIMATLÁN

H. AYUNTAMIENTO 2021 - 2024



Estado De Situación Financiera

“2024 Año del Bicentenario de la Creación del Territorio de Colima”

“H. Ayuntamiento Coquimatlán, Colima”

Reforma S/N y Jesús Alcaraz, Coquimatlán, Col., Tel: 312 207 89 66, 312 207 92 58 C. P. 28400.




MUNICIPIO DE COQUIMATLAN, COL.
Sistema Integral de Contabilidad Gubernamental
ESTADO DE SITUACION FINANCIERA
AL 31 DE MARZO DE 2024

Descripción de la Cuenta	Importe
ACTIVO	
ACTIVO CIRCULANTE	
<i>EFFECTIVO Y EQUIVALENTES</i>	
BANCOS/TESORERIA	36,613,211.62
DEPOSITOS DE FONDOS DE TERCEROS EN GARANTÍA Y/O ADMINISTRACIÓN	11,990.50
<i>DERECHOS A RECIBIR EFECTIVO O EQUIVALENTES</i>	
CUENTAS POR COBRAR A CORTO PLAZO	1,763,362.08
DEUDORES DIVERSOS POR COBRAR A CORTO PLAZO	845,416.82
INGRESOS POR RECUPERAR A CORTO PLAZO	1,000,000.00
DEUDORES POR ANTICIPOS DE TESORERIA A CORTO PLAZO	26,461.88
PRESTAMOS OTORGADOS A CORTO PLAZO	18,558,411.74
<i>DERECHOS A RECIBIR BIENES O SERVICIOS</i>	
ANTICIPO A PROVEEDORES POR ADQUISICIÓN DE BIENES Y PRESTACIÓN DE SERVICIOS A CORTO PLAZO	1,580,768.40
ANTICIPO A CONTRATISTAS POR OBRAS PÚBLICAS A CORTO PLAZO	541,702.13
TOTAL DE ACTIVOS CIRCULANTES	60,941,325.17
ACTIVO NO CIRCULANTE	
<i>BIENES INMUEBLES, INFRAESTRUCTURA Y CONSTRUCCIONES EN PROCESO</i>	
VIVIENDAS	6,624,464.03
EDIFICIOS NO HABITACIONALES	10,694,900.32
CONSTRUCCIONES EN PROCESO EN BIENES DE DOMINIO PÚBLICO	191,219,083.36
CONSTRUCCIONES EN PROCESO EN BIENES PROPIOS	20,586,034.43
<i>BIENES MUEBLES</i>	
MOBILIARIO Y EQUIPO DE ADMINISTRACIÓN	16,076,674.14
MOBILIARIO Y EQUIPO EDUCACIONAL Y RECREATIVO	976,786.99
EQUIPO DE DEFENSA Y SEGURIDAD	1,372,609.46
<i>ACTIVOS DIFERIDOS</i>	
ESTUDIOS, FORMULACIÓN Y EVALUACIÓN DE PROYECTOS	1,748,169.46
TOTAL DE ACTIVOS NO CIRCULANTES	249,298,722.19
TOTAL DEL ACTIVO	310,240,047.36
PASIVO	
PASIVO CIRCULANTE	
<i>CUENTAS POR PAGAR A CORTO PLAZO</i>	
SERVICIOS PERSONALES POR PAGAR A CORTO PLAZO	14,399,856.99
PROVEEDORES POR PAGAR A CORTO PLAZO	-387,648.83
CONTRATISTAS POR OBRAS PÚBLICAS POR PAGAR A CORTO PLAZO	253,952.31
TRANSFERENCIAS OTORGADAS POR PAGAR A CORTO PLAZO	538,039.01
RETENCIONES Y CONTRIBUCIONES POR PAGAR A CORTO PLAZO	14,694,363.43
DEVOLUCIONES DE LA LEY DE INGRESO POR PAGAR A CORTO PLAZO	108,628.20
OTRAS CUENTAS POR PAGAR A CORTO PLAZO	2,842,529.29
<i>DOCUMENTOS POR PAGAR A CORTO PLAZO</i>	
OTROS DOCUMENTOS POR PAGAR A CORTO PLAZO	74,274.31
<i>PORCIÓN A CORTO PLAZO DE LA DEUDA PÚBLICA A LARGO PLAZO</i>	
PORCIÓN A CORTO PLAZO DE LA DEUDA PÚBLICA INTERNA	6,525,355.20
<i>FONDOS Y BIENES DE TERCEROS EN GARANTÍA Y/O ADMINISTRACIÓN A CORTO PLAZO</i>	
FONDOS EN GARANTÍA A CORTO PLAZO	127,724.21
<i>OTROS PASIVOS A CORTO PLAZO</i>	
INGRESOS POR CLASIFICAR	97,085.12



MUNICIPIO DE COQUIMATLAN, COL.
 Sistema Integral de Contabilidad Gubernamental
ESTADO DE SITUACION FINANCIERA
AL 31 DE MARZO DE 2024


Descripción de la Cuenta	Importe
TOTAL DE PASIVOS CIRCULANTES	39,274,159.24
PASIVO NO CIRCULANTE	
<i>DEUDA PÚBLICA A LARGO PLAZO</i>	
PRÉSTAMOS DE LA DEUDA INTERNA POR PAGAR A LARGO PLAZO	5,607,347.01
TOTAL DE PASIVOS NO CIRCULANTES	5,607,347.01
TOTAL DEL PASIVO	44,881,506.25
HACIENDA PUBLICA/ PATRIMONIO	
HACIENDA PUBLICA/ PATRIMONIO GENERADO	265,358,541.11
<i>RESULTADOS DEL EJERCICIO (AHORRO/DESAHORRO)</i>	22,938,147.86
<i>RESULTADOS DE EJERCICIOS ANTERIORES</i>	229,442,222.92
<i>RESERVAS</i>	12,978,170.33
TOTAL HACIENDA PUBLICA/ PATRIMONIO	265,358,541.11
TOTAL DEL PASIVO Y HACIENDA PUBLICA/ PATRIMONIO	310,240,047.36



PRESIDENTE MUNICIPAL

L.E.P. GUILLERMINA ESCOBAR ALVAREZ

M. AYUNTAMIENTO CONSTITUCIONAL
 DE COQUIMATLÁN, COL.
 2021-2024
PRESIDENCIA



TESORERA MUNICIPAL

C.P. MA. GUADALUPE ADAME SUTIERREZ

M. AYUNTAMIENTO CONSTITUCIONAL
 DE COQUIMATLÁN, COL.
 DEPARTAMENTO
TESORERÍA



OFICIAL MAYOR MUNICIPAL

MERO PAARON SINAI DIAZ DECENA

M. AYUNTAMIENTO CONSTITUCIONAL
 DE COQUIMATLÁN, COL.
 2021-2024
OFICIALÍA MAYOR



MUNICIPIO DE COQUIMATLAN, COL.
Sistema Integral de Contabilidad Gubernamental
ESTADO DE SITUACION FINANCIERA
AL 31 DE MARZO DE 2024
(Cifras en Pesos)

Concepto	2024	2023
ACTIVO		
ACTIVO CIRCULANTE		
<i>EFFECTIVO Y EQUIVALENTES</i>	36,625,202.12	28,356,529.80
<i>DERECHOS A RECIBIR EFECTIVO O EQUIVALENTES</i>	22,193,652.52	21,491,821.75
<i>DERECHOS A RECIBIR BIENES O SERVICIOS</i>	2,122,470.53	2,432,230.09
<i>INVENTARIOS</i>	0.00	0.00
<i>ALMACÉN</i>	0.00	0.00
<i>ESTIMACIÓN POR PÉRDIDAS O DETERIORO DE ACTIVOS CIRCULANTES</i>	0.00	0.00
<i>OTROS ACTIVOS CIRCULANTES</i>	0.00	0.00
TOTAL DE ACTIVOS CIRCULANTES	60,941,325.17	52,280,581.64
ACTIVO NO CIRCULANTE		
<i>INVERSIONES FINANCIERAS A LARGO PLAZO</i>	0.00	0.00
<i>DERECHOS A RECIBIR EFECTIVO O EQUIVALENTES A LARGO PLAZO</i>	0.00	0.00
<i>BIENES INMUEBLES, INFRAESTRUCTURA Y CONSTRUCCIONES EN PROCESO</i>	229,124,482.14	191,495,740.77
<i>BIENES MUEBLES</i>	18,426,070.59	18,165,977.57
<i>ACTIVOS INTANGIBLES</i>	0.00	0.00
<i>DEPRECIACIONES, DETERIORO Y AMORTIZACIONES ACUMULADAS DE BIENES</i>	0.00	0.00
<i>ACTIVOS DIFERIDOS</i>	1,748,169.46	699,254.88
<i>ESTIMACIÓN POR PÉRDIDAS O DETERIORO DE ACTIVOS NO CIRCULANTES</i>	0.00	0.00
<i>OTROS ACTIVOS NO CIRCULANTES</i>	0.00	0.00
TOTAL DE ACTIVOS NO CIRCULANTES	249,298,722.19	210,360,973.22
TOTAL DEL ACTIVO	310,240,047.36	262,641,554.86
PASIVO		
PASIVO CIRCULANTE		
<i>CUENTAS POR PAGAR A CORTO PLAZO</i>	32,449,720.40	35,661,394.32
<i>DOCUMENTOS POR PAGAR A CORTO PLAZO</i>	74,274.31	74,274.31
<i>PORCIÓN A CORTO PLAZO DE LA DEUDA PÚBLICA A LARGO PLAZO</i>	6,525,355.20	7,396,194.33
<i>TÍTULOS Y VALORES A CORTO PLAZO</i>	0.00	0.00
<i>PASIVOS DIFERIDOS A CORTO PLAZO</i>	0.00	0.00
<i>FONDOS Y BIENES DE TERCEROS EN GARANTÍA Y/O ADMINISTRACIÓN A CORTO PLAZO</i>	127,724.21	120,203.06
<i>PROVISIONES A CORTO PLAZO</i>	0.00	0.00
<i>OTROS PASIVOS A CORTO PLAZO</i>	97,085.12	97,085.12
TOTAL DE PASIVOS CIRCULANTES	39,274,159.24	43,349,151.14
PASIVO NO CIRCULANTE		
<i>CUENTAS POR PAGAR A LARGO PLAZO</i>	0.00	0.00
<i>DOCUMENTOS POR PAGAR A LARGO PLAZO</i>	0.00	0.00
<i>DEUDA PÚBLICA A LARGO PLAZO</i>	5,607,347.01	5,607,347.01
<i>PASIVOS DIFERIDOS A LARGO PLAZO</i>	0.00	0.00
<i>FONDOS Y BIENES DE TERCEROS EN GARANTÍA Y/O ADMINISTRACIÓN A LARGO PLAZO</i>	0.00	0.00
<i>PROVISIONES A LARGO PLAZO</i>	0.00	0.00
TOTAL DE PASIVOS NO CIRCULANTES	5,607,347.01	5,607,347.01
TOTAL DEL PASIVO	44,881,506.25	48,956,498.15

HACIENDA PUBLICA/ PATRIMONIO



MUNICIPIO DE COQUIMATLAN, COL.
 Sistema Integral de Contabilidad Gubernamental
ESTADO DE SITUACION FINANCIERA
AL 31 DE MARZO DE 2024
 (Cifras en Pesos)

Concepto	2024	2023
HACIENDA PUBLICA/ PATRIMONIO CONTRIBUIDO	0.00	0.00
APORTACIONES	0.00	0.00
DONACIONES DE CAPITAL	0.00	0.00
ACTUALIZACIÓN DE LA HACIENDA PÚBLICA/ PATRIMONIO	0.00	0.00
HACIENDA PUBLICA/ PATRIMONIO GENERADO	265,358,541.11	213,685,056.71
RESULTADOS DEL EJERCICIO (AHORRO/DESAHORRO)	22,938,147.86	19,465,661.37
RESULTADOS DE EJERCICIOS ANTERIORES	229,442,222.92	181,241,225.01
REVALÚOS	0.00	0.00
RESERVAS	12,978,170.33	12,978,170.33
RECTIFICACIONES DE RESULTADOS DE EJERCICIOS ANTERIORES	0.00	0.00
EXCESO O INSUFICIENCIA EN LA ACTUALIZACION DE LA HACIENDA PUBLICA/ PATRIMONIO	0.00	0.00
RESULTADO POR POSICIÓN MONETARIA	0.00	0.00
RESULTADO POR TENENCIA DE ACTIVOS NO MONETARIOS	0.00	0.00

TOTAL HACIENDA PUBLICA/ PATRIMONIO


265,358,541.11 213,685,056.71


TOTAL DEL PASIVO Y HACIENDA PUBLICA/ PATRIMONIO

310,240,047.36 262,641,554.86



 PRESIDENTE MUNICIPAL
L.E.P. GUILLERMINA ESCOBAR ALVAREZ

H. AYUNTAMIENTO CONSTITUCIONAL
 DE COQUIMATLAN, COL.
 2021-2024
 PRESIDENCIA


 TESORERA MUNICIPAL
C.P. MA. GUADALUPE ADAME GUTIERREZ
 TESORERÍA


 OFICIAL MAYOR MUNICIPAL
MTR. AARON SINAI DIAZ DECENA

H. AYUNTAMIENTO CONSTITUCIONAL
 DE COQUIMATLAN, COL.
 2021-2024
 OFICIALÍA MAYOR



COQUIMATLÁN

H. AYUNTAMIENTO 2021 - 2024



Estado de Cambios de Situación Financiera

“2024 Año del Bicentenario de la Creación del Territorio de Colima”

“H. Ayuntamiento Coquimatlán, Colima”

Reforma S/N y Jesús Alcaraz, Coquimatlán, Col., Tel: 312 207 89 66, 312 207 92 58 C. P. 28400.



MUNICIPIO DE COQUIMATLAN, COL.
Sistema Integral de Contabilidad Gubernamental
ESTADO DE CAMBIOS EN LA SITUACION FINANCIERA
DEL 1 DE ENERO AL 31 DE MARZO DE 2024

Descripción de la Cuenta	Origen	Aplicación
ACTIVO	711,001.91	16,832,786.70
ACTIVO CIRCULANTE	711,001.91	16,734,099.45
<i>EFFECTIVO Y EQUIVALENTES</i>		
BANCOS/TESORERIA	0.00	16,139,756.63
<i>DERECHOS A RECIBIR EFECTIVO O EQUIVALENTES</i>		
CUENTAS POR COBRAR A CORTO PLAZO	0.00	583,485.82
DEUDORES POR ANTICIPOS DE TESORERIA A CORTO PLAZO	0.00	10,857.00
PRESTAMOS OTORGADOS A CORTO PLAZO	711,001.91	0.00
ACTIVO NO CIRCULANTE	0.00	98,687.25
<i>BIENES MUEBLES</i>		
MOBILIARIO Y EQUIPO DE ADMINISTRACIÓN	0.00	98,687.25
PASIVO	729,238.45	7,545,601.52
PASIVO CIRCULANTE	729,238.45	7,545,601.52
<i>CUENTAS POR PAGAR A CORTO PLAZO</i>		
SERVICIOS PERSONALES POR PAGAR A CORTO PLAZO	5,482.56	0.00
PROVEEDORES POR PAGAR A CORTO PLAZO	657,865.71	0.00
CONTRATISTAS POR OBRAS PÚBLICAS POR PAGAR A CORTO PLAZO	0.00	4,907,037.48
TRANSFERENCIAS OTORGADAS POR PAGAR A CORTO PLAZO	65,890.18	0.00
RETENCIONES Y CONTRIBUCIONES POR PAGAR A CORTO PLAZO	0.00	1,471,753.01
OTRAS CUENTAS POR PAGAR A CORTO PLAZO	0.00	941,528.80
<i>PORCIÓN A CORTO PLAZO DE LA DEUDA PÚBLICA A LARGO PLAZO</i>		
PORCIÓN A CORTO PLAZO DE LA DEUDA PÚBLICA INTERNA	0.00	225,282.23
HACIENDA PUBLICA/ PATRIMONIO	49,086,738.09	26,148,590.23
HACIENDA PUBLICA/ PATRIMONIO GENERADO	49,086,738.09	26,148,590.23
<i>RESULTADOS DEL EJERCICIO (AHORRO/DESAHORRO)</i>	0.00	26,148,590.23
<i>RESULTADOS DE EJERCICIOS ANTERIORES</i>	49,086,738.09	0.00




MUNICIPIO DE COQUIMATLAN, COL.
Sistema Integral de Contabilidad Gubernamental
ESTADO DE CAMBIOS EN LA SITUACION FINANCIERA
DEL 1 DE ENERO AL 31 DE MARZO DE 2024
(Cifras en Pesos)

Concepto	Origen	Aplicación
ACTIVO	116,659.09	16,238,443.88
ACTIVO CIRCULANTE	116,659.09	16,139,756.63
<i>EFFECTIVO Y EQUIVALENTES</i>	0.00	16,139,756.63
<i>DERECHOS A RECIBIR EFFECTIVO O EQUIVALENTES</i>	116,659.09	0.00
<i>DERECHOS A RECIBIR BIENES O SERVICIOS</i>	0.00	0.00
<i>INVENTARIOS</i>	0.00	0.00
<i>ALMACÉN</i>	0.00	0.00
<i>ESTIMACIÓN POR PÉRDIDAS O DETERIORO DE ACTIVOS CIRCULANTES</i>	0.00	0.00
<i>OTROS ACTIVOS CIRCULANTES</i>	0.00	0.00
ACTIVO NO CIRCULANTE	0.00	98,687.25
<i>INVERSIONES FINANCIERAS A LARGO PLAZO</i>	0.00	0.00
<i>DERECHOS A RECIBIR EFFECTIVO O EQUIVALENTES A LARGO PLAZO</i>	0.00	0.00
<i>BIENES INMUEBLES, INFRAESTRUCTURA Y CONSTRUCCIONES EN PROCESO</i>	0.00	0.00
<i>BIENES MUEBLES</i>	0.00	98,687.25
<i>ACTIVOS INTANGIBLES</i>	0.00	0.00
<i>DEPRECIACIONES, DETERIORO Y AMORTIZACIONES ACUMULADAS DE BIENES</i>	0.00	0.00
<i>ACTIVOS DIFERIDOS</i>	0.00	0.00
<i>ESTIMACIÓN POR PÉRDIDAS O DETERIORO DE ACTIVOS NO CIRCULANTES</i>	0.00	0.00
<i>OTROS ACTIVOS NO CIRCULANTES</i>	0.00	0.00
PASIVO	0.00	6,816,363.07
PASIVO CIRCULANTE	0.00	6,816,363.07
<i>CUENTAS POR PAGAR A CORTO PLAZO</i>	0.00	6,591,080.84
<i>DOCUMENTOS POR PAGAR A CORTO PLAZO</i>	0.00	0.00
<i>PORCIÓN A CORTO PLAZO DE LA DEUDA PÚBLICA A LARGO PLAZO</i>	0.00	225,282.23
<i>TÍTULOS Y VALORES A CORTO PLAZO</i>	0.00	0.00
<i>PASIVOS DIFERIDOS A CORTO PLAZO</i>	0.00	0.00
<i>FONDOS Y BIENES DE TERCEROS EN GARANTÍA Y/O ADMINISTRACIÓN A CORTO PLAZO</i>	0.00	0.00
<i>PROVISIONES A CORTO PLAZO</i>	0.00	0.00
<i>OTROS PASIVOS A CORTO PLAZO</i>	0.00	0.00
PASIVO NO CIRCULANTE	0.00	0.00
<i>CUENTAS POR PAGAR A LARGO PLAZO</i>	0.00	0.00
<i>DOCUMENTOS POR PAGAR A LARGO PLAZO</i>	0.00	0.00
<i>DEUDA PÚBLICA A LARGO PLAZO</i>	0.00	0.00
<i>PASIVOS DIFERIDOS A LARGO PLAZO</i>	0.00	0.00
<i>FONDOS Y BIENES DE TERCEROS EN GARANTÍA Y/O ADMINISTRACIÓN A LARGO PLAZO</i>	0.00	0.00
<i>PROVISIONES A LARGO PLAZO</i>	0.00	0.00
HACIENDA PUBLICA/ PATRIMONIO	49,086,738.09	26,148,590.23
HACIENDA PUBLICA/ PATRIMONIO CONTRIBUIDO	0.00	0.00
<i>APORTACIONES</i>	0.00	0.00
<i>DONACIONES DE CAPITAL</i>	0.00	0.00
<i>ACTUALIZACIÓN DE LA HACIENDA PÚBLICA/ PATRIMONIO</i>	0.00	0.00
HACIENDA PUBLICA/ PATRIMONIO GENERADO	49,086,738.09	26,148,590.23
<i>RESULTADOS DEL EJERCICIO (AHORRO/DESAHORRO)</i>	0.00	26,148,590.23
<i>RESULTADOS DE EJERCICIOS ANTERIORES</i>	49,086,738.09	0.00
<i>REVALÚOS</i>	0.00	0.00
<i>RESERVAS</i>	0.00	0.00



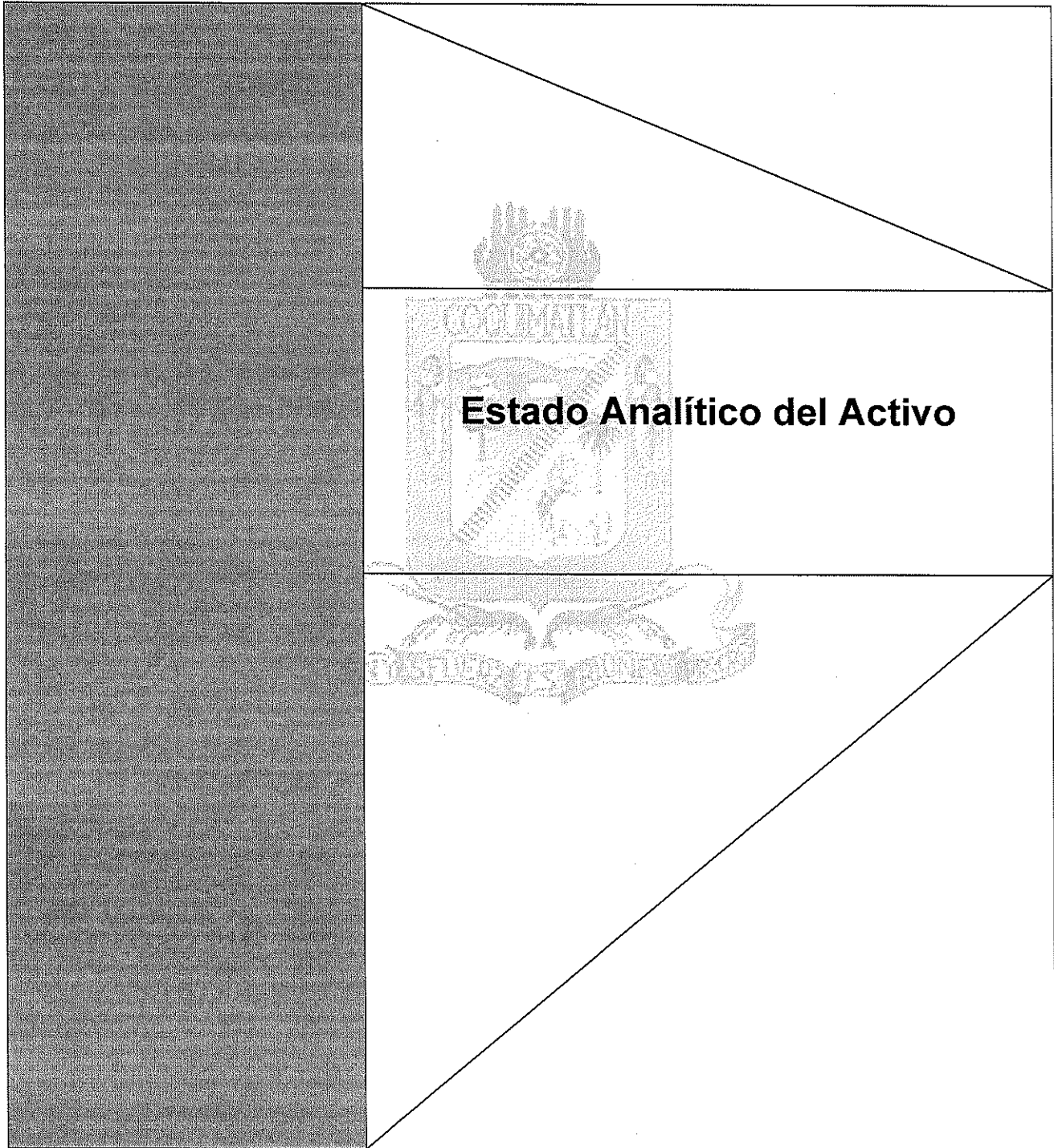
MUNICIPIO DE COQUIMATLAN, COL.
Sistema Integral de Contabilidad Gubernamental
ESTADO DE CAMBIOS EN LA SITUACION FINANCIERA
DEL 1 DE ENERO AL 31 DE MARZO DE 2024
(Cifras en Pesos)

Concepto	Origen	Aplicación
<i>RECTIFICACIONES DE RESULTADOS DE EJERCICIOS ANTERIORES</i>	0.00	0.00
EXCESO O INSUFICIENCIA EN LA ACTUALIZACION DE LA HACIENDA PUBLICA/ PATRIMONIO	0.00	0.00
<i>RESULTADO POR POSICIÓN MONETARIA</i>	0.00	0.00
<i>RESULTADO POR TENENCIA DE ACTIVOS NO MONETARIOS</i>	0.00	0.00




COQUIMATLÁN

H. AYUNTAMIENTO 2021 - 2024



"2024 Año del Bicentenario de la Creación del Territorio de Colima"
"H. Ayuntamiento Coquimatlán, Colima"


Reforma S/N y Jesús Alcaraz, Coquimatlán, Col., Tel: 312 207 89 66, 312 207 92 58 C. P. 28400.



MUNICIPIO DE COQUIMATLAN, COL.
Sistema Integral de Contabilidad Gubernamental
ESTADO ANALITICO DEL ACTIVO
DEL 1 DE MARZO AL 31 DE MARZO DE 2024

Descripción de la Cuenta	Saldo Inicial	Cargos del Periodo	Abonos del Periodo	Saldo Final	Variación del Periodo
ACTIVO					
ACTIVO CIRCULANTE					
EFFECTIVO Y EQUIVALENTES					
BANCOS/TESORERIA	55,401,227.77	22,526,618.01	16,986,520.61	60,941,325.17	5,540,097.40
DEPOSITOS DE FONDOS DE TERCEROS EN GARANTÍA Y/O ADMINISTRACIÓN	31,175,104.72	22,304,825.95	16,854,728.55	36,625,202.12	5,450,097.40
	31,163,114.22	22,304,825.95	16,854,728.55	36,613,211.62	5,450,097.40
	11,990.50	0.00	0.00	11,990.50	0.00
DERECHOS A RECIBIR EFFECTIVO O EQUIVALENTES					
CUENTAS POR COBRAR A CORTO PLAZO	22,103,652.52	221,792.06	131,792.06	22,193,652.52	90,000.00
DEUDORES DIVERSOS POR COBRAR A CORTO PLAZO	1,673,362.08	173,000.00	83,000.00	1,763,362.08	90,000.00
INGRESOS POR RECUPERAR A CORTO PLAZO	845,416.82	0.00	0.00	845,416.82	0.00
DEUDORES POR ANTICIPOS DE TESORERIA A CORTO PLAZO	1,000,000.00	0.00	0.00	1,000,000.00	0.00
PRESTAMOS OTORGADOS A CORTO PLAZO	26,461.88	48,792.06	48,792.06	26,461.88	0.00
PRESTAMOS OTORGADOS A CORTO PLAZO	18,558,411.74	0.00	0.00	18,558,411.74	0.00
DERECHOS A RECIBIR BIENES O SERVICIOS					
ANTICIPO A PROVEEDORES POR ADQUISICIÓN DE BIENES Y PRESTACIÓN DE SERVICIOS A CORTO PLAZO	2,122,470.53	0.00	0.00	2,122,470.53	0.00
ANTICIPO A CONTRATISTAS POR OBRAS PÚBLICAS A CORTO PLAZO	1,580,768.40	0.00	0.00	1,580,768.40	0.00
ANTICIPO A CONTRATISTAS POR OBRAS PÚBLICAS A CORTO PLAZO	541,702.13	0.00	0.00	541,702.13	0.00
ACTIVO NO CIRCULANTE					
BIENES INMUEBLES, INFRAESTRUCTURA Y CONSTRUCCIONES EN PROCESO					
VIVIENDAS	249,225,433.59	73,288.60	0.00	249,298,722.19	73,288.60
EDIFICIOS NO HABITACIONALES	229,124,482.14	0.00	0.00	229,124,482.14	0.00
CONSTRUCCIONES EN PROCESO EN BIENES DE DOMINIO PÚBLICO	6,624,464.03	0.00	0.00	6,624,464.03	0.00
CONSTRUCCIONES EN PROCESO EN BIENES PROPIOS	10,694,900.32	0.00	0.00	10,694,900.32	0.00
CONSTRUCCIONES EN PROCESO EN BIENES PROPIOS	191,219,083.36	0.00	0.00	191,219,083.36	0.00
CONSTRUCCIONES EN PROCESO EN BIENES PROPIOS	20,586,034.43	0.00	0.00	20,586,034.43	0.00
BIENES MUEBLES					
MOBILIARIO Y EQUIPO DE ADMINISTRACIÓN	18,352,781.99	73,288.60	0.00	18,426,070.59	73,288.60
MOBILIARIO Y EQUIPO EDUCACIONAL Y RECREATIVO	16,003,385.54	73,288.60	0.00	16,076,674.14	73,288.60
EQUIPO DE DEFENSA Y SEGURIDAD	976,786.99	0.00	0.00	976,786.99	0.00
EQUIPO DE DEFENSA Y SEGURIDAD	1,372,609.46	0.00	0.00	1,372,609.46	0.00
ACTIVOS DIFERIDOS					
ESTUDIOS, FORMULACIÓN Y EVALUACIÓN DE PROYECTOS	1,748,169.46	0.00	0.00	1,748,169.46	0.00

TOTAL: 304,626,661.36 22,599,906.61 16,986,520.61 310,240,047.36 5,613,386.00




MUNICIPIO DE COQUIMATLAN, COL.
Sistema Integral de Contabilidad Gubernamental
ESTADO ANALITICO DEL ACTIVO
DEL 1 DE ENERO AL 31 DE MARZO DE 2024

Descripción de la Cuenta	Saldo Inicial	Cargos del Periodo	Abonos del Periodo	Saldo Final	Variación del Periodo
ACTIVO					
ACTIVO CIRCULANTE	44,918,227.63	60,870,958.80	44,847,861.26	60,941,325.17	16,023,097.54
EFFECTIVO Y EQUIVALENTES	20,485,445.49	59,554,719.20	43,414,962.57	36,625,202.12	16,139,756.63
BANCOS/TESORERIA	20,473,454.99	59,554,719.20	43,414,962.57	36,613,211.62	16,139,756.63
DEPOSITOS DE FONDOS DE TERCEROS EN GARANTÍA Y/O ADMINISTRACIÓN	11,990.50	0.00	0.00	11,990.50	0.00
DERECHOS A RECIBIR EFFECTIVO O EQUIVALENTES	22,310,311.61	1,316,239.60	1,432,898.69	22,193,652.52	-116,659.09
CUENTAS POR COBRAR A CORTO PLAZO	1,179,876.26	776,926.75	193,440.93	1,763,362.08	583,485.82
DEUDORES DIVERSOS POR COBRAR A CORTO PLAZO	845,416.82	0.00	0.00	845,416.82	0.00
INGRESOS POR RECUPERAR A CORTO PLAZO	1,000,000.00	0.00	0.00	1,000,000.00	0.00
DEUDORES POR ANTICIPOS DE TESORERIA A CORTO PLAZO	15,604.88	162,022.85	151,165.85	26,461.88	10,857.00
PRESTAMOS OTORGADOS A CORTO PLAZO	19,269,413.65	377,290.00	1,088,291.91	18,558,411.74	-711,001.91
DERECHOS A RECIBIR BIENES O SERVICIOS	2,122,470.53	0.00	0.00	2,122,470.53	0.00
ANTICIPO A PROVEEDORES POR ADQUISICIÓN DE BIENES Y PRESTACIÓN DE SERVICIOS A CORTO PLAZO	1,580,768.40	0.00	0.00	1,580,768.40	0.00
ANTICIPO A CONTRATISTAS POR OBRAS PÚBLICAS A CORTO PLAZO	541,702.13	0.00	0.00	541,702.13	0.00
ACTIVO NO CIRCULANTE	249,200,034.94	98,687.25	0.00	249,298,722.19	98,687.25
BIENES INMUEBLES, INFRAESTRUCTURA Y CONSTRUCCIONES EN PROCESO	229,124,482.14	0.00	0.00	229,124,482.14	0.00
VIVIENDAS	6,624,464.03	0.00	0.00	6,624,464.03	0.00
EDIFICIOS NO HABITACIONALES	10,694,900.32	0.00	0.00	10,694,900.32	0.00
CONSTRUCCIONES EN PROCESO EN BIENES DE DOMINIO PÚBLICO	191,219,083.36	0.00	0.00	191,219,083.36	0.00
CONSTRUCCIONES EN PROCESO EN BIENES PROPIOS	20,586,034.43	0.00	0.00	20,586,034.43	0.00
BIENES MUEBLES	18,327,383.34	98,687.25	0.00	18,426,070.59	98,687.25
MOBILIARIO Y EQUIPO DE ADMINISTRACIÓN	15,977,986.89	98,687.25	0.00	16,076,674.14	98,687.25
MOBILIARIO Y EQUIPO EDUCACIONAL Y RECREATIVO	976,786.99	0.00	0.00	976,786.99	0.00
EQUIPO DE DEFENSA Y SEGURIDAD	1,372,609.46	0.00	0.00	1,372,609.46	0.00
ACTIVOS DIFERIDOS	1,748,169.46	0.00	0.00	1,748,169.46	0.00
ESTUDIOS, FORMULACIÓN Y EVALUACIÓN DE PROYECTOS	1,748,169.46	0.00	0.00	1,748,169.46	0.00

TOTAL:


294,118,262.57 60,969,646.05 44,847,861.26 310,240,047.36 16,121,784.79



COQUIMATLÁN

H. AYUNTAMIENTO 2021 - 2024

Estado Analítico de la Deuda y Otros Pasivos



“2024 Año del Bicentenario de la Creación del Territorio de Colima”

“H. Ayuntamiento Coquimatlán, Colima”

Reforma S/N y Jesús Alcaraz, Coquimatlán, Col., Tel: 312 207 89 66, 312 207 92 58 C. P. 28400.




MUNICIPIO DE COQUIMATLAN, COL.
Sistema Integral de Contabilidad Gubernamental
ESTADO ANALITICO DE LA DEUDA Y OTROS PASIVOS
DEL 1 DE MARZO AL 31 DE MARZO DE 2024

Denominación de las Deudas	Moneda de Contratación	Institución o País Acreedor	Saldo Inicial del Periodo	Saldo Final del Periodo
Corto Plazo				
Deuda Interna				
<i>Instituciones de Crédito</i>				
CREDITO BANOBRAS 7178 8,987,567.93	PESOS	MEXICO	0.00	0.00
CREDITO BANOBRAS 7211 POR 3,500,000.00	PESOS	MEXICO	-703,095.48	-756,266.67
			-297,541.73	-320,041.44
<i>Títulos y Valores</i>				
			0.00	0.00
<i>Arrendamientos Financieros</i>				
			0.00	0.00
Deuda Externa				
<i>Organismos Financieros Internacionales</i>				
			0.00	0.00
<i>Deuda Bilateral</i>				
			0.00	0.00
<i>Títulos y Valores</i>				
			0.00	0.00
<i>Arrendamientos Financieros</i>				
			0.00	0.00
Subtotal de Deuda Pública a Corto Plazo			-1,000,637.21	-1,076,308.11
Largo Plazo				
Deuda Interna				
<i>Instituciones de Crédito</i>				
CREDITO BANOBRAS 7178 8,987,567.93	PESOS	MEXICO	0.00	0.00
CREDITO BANOBRAS 7211 POR 3,500,000.00	PESOS	MEXICO	4,009,382.37	4,009,382.37
			1,597,964.64	1,597,964.64
<i>Títulos y Valores</i>				
			0.00	0.00
<i>Arrendamientos Financieros</i>				
			0.00	0.00
Deuda Externa				
<i>Organismos Financieros Internacionales</i>				
			0.00	0.00
<i>Deuda Bilateral</i>				
			0.00	0.00
<i>Títulos y Valores</i>				
			0.00	0.00
<i>Arrendamientos Financieros</i>				
			0.00	0.00
Subtotal de Deuda Pública a Largo Plazo			5,607,347.01	5,607,347.01
Total de Otros Pasivos			43,709,088.47	40,350,467.35
Total de Deuda Pública y Otros Pasivos			48,315,798.27	44,881,506.25



MUNICIPIO DE COQUIMATLAN, COL.
Sistema Integral de Contabilidad Gubernamental
ESTADO ANALITICO DE LA DEUDA Y OTROS PASIVOS
DEL 1 DE ENERO AL 31 DE MARZO DE 2024

Denominación de las Deudas	Moneda de Contratación	Institución o País Acreedor	Saldo Inicial del Periodo	Saldo Final del Periodo		
Corto Plazo						
Deuda Interna						
<i>Instituciones de Crédito</i>						
CREDITO BANOBRAS 7178 8,987,567.93	PESOS	MEXICO	0.00	0.00		
CREDITO BANOBRAS 7211 POR 3,500,000.00	PESOS	MEXICO	-597,969.52	-756,266.67		
<i>Títulos y Valores</i>			0.00	0.00		
<i>Arrendamientos Financieros</i>			0.00	0.00		
Deuda Externa						
<i>Organismos Financieros Internacionales</i>					0.00	0.00
<i>Deuda Bilateral</i>					0.00	0.00
<i>Títulos y Valores</i>					0.00	0.00
<i>Arrendamientos Financieros</i>					0.00	0.00
Subtotal de Deuda Pública a Corto Plazo			-851,025.88	-1,076,308.11		
Largo Plazo						
Deuda Interna						
<i>Instituciones de Crédito</i>						
CREDITO BANOBRAS 7178 8,987,567.93	PESOS	MEXICO	0.00	0.00		
CREDITO BANOBRAS 7211 POR 3,500,000.00	PESOS	MEXICO	4,009,382.37	4,009,382.37		
<i>Títulos y Valores</i>			1,597,964.64	1,597,964.64		
<i>Arrendamientos Financieros</i>			0.00	0.00		
Deuda Externa						
<i>Organismos Financieros Internacionales</i>					0.00	0.00
<i>Deuda Bilateral</i>					0.00	0.00
<i>Títulos y Valores</i>					0.00	0.00
<i>Arrendamientos Financieros</i>					0.00	0.00
Subtotal de Deuda Pública a Largo Plazo			5,607,347.01	5,607,347.01		
Total de Otros Pasivos			46,941,548.19	40,350,467.35		
Total de Deuda Pública y Otros Pasivos			51,697,869.32	44,881,506.25		



COQUIMATLÁN


H. AYUNTAMIENTO 2021 - 2024

Estado de Variación de la Hacienda Publica

"2024 Año del Bicentenario de la Creación del Territorio de Colima"

"H. Ayuntamiento Coquimatlán, Colima"

Reforma S/N y Jesús Alcaraz, Coquimatlán, Col., Tel: 312 207 89 66, 312 207 92 58 C. P. 28400.



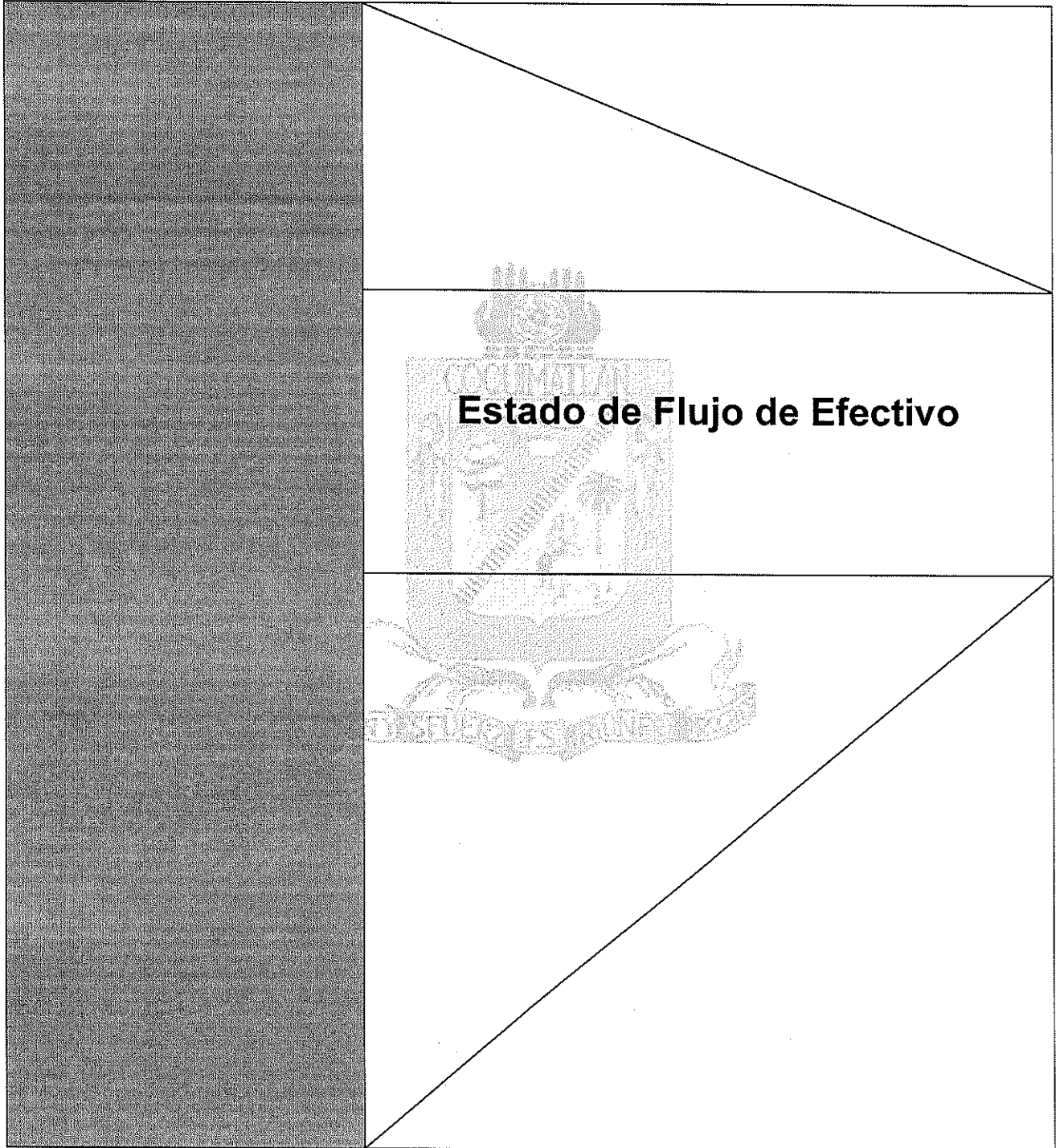
MUNICIPIO DE COQUIMATLAN, COL.
 Sistema Integral de Contabilidad Gubernamental
ESTADO DE VARIACION EN LA HACIENDA PUBLICA
DEL 1 DE ENERO AL 31 DE MARZO DE 2024

Concepto	Hacienda Pública/ Patrimonio Contribuido	Hacienda Pública/ Patrimonio Gen. Ejer. Ant.	Hacienda Pública/ Patrimonio Gen. Ejer. Actualización de la Hac. Pública / Patrimonio	Exceso o Insuficiencia en la Actualización de la Hac. Pública / Patrimonio	Total
Hacienda Pública / Patrimonio Contribuido Neto de 2023	0.00				0.00
<i>Aportaciones</i>	<i>0.00</i>				<i>0.00</i>
<i>Donaciones de Capital</i>	<i>0.00</i>				<i>0.00</i>
<i>Actualización de la Hacienda Pública/ Patrimonio</i>	<i>0.00</i>				<i>0.00</i>
Hacienda Pública / Patrimonio Generado Neto de 2023		193,333,655.16	49,086,738.09		242,420,393.25
<i>Resultados del Ejercicio (Ahorro/DesAhorro)</i>		<i>180,355,484.83</i>	<i>49,086,738.09</i>		<i>49,086,738.09</i>
<i>Resultados de Ejercicios Anteriores</i>		<i>0.00</i>			<i>180,355,484.83</i>
<i>Revalúos</i>		<i>12,978,170.33</i>			<i>12,978,170.33</i>
<i>Reservas</i>		<i>0.00</i>			<i>0.00</i>
<i>Rectificaciones de Resultados de Ejercicios Anteriores</i>					<i>0.00</i>
Exceso o Insuficiencia en la Actualización de la Hacienda Pública / Patrimonio Neto de 2023				0.00	0.00
<i>Resultados por Posición Monetaria</i>				<i>0.00</i>	<i>0.00</i>
<i>Resultados por Tenencia de Activos no Monetarios</i>				<i>0.00</i>	<i>0.00</i>
Hacienda Pública / Patrimonio Neto Final de 2023	0.00	193,333,655.16	49,086,738.09	0.00	242,420,393.25
Cambios en la Hacienda Pública / Patrimonio Contribuido Neto de 2024	0.00				0.00
<i>Aportaciones</i>	<i>0.00</i>				<i>0.00</i>
<i>Donaciones de Capital</i>	<i>0.00</i>				<i>0.00</i>
<i>Actualización de la Hacienda Pública/ Patrimonio</i>	<i>0.00</i>				<i>0.00</i>
Variaciones de la Hacienda Pública / Patrimonio Generado Neto de 2024		49,086,738.09	-26,148,590.23		22,938,147.86
<i>Resultados del Ejercicio (Ahorro/Desahorro)</i>		<i>49,086,738.09</i>	<i>22,938,147.86</i>		<i>22,938,147.86</i>
<i>Resultados de Ejercicios Anteriores</i>			<i>-49,086,738.09</i>		<i>0.00</i>
<i>Revalúos</i>			<i>0.00</i>		<i>0.00</i>
<i>Reservas</i>			<i>0.00</i>		<i>0.00</i>
<i>Rectificaciones de Resultados de Ejercicios Anteriores</i>			<i>0.00</i>		<i>0.00</i>



COQUIMATLÁN

H. AYUNTAMIENTO 2021 - 2024



“2024 Año del Bicentenario de la Creación del Territorio de Colima”

“H. Ayuntamiento Coquimatlán, Colima”

Reforma S/N y Jesús Alcaraz, Coquimatlán, Col., Tel: 312 207 89 66, 312 207 92 58 C. P. 28400.



MUNICIPIO DE COQUIMATLAN, COL.
Sistema Integral de Contabilidad Gubernamental
ESTADO DE FLUJOS DE EFECTIVO
DEL 1 DE MARZO AL 31 DE MARZO DE 2024

Concepto	Total
FLUJOS DE EFECTIVO DE LAS ACTIVIDADES DE OPERACION	
<u>ORIGEN</u>	<u>16,215,514.00</u>
IMPUESTOS	475,695.46
DERECHOS	455,534.92
PRODUCTOS	13,283.84
APROVECHAMIENTOS	3,148.68
PARTICIPACIONES, APORTACIONES, CONVENIOS, INCENTIVOS DERIVADOS DE LA COLABORACIÓN FISCAL Y FONDOS DISTINTOS DE APORTACIONES	15,267,851.10
<u>APLICACION</u>	<u>7,167,835.98</u>
SERVICIOS PERSONALES	4,629,249.02
MATERIALES Y SUMINISTROS	445,141.23
SERVICIOS GENERALES	605,238.44
TRANSFERENCIAS AL RESTO DEL SECTOR PUBLICO	766,666.66
AYUDAS SOCIALES	31,600.00
PENSIONES Y JUBILACIONES	644,044.96
INTERESES DE LA DEUDA PUBLICA	45,895.67
FLUJOS NETOS DE EFECTIVO POR ACTIVIDADES DE OPERACION	<u>9,047,678.02</u>
FLUJOS DE EFECTIVO DE LAS ACTIVIDADES DE INVERSION	
<u>ORIGEN</u>	<u>0.00</u>
BIENES INMUEBLES, INFRAESTRUCTURA Y CONSTRUCCIONES EN PROCESO	0.00
BIENES MUEBLES	0.00
OTROS ORIGENES DE INVERSION	0.00
<u>APLICACION</u>	<u>73,288.60</u>
BIENES INMUEBLES, INFRAESTRUCTURA Y CONSTRUCCIONES EN PROCESO	0.00
BIENES MUEBLES	73,288.60
OTRAS APLICACIONES DE INVERSION	0.00
FLUJOS NETOS DE EFECTIVO POR ACTIVIDADES DE INVERSION	<u>-73,288.60</u>
FLUJOS DE EFECTIVO DE LAS ACTIVIDADES DE FINANCIAMIENTO	
<u>ORIGEN</u>	<u>8,873,050.06</u>
ENDEUDAMIENTO NETO	53,171.19
- INTERNO	53,171.19
- EXTERNO	0.00
OTROS ORIGENES DE FINANCIAMIENTO	8,819,878.87
<u>APLICACION</u>	<u>12,397,342.08</u>
SERVICIOS DE LA DEUDA	128,842.09
- INTERNO	128,842.09



MUNICIPIO DE COQUIMATLAN, COL.
 Sistema Integral de Contabilidad Gubernamental
ESTADO DE FLUJOS DE EFECTIVO
 DEL 1 DE MARZO AL 31 DE MARZO DE 2024

Concepto	Total
- EXTERNO	0.00
OTRAS APLICACIONES DE FINANCIAMIENTO	12,268,499.99
FLUJOS NETOS DE EFECTIVO POR ACTIVIDADES DE FINANCIAMIENTO	<u>-3,524,292.02</u>
<hr/>	
INCREMENTO/DISMINUCION NETA EN EL EFECTIVO Y EQUIVALENTES AL EFECTIVO	5,450,097.40
EFFECTIVO Y EQUIVALENTES AL EFECTIVO AL INICIO DEL EJERCICIO	31,175,104.72
EFFECTIVO Y EQUIVALENTES AL EFECTIVO AL FINAL DEL EJERCICIO	36,625,202.12


 PRESIDENTE MUNICIPAL
L.E.P. GUILLERMINA ESCOBAR ALVAREZ
 H. AYUNTAMIENTO CONSTITUCIONAL
 DE COQUIMATLAN, COL.
 2021-2024
PRESIDENCIA


 TESORERA MUNICIPAL
C.P. MA. GUADALUPE ADAME GUTIERREZ
 H. AYUNTAMIENTO CONSTITUCIONAL
 DE COQUIMATLAN, COL.
 2021-2024
TESORERIA


 OFICIAL MAYOR MUNICIPAL
MTR. AARON SINAI DIAZ DECENA
 H. AYUNTAMIENTO CONSTITUCIONAL
 DE COQUIMATLAN, COL.
 2021-2024
OFICIALIA MAYOR



MUNICIPIO DE COQUIMATLAN, COL.
Sistema Integral de Contabilidad Gubernamental
ESTADO DE FLUJOS DE EFECTIVO
DEL 1 DE MARZO AL 31 DE MARZO DE 2024
(Cifras en Pesos)

Concepto	2024	2023
FLUJOS DE EFECTIVO DE LAS ACTIVIDADES DE OPERACION		
ORIGEN	<u>16,215,514.00</u>	<u>18,091,837.72</u>
IMPUESTOS	475,695.46	946,083.33
CUOTAS Y APORTACIONES DE SEGURIDAD SOCIAL	0.00	0.00
CONTRIBUCIONES DE MEJORAS	0.00	0.00
DERECHOS	455,534.92	755,620.79
PRODUCTOS	13,283.84	15,494.70
APROVECHAMIENTOS	3,148.68	64,271.08
INGRESOS POR VENTA DE BIENES Y PRESTACIÓN DE SERVICIOS	0.00	0.00
PARTICIPACIONES, APORTACIONES, CONVENIOS, INCENTIVOS DERIVADOS DE LA COLABORACIÓN FISCAL Y FONDOS DISTINTOS DE APORTACIONES	15,267,851.10	16,310,367.82
TRANSFERENCIAS, ASIGNACIONES, SUBSIDIOS Y SUBVENCIONES, Y PENSIONES Y JUBILACIONES	0.00	0.00
OTROS ORIGENES DE OPERACIÓN	0.00	0.00
APLICACION	<u>7,167,835.98</u>	<u>7,136,001.89</u>
SERVICIOS PERSONALES	4,629,249.02	4,680,741.36
MATERIALES Y SUMINISTROS	445,141.23	420,642.27
SERVICIOS GENERALES	605,238.44	676,892.71
AYUDAS DIVERSAS	0.00	0.00
ADEFAS	0.00	0.00
TRANSFERENCIAS INTERNAS Y ASIGNACIONES AL SECTOR PÚBLICO	0.00	0.00
TRANSFERENCIAS AL RESTO DEL SECTOR PUBLICO	766,666.66	648,717.25
SUBSIDIOS Y SUBENCIONES	0.00	0.00
AYUDAS SOCIALES	31,600.00	34,100.00
PENSIONES Y JUBILACIONES	644,044.96	625,081.46
TRANSFERENCIAS A FIDEICOMISOS, MANDATOS Y CONTRATOS ANALOGOS.	0.00	0.00
TRANSFERENCIAS A LA SEGURIDAD SOCIAL	0.00	0.00
DONATIVOS	0.00	0.00
TRANSFERENCIAS AL EXTERIOR	0.00	0.00
PARTICIPACIONES	0.00	0.00
APORTACIONES	0.00	0.00
CONVENIOS	0.00	0.00
OTRAS APLICACIONES DE OPERACIÓN	45,895.67	49,826.84
FLUJOS NETOS DE EFECTIVO POR ACTIVIDADES DE OPERACION	<u>9,047,678.02</u>	<u>10,955,835.83</u>
FLUJOS DE EFECTIVO DE LAS ACTIVIDADES DE INVERSION		
ORIGEN	<u>0.00</u>	<u>0.00</u>
BIENES INMUEBLES, INFRAESTRUCTURA Y CONSTRUCCIONES EN PROCESO	0.00	0.00
BIENES MUEBLES	0.00	0.00
OTROS ORIGENES DE INVERSION	0.00	0.00
APLICACION	<u>73,288.60</u>	<u>19,100.00</u>
BIENES INMUEBLES, INFRAESTRUCTURA Y CONSTRUCCIONES EN PROCESO	0.00	0.00
BIENES MUEBLES	73,288.60	19,100.00
OTRAS APLICACIONES DE INVERSION	0.00	0.00




MUNICIPIO DE COQUIMATLAN, COL.
Sistema Integral de Contabilidad Gubernamental
ESTADO DE FLUJOS DE EFECTIVO
DEL 1 DE MARZO AL 31 DE MARZO DE 2024
(Cifras en Pesos)

Concepto	2024	2023
FLUJOS NETOS DE EFECTIVO POR ACTIVIDADES DE INVERSION	-73,288.60	-19,100.00
FLUJOS DE EFECTIVO DE LAS ACTIVIDADES DE FINANCIAMIENTO		
ORIGEN	8,873,050.06	8,890,043.44
ENDEUDAMIENTO NETO	53,171.19	0.00
- INTERNO	53,171.19	0.00
- EXTERNO	0.00	0.00
OTROS ORIGENES DE FINANCIAMIENTO	8,819,878.87	8,890,043.44
APLICACION	12,397,342.08	11,848,812.70
SERVICIOS DE LA DEUDA	128,842.09	69,015.75
- INTERNO	128,842.09	69,015.75
- EXTERNO	0.00	0.00
OTRAS APLICACIONES DE FINANCIAMIENTO	12,268,499.99	11,779,796.95
FLUJOS NETOS DE EFECTIVO POR ACTIVIDADES DE FINANCIAMIENTO	-3,524,292.02	-2,958,769.26
INCREMENTO/DISMINUCION NETA EN EL EFECTIVO Y EQUIVALENTES AL EFECTIVO	5,450,097.40	7,977,966.57
EFFECTIVO Y EQUIVALENTES AL EFECTIVO AL INICIO DEL EJERCICIO	31,175,104.72	20,378,563.23
EFFECTIVO Y EQUIVALENTES AL EFECTIVO AL FINAL DEL EJERCICIO	36,625,202.12	28,356,529.80


 PRESIDENTE MUNICIPAL
L.E.P. GUILLERMINA ESCOBAR ALVAREZ
 H. AYUNTAMIENTO CONSTITUCIONAL
 DE COQUIMATLAN, COL.
 2021-2024
PRESIDENCIA


 TESORERA MUNICIPAL
C.P. MA. GUADALUPE ADAME BUTIERREZ
 H. AYUNTAMIENTO CONSTITUCIONAL
 DE COQUIMATLAN, COL.
TESORERIA


 OFICIAL MAYOR MUNICIPAL
MTRO. AARON SINAI DIAZ DECENA
 H. AYUNTAMIENTO CONSTITUCIONAL
 DE COQUIMATLAN, COL.
 2021-2024
OFICIALIA MAYOR




MUNICIPIO DE COQUIMATLAN, COL.
Sistema Integral de Contabilidad Gubernamental
ESTADO DE FLUJOS DE EFECTIVO
DEL 1 DE ENERO AL 31 DE MARZO DE 2024


Concepto	Total
FLUJOS DE EFECTIVO DE LAS ACTIVIDADES DE OPERACION	
<u>ORIGEN</u>	<u>46,472,198.42</u>
IMPUESTOS	5,894,055.72
DERECHOS	3,205,675.45
PRODUCTOS	41,325.14
APROVECHAMIENTOS	84,859.92
PARTICIPACIONES, APORTACIONES, CONVENIOS, INCENTIVOS DERIVADOS DE LA COLABORACIÓN FISCAL Y FONDOS DISTINTOS DE APORTACIONES	37,246,282.19
<u>APLICACION</u>	<u>23,534,050.56</u>
SERVICIOS PERSONALES	14,602,676.27
MATERIALES Y SUMINISTROS	1,271,679.22
SERVICIOS GENERALES	3,138,023.27
TRANSFERENCIAS AL RESTO DEL SECTOR PUBLICO	2,299,999.98
AYUDAS SOCIALES	93,400.00
PENSIONES Y JUBILACIONES	1,976,573.06
INTERESES DE LA DEUDA PUBLICA	151,698.76
FLUJOS NETOS DE EFECTIVO POR ACTIVIDADES DE OPERACION	<u>22,938,147.86</u>
FLUJOS DE EFECTIVO DE LAS ACTIVIDADES DE INVERSION	
<u>ORIGEN</u>	<u>49,086,738.09</u>
BIENES INMUEBLES, INFRAESTRUCTURA Y CONSTRUCCIONES EN PROCESO	0.00
BIENES MUEBLES	0.00
OTROS ORIGENES DE INVERSION	49,086,738.09
<u>APLICACION</u>	<u>49,185,425.34</u>
BIENES INMUEBLES, INFRAESTRUCTURA Y CONSTRUCCIONES EN PROCESO	0.00
BIENES MUEBLES	98,687.25
OTRAS APLICACIONES DE INVERSION	49,086,738.09
FLUJOS NETOS DE EFECTIVO POR ACTIVIDADES DE INVERSION	<u>-98,687.25</u>
FLUJOS DE EFECTIVO DE LAS ACTIVIDADES DE FINANCIAMIENTO	
<u>ORIGEN</u>	<u>29,201,823.19</u>
ENDEUDAMIENTO NETO	53,171.19
- INTERNO	53,171.19
- EXTERNO	0.00
OTROS ORIGENES DE FINANCIAMIENTO	29,148,652.00
<u>APLICACION</u>	<u>35,901,527.17</u>
SERVICIOS DE LA DEUDA	278,453.42
- INTERNO	278,453.42




MUNICIPIO DE COQUIMATLAN, COL.
 Sistema Integral de Contabilidad Gubernamental
ESTADO DE FLUJOS DE EFECTIVO
DEL 1 DE ENERO AL 31 DE MARZO DE 2024

Concepto	Total
- EXTERNO	0.00
OTRAS APLICACIONES DE FINAN CIAMIENTO	35,623,073.75
FLUJOS NETOS DE EFECTIVO POR ACTIVIDADES DE FINANCIAMIENTO	<u>-6,699,703.98</u>
<hr/>	
INCREMENTO/DISMINUCION NETA EN EL EFECTIVO Y EQUIVALENTES AL EFECTIVO	16,139,756.63
EFECTIVO Y EQUIVALENTES AL EFECTIVO AL INICIO DEL EJERCICIO	20,485,445.49
EFECTIVO Y EQUIVALENTES AL EFECTIVO AL FINAL DEL EJERCICIO	36,625,202.12


PRESIDENTE MUNICIPAL
L.E.P. GUILLERMINA ESCOBAR ALVAREZ
M. AYUNTAMIENTO CONSTITUCIONAL
 DE COQUIMATLAN, COL.
 2021-2024
PRESIDENCIA


TESORERA MUNICIPAL
C.P. MA. GUADALUPE ADAME BUTERREZ
M. AYUNTAMIENTO CONSTITUCIONAL
 DE COQUIMATLAN, COL.
 2021-2024
TESORERIA


OFICIAL MAYOR MUNICIPAL
MTRO. AARON SINAI DIAZ DECENA
M. AYUNTAMIENTO CONSTITUCIONAL
 DE COQUIMATLAN, COL.
 2021-2024
OFICIALIA MAYOR



MUNICIPIO DE COQUIMATLAN, COL.
Sistema Integral de Contabilidad Gubernamental
ESTADO DE FLUJOS DE EFECTIVO
DEL 1 DE ENERO AL 31 DE MARZO DE 2024
(Cifras en Pesos)


Concepto	2024	2023
FLUJOS DE EFECTIVO DE LAS ACTIVIDADES DE OPERACION		
<u>ORIGEN</u>	<u>46,472,198.42</u>	<u>41,468,650.52</u>
IMPUESTOS	5,894,055.72	5,590,923.04
CUOTAS Y APORTACIONES DE SEGURIDAD SOCIAL	0.00	0.00
CONTRIBUCIONES DE MEJORAS	0.00	0.00
DERECHOS	3,205,675.45	2,511,014.99
PRODUCTOS	41,325.14	27,215.36
APROVECHAMIENTOS	84,859.92	123,630.85
INGRESOS POR VENTA DE BIENES Y PRESTACIÓN DE SERVICIOS	0.00	0.00
PARTICIPACIONES, APORTACIONES, CONVENIOS, INCENTIVOS DERIVADOS DE LA COLABORACIÓN FISCAL Y FONDOS DISTINTOS DE APORTACIONES	37,246,282.19	33,215,866.28
TRANSFERENCIAS, ASIGNACIONES, SUBSIDIOS Y SUBVENCIONES, Y PENSIONES Y JUBILACIONES	0.00	0.00
OTROS ORIGENES DE OPERACIÓN	0.00	0.00
<u>APLICACION</u>	<u>23,534,050.56</u>	<u>22,002,989.15</u>
SERVICIOS PERSONALES	14,602,676.27	13,746,077.62
MATERIALES Y SUMINISTROS	1,271,679.22	1,129,643.95
SERVICIOS GENERALES	3,138,023.27	3,009,551.93
AYUDAS DIVERSAS	0.00	0.00
ADEFAS	0.00	0.00
TRANSFERENCIAS INTERNAS Y ASIGNACIONES AL SECTOR PÚBLICO	0.00	0.00
TRANSFERENCIAS AL RESTO DEL SECTOR PUBLICO	2,299,999.98	1,950,194.01
SUBSIDIOS Y SUBENCIONES	0.00	0.00
AYUDAS SOCIALES	93,400.00	78,300.00
PENSIONES Y JUBILACIONES	1,976,573.06	1,921,966.65
TRANSFERENCIAS A FIDEICOMISOS, MANDATOS Y CONTRATOS ANALOGOS.	0.00	0.00
TRANSFERENCIAS A LA SEGURIDAD SOCIAL	0.00	0.00
DONATIVOS	0.00	0.00
TRANSFERENCIAS AL EXTERIOR	0.00	0.00
PARTICIPACIONES	0.00	0.00
APORTACIONES	0.00	0.00
CONVENIOS	0.00	0.00
OTRAS APLICACIONES DE OPERACIÓN	151,698.76	167,254.99
FLUJOS NETOS DE EFECTIVO POR ACTIVIDADES DE OPERACION	<u>22,938,147.86</u>	<u>19,465,661.37</u>
FLUJOS DE EFECTIVO DE LAS ACTIVIDADES DE INVERSION		
<u>ORIGEN</u>	<u>49,086,738.09</u>	<u>0.00</u>
BIENES INMUEBLES, INFRAESTRUCTURA Y CONSTRUCCIONES EN PROCESO	0.00	0.00
BIENES MUEBLES	0.00	0.00
OTROS ORIGENES DE INVERSION	49,086,738.09	0.00
<u>APLICACION</u>	<u>49,185,425.34</u>	<u>20,625.23</u>
BIENES INMUEBLES, INFRAESTRUCTURA Y CONSTRUCCIONES EN PROCESO	0.00	0.00
BIENES MUEBLES	98,687.25	19,100.00
OTRAS APLICACIONES DE INVERSION	49,086,738.09	1,525.23




MUNICIPIO DE COQUIMATLAN, COL.
 Sistema Integral de Contabilidad Gubernamental
ESTADO DE FLUJOS DE EFECTIVO
DEL 1 DE ENERO AL 31 DE MARZO DE 2024
 (Cifras en Pesos)

Concepto	2024	2023
FLUJOS NETOS DE EFECTIVO POR ACTIVIDADES DE INVERSION	-98,687.25	-20,625.23
FLUJOS DE EFECTIVO DE LAS ACTIVIDADES DE FINANCIAMIENTO		
ORIGEN	29,201,823.19	26,737,875.80
ENDEUDAMIENTO NETO	53,171.19	0.00
- INTERNO	53,171.19	0.00
- EXTERNO	0.00	0.00
OTROS ORIGENES DE FINANCIAMIENTO	29,148,652.00	26,737,875.80
APLICACION	35,901,527.17	35,943,026.40
SERVICIOS DE LA DEUDA	278,453.42	205,468.98
- INTERNO	278,453.42	205,468.98
- EXTERNO	0.00	0.00
OTRAS APLICACIONES DE FINANCIAMIENTO	35,623,073.75	35,737,557.42
FLUJOS NETOS DE EFECTIVO POR ACTIVIDADES DE FINANCIAMIENTO	-6,699,703.98	-9,205,150.60
INCREMENTO/DISMINUCION NETA EN EL EFECTIVO Y EQUIVALENTES AL EFECTIVO	16,139,756.63	10,239,885.54
EFFECTIVO Y EQUIVALENTES AL EFECTIVO AL INICIO DEL EJERCICIO	20,485,445.49	18,116,644.26
EFFECTIVO Y EQUIVALENTES AL EFECTIVO AL FINAL DEL EJERCICIO	36,625,202.12	28,356,529.80


 PRESIDENTE MUNICIPAL
E.E.P. GUILLERMINA ESCOBAR ALVAREZ
 M. AYUNTAMIENTO CONSTITUCIONAL
 DE COQUIMATLAN, COL.
 2021-2024
 PRESIDENCIA


 TESORERA MUNICIPAL
C.P. MA. GUADALUPE ADAME GUTIERREZ
 M. AYUNTAMIENTO CONSTITUCIONAL
 DE COQUIMATLAN, COL.
 2021-2024
 TESORERIA


 OFICIAL MAYOR MUNICIPAL
M. AYUNTAMIENTO CONSTITUCIONAL DE COQUIMATLAN, COL. 2021-2024
OFICIALIA MAYOR



COQUIMATLÁN

H. AYUNTAMIENTO 2021 - 2024




Balanza de Comprobación

“2024 Año del Bicentenario de la Creación del Territorio de Colima”


“H. Ayuntamiento Coquimatlán, Colima”

Reforma S/N y Jesús Alcaraz, Coquimatlán, Col., Tel: 312 207 89 66, 312 207 92 58 C. P. 28400.




MUNICIPIO DE COQUIMATLAN, COL.
 Sistema Integral de Contabilidad Gubernamental
BALANZA DE COMPROBACION
 DEL 1 DE MARZO AL 31 DE MARZO DE 2024

Descripción	Saldo Anterior		Movimientos		Saldo Actual	
	Debe	Haber	Debe	Haber	Debe	Haber
ACTIVO						
ACTIVO CIRCULANTE	55,401,227.77	0.00	22,526,618.01	16,986,520.61	60,941,325.17	0.00
EFFECTIVO Y EQUIVALENTES	31,175,104.72	0.00	22,304,825.95	16,854,728.55	36,625,202.12	0.00
BANCOS/TESORERIA	31,163,114.22	0.00	22,304,825.95	16,854,728.55	36,613,211.62	0.00
DEPOSITOS DE FONDOS DE TERCEROS EN GARANTÍA Y/O ADMINISTRACIÓN	11,990.50	0.00	0.00	0.00	11,990.50	0.00
DERECHOS A RECIBIR EFFECTIVO O EQUIVALENTES	22,103,652.52	0.00	221,792.06	131,792.06	22,193,652.52	0.00
CUENTAS POR COBRAR A CORTO PLAZO	1,673,362.08	0.00	173,000.00	83,000.00	1,763,362.08	0.00
DEUDORES DIVERSOS POR COBRAR A CORTO PLAZO	845,416.82	0.00	0.00	0.00	845,416.82	0.00
INGRESOS POR RECUPERAR A CORTO PLAZO	1,000,000.00	0.00	0.00	0.00	1,000,000.00	0.00
DEUDORES POR ANTICIPOS DE TESORERÍA A CORTO PLAZO	26,461.88	0.00	48,792.06	48,792.06	26,461.88	0.00
PRESTAMOS OTORGADOS A CORTO PLAZO	18,558,411.74	0.00	0.00	0.00	18,558,411.74	0.00
DERECHOS A RECIBIR BIENES O SERVICIOS	2,122,470.53	0.00	0.00	0.00	2,122,470.53	0.00
ANTICIPO A PROVEEDORES POR ADQUISICIÓN DE BIENES Y PRESTACIÓN DE SERVICIOS A CORTO PLAZO	1,580,768.40	0.00	0.00	0.00	1,580,768.40	0.00
ANTICIPO A CONTRATISTAS POR OBRAS PÚBLICAS A CORTO PLAZO	541,702.13	0.00	0.00	0.00	541,702.13	0.00
ACTIVO NO CIRCULANTE	249,225,433.59	0.00	73,288.60	0.00	249,298,722.19	0.00
BIENES INMUEBLES, INFRAESTRUCTURA Y CONSTRUCCIONES EN PROCESO	229,124,482.14	0.00	0.00	0.00	229,124,482.14	0.00
VIVIENDAS	6,624,464.03	0.00	0.00	0.00	6,624,464.03	0.00
EDIFICIOS NO HABITACIONALES	10,694,900.32	0.00	0.00	0.00	10,694,900.32	0.00
CONSTRUCCIONES EN PROCESO EN BIENES DE DOMINIO PÚBLICO	191,219,083.36	0.00	0.00	0.00	191,219,083.36	0.00
CONSTRUCCIONES EN PROCESO EN BIENES PROPIOS	20,586,034.43	0.00	0.00	0.00	20,586,034.43	0.00
BIENES MUEBLES	18,352,781.99	0.00	73,288.60	0.00	18,426,070.59	0.00
MOBILIARIO Y EQUIPO DE	16,003,385.54	0.00	73,288.60	0.00	16,076,674.14	0.00




MUNICIPIO DE COQUIMATLAN, COL.
 Sistema Integral de Contabilidad Gubernamental
BALANZA DE COMPROBACION
DEL 1 DE MARZO AL 31 DE MARZO DE 2024

Descripción	Saldo Anterior		Movimientos		Saldo Actual	
	Debe	Haber	Debe	Haber	Debe	Haber
ADMINISTRACIÓN						
MOBILIARIO Y EQUIPO EDUCACIONAL Y RECREATIVO	976,786.99	0.00	0.00	0.00	976,786.99	0.00
EQUIPO DE DEFENSA Y SEGURIDAD	1,372,609.46	0.00	0.00	0.00	1,372,609.46	0.00
ACTIVOS DIFERIDOS	1,748,169.46	0.00	0.00	0.00	1,748,169.46	0.00
ESTUDIOS, FORMULACIÓN Y EVALUACIÓN DE PROYECTOS	1,748,169.46	0.00	0.00	0.00	1,748,169.46	0.00
PASIVO						
PASIVO CIRCULANTE						
CUENTAS POR PAGAR A CORTO PLAZO	0.00	42,708,451.26	12,175,550.02	8,741,258.00	0.00	39,274,159.24
SERVICIOS PERSONALES POR PAGAR A CORTO PLAZO	0.00	14,274,202.99	4,726,235.00	4,851,889.00	0.00	14,399,856.99
PROVEEDORES POR PAGAR A CORTO PLAZO	458,496.83	0.00	1,504,309.25	1,575,157.25	387,648.83	0.00
CONTRATISTAS POR OBRAS PÚBLICAS POR PAGAR A CORTO PLAZO	0.00	2,409,605.88	2,347,579.51	191,925.94	0.00	253,952.31
TRANSFERENCIAS OTORGADAS POR PAGAR A CORTO PLAZO	0.00	572,448.83	804,076.48	769,666.66	0.00	538,039.01
RETENCIONES Y CONTRIBUCIONES POR PAGAR A CORTO PLAZO	0.00	15,763,246.15	2,319,120.42	1,250,237.70	0.00	14,694,363.43
DEVOLUCIONES DE LA LEY DE INGRESO POR PAGAR A CORTO PLAZO	0.00	108,628.20	0.00	0.00	0.00	108,628.20
OTRAS CUENTAS POR PAGAR A CORTO PLAZO	0.00	3,138,706.30	345,387.27	49,210.26	0.00	2,842,529.29
DOCUMENTOS POR PAGAR A CORTO PLAZO	0.00	74,274.31	0.00	0.00	0.00	74,274.31
OTROS DOCUMENTOS POR PAGAR A CORTO PLAZO	0.00	74,274.31	0.00	0.00	0.00	74,274.31
PORCIÓN A CORTO PLAZO DE LA DEUDA PÚBLICA A LARGO PLAZO	0.00	6,601,026.10	128,842.09	53,171.19	0.00	6,525,355.20
PORCIÓN A CORTO PLAZO DE LA DEUDA PÚBLICA INTERNA	0.00	6,601,026.10	128,842.09	53,171.19	0.00	6,525,355.20
FONDOS Y BIENES DE TERCEROS EN GARANTÍA Y/O ADMINISTRACIÓN A CORTO PLAZO	0.00	127,724.21	0.00	0.00	0.00	127,724.21
FONDOS EN GARANTÍA A CORTO PLAZO	0.00	127,724.21	0.00	0.00	0.00	127,724.21




MUNICIPIO DE COQUIMATLAN, COL.
Sistema Integral de Contabilidad Gubernamental
BALANZA DE COMPROBACION
DEL 1 DE MARZO AL 31 DE MARZO DE 2024

Descripción	Saldo Anterior		Movimientos		Saldo Actual	
	Debe	Haber	Debe	Haber	Debe	Haber
OTROS PASIVOS A CORTO PLAZO	0.00	97,085.12	0.00	0.00	0.00	97,085.12
INGRESOS POR CLASIFICAR	0.00	97,085.12	0.00	0.00	0.00	97,085.12
PASIVO NO CIRCULANTE	0.00	5,607,347.01	0.00	0.00	0.00	5,607,347.01
DEUDA PÚBLICA A LARGO PLAZO	0.00	5,607,347.01	0.00	0.00	0.00	5,607,347.01
PRÉSTAMOS DE LA DEUDA INTERNA POR PAGAR A LARGO PLAZO	0.00	5,607,347.01	0.00	0.00	0.00	5,607,347.01
HACIENDA PÚBLICA/ PATRIMONIO						
HACIENDA PÚBLICA/ PATRIMONIO GENERADO	0.00	242,420,393.25	0.00	0.00	0.00	242,420,393.25
RESULTADOS DE EJERCICIOS ANTERIORES	0.00	229,442,222.92	0.00	0.00	0.00	229,442,222.92
RESULTADO EJERCICIO 2006	9,908,965.82	0.00	0.00	0.00	9,908,965.82	0.00
RESULTADO EJERCICIO 2008	0.00	4,148,484.46	0.00	0.00	0.00	4,148,484.46
RESULTADO EJERCICIO 2009	1,903,753.14	0.00	0.00	0.00	1,903,753.14	0.00
RESULTADO EJERCICIO 2010	0.00	1,516,535.05	0.00	0.00	0.00	1,516,535.05
RESULTADO EJERCICIO 2011	0.00	627,569.94	0.00	0.00	0.00	627,569.94
SUP O DEF 1990	489,733.84	0.00	0.00	0.00	489,733.84	0.00
SUP O DEF 1991	86,476.40	0.00	0.00	0.00	86,476.40	0.00
SUP O DEF 1992	238,128.61	0.00	0.00	0.00	238,128.61	0.00
SUP O DEF 1993	419,074.88	0.00	0.00	0.00	419,074.88	0.00
SUP O DEF 1994	396,403.36	0.00	0.00	0.00	396,403.36	0.00
SUP O DEF 1995	105,595.46	0.00	0.00	0.00	105,595.46	0.00
SUP O DEF 1996	360,950.40	0.00	0.00	0.00	360,950.40	0.00
SUP O DEF 1997	0.00	2,428,046.29	0.00	0.00	0.00	2,428,046.29
SUP O DE F1998	0.00	1,077,382.20	0.00	0.00	0.00	1,077,382.20
SUP O DEF 1999	0.00	1,574,368.51	0.00	0.00	0.00	1,574,368.51
SUP O DEF 2000	0.00	684,511.01	0.00	0.00	0.00	684,511.01
SUP O DEF 2001	5,830,439.30	0.00	0.00	0.00	5,830,439.30	0.00
SUP O DEF 2002	0.00	1,910,777.48	0.00	0.00	0.00	1,910,777.48
RESULTADO EJERCICIO 2003	962,044.80	0.00	0.00	0.00	962,044.80	0.00
RESULTADO EJERCICIO 2004	0.00	3,342,415.89	0.00	0.00	0.00	3,342,415.89
RESULTADO EJER ANTERIORES	1,173,042.82	0.00	0.00	0.00	1,173,042.82	0.00
RESULTADO EJERCICIO 2005	1,256,399.24	0.00	0.00	0.00	1,256,399.24	0.00
RESULTADO EJERCICIO 2007	4,731,841.54	0.00	0.00	0.00	4,731,841.54	0.00
RESULTADO EJERCICIO 2012	1,177,302.95	0.00	0.00	0.00	1,177,302.95	0.00
RESULTADO EJERCICIO 2013	0.00	6,922,022.42	0.00	0.00	0.00	6,922,022.42
RESULTADO EJERCICIO 2014	0.00	12,415,423.13	0.00	0.00	0.00	12,415,423.13




MUNICIPIO DE COQUIMATLAN, COL.
Sistema Integral de Contabilidad Gubernamental
BALANZA DE COMPROBACION
DEL 1 DE MARZO AL 31 DE MARZO DE 2024

Descripción	Saldo Anterior		Movimientos		Saldo Actual	
	Debe	Haber	Debe	Haber	Debe	Haber
RESULTADO EJERCICIO 2015	0.00	9,516,809.56	0.00	0.00	0.00	9,516,809.56
RESULTADO EJERCICIO 2016	0.00	17,039,697.24	0.00	0.00	0.00	17,039,697.24
RESULTADO EJERCICIO 2017	0.00	21,320,636.38	0.00	0.00	0.00	21,320,636.38
RESULTADO EJERCICIO 2018	0.00	23,836,506.21	0.00	0.00	0.00	23,836,506.21
RESULTADO EJERCICIO 2019	0.00	28,673,617.28	0.00	0.00	0.00	28,673,617.28
RESULTADO EJERCICIO 2020	0.00	23,555,679.81	0.00	0.00	0.00	23,555,679.81
RESULTADO EJERCICIO 2021	0.00	17,412,672.64	0.00	0.00	0.00	17,412,672.64
RESULTADO EJERCICIO 2022	0.00	31,392,481.89	0.00	0.00	0.00	31,392,481.89
RESULTADO EJERCICIO 2023	0.00	49,086,738.09	0.00	0.00	0.00	49,086,738.09
RESERVAS	0.00	12,978,170.33	0.00	0.00	0.00	12,978,170.33
RESERVAS DE PATRIMONIO	0.00	12,978,170.33	0.00	0.00	0.00	12,978,170.33
INGRESOS Y OTROS BENEFICIOS						
INGRESOS DE GESTIÓN	0.00	8,278,253.33	0.00	947,662.90	0.00	9,225,916.23
IMPUESTOS	0.00	5,418,360.26	0.00	475,695.46	0.00	5,894,055.72
IMPUESTOS SOBRE LOS INGRESOS	0.00	7,200.00	0.00	0.00	0.00	7,200.00
IMPUESTOS SOBRE EL PATRIMONIO	0.00	4,439,485.65	0.00	342,977.37	0.00	4,782,463.02
IMPUESTOS SOBRE LA PRODUCCIÓN, EL CONSUMO Y LAS TRANSACCIONES	0.00	755,318.50	0.00	74,944.81	0.00	830,263.31
ACCESORIOS DE IMPUESTOS	0.00	216,356.11	0.00	57,773.28	0.00	274,129.39
DERECHOS	0.00	2,750,140.53	0.00	455,534.92	0.00	3,205,675.45
DERECHOS POR EL USO, GOCE, APROVECHAMIENTO O EXPLOTACIÓN DE BIENES DE DOMINIO PÚBLICO	0.00	179,947.09	0.00	20,036.83	0.00	199,983.92
DERECHOS POR PRESTACIÓN DE SERVICIOS	0.00	591,058.58	0.00	287,076.87	0.00	878,135.45
ACCESORIOS DE DERECHOS	0.00	53,100.36	0.00	0.00	0.00	53,100.36
OTROS DERECHOS	0.00	1,926,034.50	0.00	148,421.22	0.00	2,074,455.72
PRODUCTOS	0.00	28,041.30	0.00	13,283.84	0.00	41,325.14
PRODUCTOS	0.00	28,041.30	0.00	13,283.84	0.00	41,325.14
APROVECHAMIENTOS	0.00	81,711.24	0.00	3,148.68	0.00	84,859.92
MULTAS	0.00	70,273.65	0.00	3,148.68	0.00	73,422.33
OTROS APROVECHAMIENTOS	0.00	11,437.59	0.00	0.00	0.00	11,437.59
PARTICIPACIONES, APORTACIONES, CONVENIOS, INCENTIVOS DERIVADOS DE LA COLABORACIÓN FISCAL, FONDOS DISTINTOS DE APORTACIONES, TRANSFERENCIAS, ASIGNACIONES, SUBSIDIOS Y	0.00	21,978,431.09	0.00	15,267,851.10	0.00	37,246,282.19




MUNICIPIO DE COQUIMATLAN, COL.
Sistema Integral de Contabilidad Gubernamental
BALANZA DE COMPROBACION
DEL 1 DE MARZO AL 31 DE MARZO DE 2024

Descripción	Saldo Anterior		Movimientos		Saldo Actual	
	Debe	Haber	Debe	Haber	Debe	Haber
SUBVENCIONES, Y PENSIONES Y JUBILACIONES	0.00	21,978,431.09	0.00	15,267,851.10	0.00	37,246,282.19
<i>PARTICIPACIONES, APORTACIONES, CONVENIOS, INCENTIVOS DERIVADOS DE LA COLABORACIÓN FISCAL Y FONDOS DISTINTOS DE APORTACIONES</i>	0.00	15,907,654.09	0.00	7,863,273.10	0.00	23,770,927.19
PARTICIPACIONES	0.00	6,070,777.00	0.00	7,404,578.00	0.00	13,475,355.00
APORTACIONES						
GASTOS Y OTRAS PÉRDIDAS						
GASTOS DE FUNCIONAMIENTO	13,332,750.07	0.00	5,687,145.62	7,516.93	19,012,378.76	0.00
SERVICIOS PERSONALES	9,973,427.25	0.00	4,636,765.95	7,516.93	14,602,676.27	0.00
REMUNERACIONES AL PERSONAL DE CARÁCTER PERMANENTE	5,271,192.44	0.00	2,572,194.58	0.00	7,843,387.02	0.00
REMUNERACIONES AL PERSONAL DE CARÁCTER TRANSITORIO	23,332.32	0.00	5,833.08	0.00	29,165.40	0.00
REMUNERACIONES ADICIONALES Y ESPECIALES	738,618.47	0.00	449,942.56	0.00	1,188,561.03	0.00
SEGURIDAD SOCIAL	819,712.95	0.00	294,708.06	0.00	1,114,421.01	0.00
OTRAS PRESTACIONES SOCIALES Y ECONOMICAS	2,770,847.27	0.00	1,139,225.77	7,516.93	3,902,556.11	0.00
PAGO DE ESTIMULOS A SERVIDORES PUBLICOS	349,723.80	0.00	174,861.90	0.00	524,585.70	0.00
MATERIALES Y SUMINISTROS	826,537.99	0.00	445,141.23	0.00	1,271,679.22	0.00
MATERIALES DE ADMINISTRACION, EMISION DE DOCUMENTOS Y ARTICULOS OFICIALES	97,634.87	0.00	59,018.83	0.00	156,653.70	0.00
MATERIALES Y ARTICULOS DE CONSTRUCCION Y DE REPARACION	36,487.40	0.00	15,875.49	0.00	52,362.89	0.00
PRODUCTOS QUIMICOS, FARMACEUTICOS Y DE LABORATORIO	2,579.00	0.00	0.00	0.00	2,579.00	0.00
COMBUSTIBLES, LUBRICANTES Y ADITIVOS	666,900.67	0.00	346,245.53	0.00	1,013,146.20	0.00
VESTUARIO, BLANCOS, PRENDAS DE PROTECCION Y ARTICULOS DEPORTIVOS	9,346.85	0.00	5,247.50	0.00	14,594.35	0.00
MATERIALES Y SUMINISTROS PARA SEGURIDAD	13,589.20	0.00	0.00	0.00	13,589.20	0.00
HERRAMIENTAS, REFACCIONES Y ACCESORIOS MENORES	0.00	0.00	18,753.88	0.00	18,753.88	0.00




MUNICIPIO DE COQUIMATLAN, COL.
Sistema Integral de Contabilidad Gubernamental
BALANZA DE COMPROBACION
DEL 1 DE MARZO AL 31 DE MARZO DE 2024

Descripción	Saldo Anterior		Movimientos		Saldo Actual		Haber
	Debe	Haber	Debe	Haber	Debe	Haber	
SERVICIOS GENERALES	2,532,784.83	0.00	605,238.44	0.00	3,138,023.27	0.00	0.00
SERVICIOS BÁSICOS	459,781.40	0.00	305,585.71	0.00	765,367.11	0.00	0.00
SERVICIOS DE ARRENDAMIENTO	39,870.40	0.00	29,512.40	0.00	69,382.80	0.00	0.00
SERVICIOS PROFESIONALES, CIENTÍFICOS Y TÉCNICOS Y OTROS SERVICIOS	7,095.02	0.00	12,923.51	0.00	20,018.53	0.00	0.00
SERVICIOS FINANCIEROS, BANCARIOS Y COMERCIALES	21,245.43	0.00	1,688.74	0.00	22,934.17	0.00	0.00
SERVICIOS DE INSTALACION, REPARACION, MANTENIMIENTO Y CONSERVACION	768,161.26	0.00	188,663.16	0.00	956,824.42	0.00	0.00
SERVICIOS OFICIALES	1,197,449.50	0.00	57,884.81	0.00	1,255,334.31	0.00	0.00
OTROS SERVICIOS GENERALES	39,181.82	0.00	8,980.11	0.00	48,161.93	0.00	0.00
TRANSFERENCIAS, ASIGNACIONES, SUBSIDIOS Y OTRAS AYUDAS	2,927,661.42	0.00	1,442,311.62	0.00	4,369,973.04	0.00	0.00
TRANSFERENCIAS AL RESTO DEL SECTOR PUBLICO	1,533,333.32	0.00	766,666.66	0.00	2,299,999.98	0.00	0.00
TRANSFERENCIAS A ENTIDADES FEDERATIVAS Y MUNICIPIOS	1,533,333.32	0.00	766,666.66	0.00	2,299,999.98	0.00	0.00
AYUDAS SOCIALES	61,800.00	0.00	31,600.00	0.00	93,400.00	0.00	0.00
AYUDAS SOCIALES A PERSONAS	26,600.00	0.00	14,000.00	0.00	40,600.00	0.00	0.00
AYUDAS SOCIALES A INSTITUCIONES	35,200.00	0.00	17,600.00	0.00	52,800.00	0.00	0.00
PENSIONES Y JUBILACIONES	1,332,528.10	0.00	644,044.96	0.00	1,976,573.06	0.00	0.00
JUBILACIONES	1,332,528.10	0.00	644,044.96	0.00	1,976,573.06	0.00	0.00
INTERESES, COMISIONES Y OTROS GASTOS DE LA DEUDA PÚBLICA	105,803.09	0.00	375,835.50	329,939.83	151,698.76	0.00	0.00
INTERESES DE LA DEUDA PUBLICA INTERNA	105,803.09	0.00	375,835.50	329,939.83	151,698.76	0.00	0.00
INTERESES DE LA DEUDA PÚBLICA INTERNA	105,803.09	0.00	375,835.50	329,939.83	151,698.76	0.00	0.00
CUENTAS DE CIERRE CONTABLE							
CUENTAS DE ORDEN CONTABLES							
CUENTAS DE ORDEN PRESUPUESTARIAS							
LEY DE INGRESOS	0.00	0.00	32,431,028.00	32,431,028.00	0.00	0.00	0.00
LEY DE INGRESOS ESTIMADA	165,957,081.90	0.00	0.00	0.00	165,957,081.90	0.00	0.00
IMPUESTOS	10,086,666.31	0.00	0.00	0.00	10,086,666.31	0.00	0.00
DERECHOS	7,916,062.85	0.00	0.00	0.00	7,916,062.85	0.00	0.00




MUNICIPIO DE COQUIMATLAN, COL.
Sistema Integral de Contabilidad Gubernamental
BALANZA DE COMPROBACION
DEL 1 DE MARZO AL 31 DE MARZO DE 2024

Descripción	Saldo Anterior		Movimientos		Saldo Actual	
	Debe	Haber	Debe	Haber	Debe	Haber
PRODUCTOS DE TIPO CORRIENTE	152,961.36	0.00	0.00	0.00	152,961.36	0.00
APROVECHAMIENTOS DE TIPO CORRIENTE	337,408.38	0.00	0.00	0.00	337,408.38	0.00
PARTICIPACIONES Y APORTACIONES.	147,463,983.00	0.00	0.00	0.00	147,463,983.00	0.00
LEY DE INGRESOS POR EJECUTAR	0.00	126,074,715.48	16,215,514.00	0.00	0.00	109,859,201.48
IMPUESTOS	0.00	4,668,306.05	475,695.46	0.00	0.00	4,192,610.59
DERECHOS	0.00	5,165,922.32	455,534.92	0.00	0.00	4,710,387.40
PRODUCTOS DE TIPO CORRIENTE	0.00	124,920.06	13,283.84	0.00	0.00	111,636.22
APROVECHAMIENTOS DE TIPO CORRIENTE	0.00	255,697.14	3,148.68	0.00	0.00	252,548.46
PARTICIPACIONES Y APORTACIONES.	0.00	115,859,869.91	15,267,851.10	0.00	0.00	100,592,018.81
MODIFICACIONES A LA LEY DE INGRESOS ESTIMADA	0.00	9,625,682.00	0.00	0.00	0.00	9,625,682.00
PARTICIPACIONES Y APORTACIONES.	0.00	9,625,682.00	0.00	0.00	0.00	9,625,682.00
LEY DE INGRESOS DEVENGADA	0.00	0.00	16,215,514.00	16,215,514.00	0.00	0.00
IMPUESTOS	0.00	0.00	475,695.46	475,695.46	0.00	0.00
DERECHOS	0.00	0.00	455,534.92	455,534.92	0.00	0.00
PRODUCTOS DE TIPO CORRIENTE	0.00	0.00	13,283.84	13,283.84	0.00	0.00
APROVECHAMIENTOS DE TIPO CORRIENTE	0.00	0.00	3,148.68	3,148.68	0.00	0.00
PARTICIPACIONES Y APORTACIONES.	0.00	0.00	15,267,851.10	15,267,851.10	0.00	0.00
LEY DE INGRESOS RECAUDADA	0.00	30,256,684.42	0.00	16,215,514.00	0.00	46,472,198.42
IMPUESTOS	0.00	5,418,360.26	0.00	475,695.46	0.00	5,894,055.72
DERECHOS	0.00	2,750,140.53	0.00	455,534.92	0.00	3,205,675.45
PRODUCTOS DE TIPO CORRIENTE	0.00	28,041.30	0.00	13,283.84	0.00	41,325.14
APROVECHAMIENTOS DE TIPO CORRIENTE	0.00	81,711.24	0.00	3,148.68	0.00	84,859.92
PARTICIPACIONES Y APORTACIONES.	0.00	21,978,431.09	0.00	15,267,851.10	0.00	37,246,282.19
PRESUPUESTO DE EGRESOS	0.00	0.00	72,284,615.55	72,284,615.55	0.00	0.00
PRESUPUESTO DE EGRESOS APROBADO	0.00	165,957,081.90	0.00	0.00	0.00	165,957,081.90
SERVICIOS PERSONALES	0.00	75,840,046.35	0.00	0.00	0.00	75,840,046.35
MATERIALES Y SUMINISTROS	0.00	6,684,765.42	0.00	0.00	0.00	6,684,765.42
SERVICIOS GENERALES	0.00	13,309,775.14	0.00	0.00	0.00	13,309,775.14
TRANSFERENCIAS, ASIGNACIONES, SUBSIDIOS Y OTRAS AYUDAS	0.00	19,984,309.60	0.00	0.00	0.00	19,984,309.60
BIENES MUEBLES, INMUEBLES E INTANGIBLES	0.00	9,953,576.41	0.00	0.00	0.00	9,953,576.41



MUNICIPIO DE COQUIMATLAN, COL.
Sistema Integral de Contabilidad Gubernamental
BALANZA DE COMPROBACION
DEL 1 DE MARZO AL 31 DE MARZO DE 2024

Descripción	Saldo Anterior		Movimientos		Saldo Actual	
	Debe	Haber	Debe	Haber	Debe	Haber
INVERSION PUBLICA	0.00	38,468,906.00	0.00	0.00	0.00	38,468,906.00
DEUDA PUBLICA	0.00	1,715,702.98	0.00	0.00	0.00	1,715,702.98
PRESUPUESTO DE EGRESOS POR EJERCER	139,486,295.25	0.00	11,130,949.28	36,304,353.36	114,312,891.17	0.00
SERVICIOS PERSONALES	65,866,619.10	0.00	4,735,522.44	9,364,771.46	61,237,370.08	0.00
MATERIALES Y SUMINISTROS	5,856,733.64	0.00	1,026,382.44	1,411,444.38	5,471,671.70	0.00
SERVICIOS GENERALES	10,491,378.10	0.00	905,636.96	1,584,673.29	9,812,341.77	0.00
TRANSFERENCIAS, ASIGNACIONES, SUBSIDIOS Y OTRAS AYUDAS	17,056,648.18	0.00	436,353.95	1,878,665.57	15,614,336.56	0.00
BIENES MUEBLES, INMUEBLES E INTANGIBLES	9,930,576.76	0.00	195,386.40	254,956.40	9,871,006.76	0.00
INVERSION PUBLICA	29,127,931.00	0.00	2,912,793.10	20,769,401.70	11,271,322.40	0.00
DEUDA PUBLICA	1,156,408.47	0.00	918,873.99	1,040,440.56	1,034,841.90	0.00
MODIFICACIONES AL PRESUPUESTO DE EGRESOS APROBADO	9,625,682.00	0.00	10,740,321.33	10,740,321.33	9,625,682.00	0.00
SERVICIOS PERSONALES	0.00	0.00	4,728,005.51	4,728,005.51	0.00	0.00
MATERIALES Y SUMINISTROS	1,493.79	0.00	966,303.15	1,026,382.44	0.00	58,585.50
SERVICIOS GENERALES	285,612.21	0.00	979,434.85	905,636.96	359,410.10	0.00
TRANSFERENCIAS, ASIGNACIONES, SUBSIDIOS Y OTRAS AYUDAS	0.00	0.00	436,353.95	436,353.95	0.00	0.00
BIENES MUEBLES, INMUEBLES E INTANGIBLES	0.00	2,399.00	181,667.80	195,386.40	0.00	16,117.60
INVERSION PUBLICA	9,340,975.00	0.00	2,912,793.10	2,912,793.10	9,340,975.00	0.00
DEUDA PUBLICA	0.00	0.00	535,762.97	535,762.97	0.00	0.00
PRESUPUESTO DE EGRESOS COMPROMETIDO	0.00	0.00	25,954,659.98	8,098,051.38	17,856,608.60	0.00
SERVICIOS PERSONALES	0.00	0.00	4,644,282.88	4,644,282.88	0.00	0.00
MATERIALES Y SUMINISTROS	0.00	0.00	445,141.23	445,141.23	0.00	0.00
SERVICIOS GENERALES	0.00	0.00	605,238.44	605,238.44	0.00	0.00
TRANSFERENCIAS, ASIGNACIONES, SUBSIDIOS Y OTRAS AYUDAS	0.00	0.00	1,442,311.62	1,442,311.62	0.00	0.00
BIENES MUEBLES, INMUEBLES E INTANGIBLES	0.00	0.00	73,288.60	73,288.60	0.00	0.00
INVERSION PUBLICA	0.00	0.00	17,856,608.60	0.00	17,856,608.60	0.00
DEUDA PUBLICA	0.00	0.00	887,788.61	887,788.61	0.00	0.00
PRESUPUESTO DE EGRESOS DEVENGADO	406,195.82	0.00	8,122,575.96	8,291,331.33	237,440.45	0.00
SERVICIOS PERSONALES	0.00	0.00	4,644,282.88	4,644,282.88	0.00	0.00
MATERIALES Y SUMINISTROS	138,351.79	0.00	445,141.23	379,128.02	204,365.00	0.00




MUNICIPIO DE COQUIMATLAN, COL.
 Sistema Integral de Contabilidad Gubernamental
BALANZA DE COMPROBACION
DEL 1 DE MARZO AL 31 DE MARZO DE 2024

Descripción	Saldo Anterior		Movimientos		Saldo Actual	
	Debe	Haber	Debe	Haber	Debe	Haber
SERVICIOS GENERALES	240,628.00	0.00	626,808.44	858,622.44	8,814.00	0.00
TRANSFERENCIAS, ASIGNACIONES, SUBSIDIOS Y OTRAS AYUDAS	0.00	0.00	1,442,311.62	1,442,311.62	0.00	0.00
BIENES MUEBLES, INMUEBLES E INTANGIBLES	0.00	0.00	73,288.60	73,288.60	0.00	0.00
DEUDA PUBLICA	27,216.03	0.00	890,743.19	893,697.77	24,261.45	0.00
PRESUPUESTO DE EGRESOS EJERCIDO	1,346,095.52	0.00	8,388,704.11	8,362,557.42	1,372,242.21	0.00
SERVICIOS PERSONALES	782,785.18	0.00	4,642,599.03	4,813,025.22	612,358.99	0.00
MATERIALES Y SUMINISTROS	9,999.14	0.00	478,184.65	309,876.95	178,306.84	0.00
SERVICIOS GENERALES	210,017.14	0.00	858,622.44	869,236.04	199,403.54	0.00
TRANSFERENCIAS, ASIGNACIONES, SUBSIDIOS Y OTRAS AYUDAS	103,800.00	0.00	1,442,311.62	1,308,978.29	237,133.33	0.00
BIENES MUEBLES, INMUEBLES E INTANGIBLES	0.00	0.00	73,288.60	0.00	73,288.60	0.00
DEUDA PUBLICA	239,494.06	0.00	893,697.77	1,061,440.92	71,750.91	0.00
PRESUPUESTO DE EGRESOS PAGADO	15,092,813.31	0.00	7,947,404.89	488,000.73	22,552,217.47	0.00
SERVICIOS PERSONALES	9,190,642.07	0.00	4,805,508.29	5,833.08	13,990,317.28	0.00
MATERIALES Y SUMINISTROS	678,187.06	0.00	309,876.95	99,056.63	889,007.38	0.00
SERVICIOS GENERALES	2,082,139.69	0.00	847,666.04	0.00	2,929,805.73	0.00
TRANSFERENCIAS, ASIGNACIONES, SUBSIDIOS Y OTRAS AYUDAS	2,823,861.42	0.00	1,308,978.29	0.00	4,132,839.71	0.00
BIENES MUEBLES, INMUEBLES E INTANGIBLES	25,398.65	0.00	0.00	0.00	25,398.65	0.00
DEUDA PUBLICA	292,584.42	0.00	675,375.32	383,111.02	584,848.72	0.00


TOTAL: 682,408,088.13 682,408,088.13 146,996,392.92 146,996,392.92 695,190,766.21 695,190,766.21

CUENTAS DE CIERRE PRESUPUESTARIO




MUNICIPIO DE COQUIMATLAN, COL.
Sistema Integral de Contabilidad Gubernamental
BALANZA DE COMPROBACION
DEL 1 DE ENERO AL 31 DE MARZO DE 2024

Descripción	Saldo Anterior		Movimientos		Saldo Actual	
	Debe	Haber	Debe	Haber	Debe	Haber
ACTIVO						
ACTIVO CIRCULANTE						
EFFECTIVO Y EQUIVALENTES	44,918,227.63	0.00	60,870,958.80	44,847,861.26	60,941,325.17	0.00
BANCOS/TESORERIA	20,485,445.49	0.00	59,554,719.20	43,414,962.57	36,625,202.12	0.00
DEPOSITOS DE FONDOS DE	20,473,454.99	0.00	59,554,719.20	43,414,962.57	36,613,211.62	0.00
TERCEROS EN GARANTÍA Y/O	11,990.50	0.00	0.00	0.00	11,990.50	0.00
ADMINISTRACIÓN						
DERECHOS A RECIBIR EFFECTIVO O EQUIVALENTES	22,310,311.61	0.00	1,316,239.60	1,432,898.69	22,193,652.52	0.00
CUENTAS POR COBRAR A CORTO PLAZO	1,179,876.26	0.00	776,926.75	193,440.93	1,763,362.08	0.00
DEUDORES DIVERSOS POR COBRAR A CORTO PLAZO	845,416.82	0.00	0.00	0.00	845,416.82	0.00
INGRESOS POR RECUPERAR A CORTO PLAZO	1,000,000.00	0.00	0.00	0.00	1,000,000.00	0.00
DEUDORES POR ANTICIPOS DE TESORERIA A CORTO PLAZO	15,604.88	0.00	162,022.85	151,165.85	26,461.88	0.00
PRESTAMOS OTORGADOS A CORTO PLAZO	19,269,413.65	0.00	377,290.00	1,088,291.91	18,558,411.74	0.00
DERECHOS A RECIBIR BIENES O SERVICIOS	2,122,470.53	0.00	0.00	0.00	2,122,470.53	0.00
ANTICIPO A PROVEEDORES POR ADQUISICIÓN DE BIENES Y PRESTACIÓN DE SERVICIOS A CORTO PLAZO	1,580,768.40	0.00	0.00	0.00	1,580,768.40	0.00
ANTICIPO A CONTRATISTAS POR OBRAS PÚBLICAS A CORTO PLAZO	541,702.13	0.00	0.00	0.00	541,702.13	0.00
ACTIVO NO CIRCULANTE	249,200,034.94	0.00	98,687.25	0.00	249,298,722.19	0.00
BIENES INMUEBLES, INFRAESTRUCTURA Y CONSTRUCCIONES EN PROCESO	229,124,482.14	0.00	0.00	0.00	229,124,482.14	0.00
VIVIENDAS	6,624,464.03	0.00	0.00	0.00	6,624,464.03	0.00
EDIFICIOS NO HABITACIONALES	10,694,900.32	0.00	0.00	0.00	10,694,900.32	0.00
CONSTRUCCIONES EN PROCESO EN BIENES DE DOMINIO PÚBLICO	191,219,083.36	0.00	0.00	0.00	191,219,083.36	0.00
CONSTRUCCIONES EN PROCESO EN BIENES PROPIOS	20,586,034.43	0.00	0.00	0.00	20,586,034.43	0.00
BIENES MUEBLES	18,327,383.34	0.00	98,687.25	0.00	18,426,070.59	0.00
MOBILIARIO Y EQUIPO DE	15,977,986.89	0.00	98,687.25	0.00	16,076,674.14	0.00




MUNICIPIO DE COQUIMATLAN, COL.
Sistema Integral de Contabilidad Gubernamental
BALANZA DE COMPROBACION
DEL 1 DE ENERO AL 31 DE MARZO DE 2024

Descripción	Saldo Anterior		Movimientos		Saldo Actual	
	Debe	Haber	Debe	Haber	Debe	Haber
ADMINISTRACIÓN						
MOBILIARIO Y EQUIPO EDUCACIONAL Y RECREATIVO	976,786.99	0.00	0.00	0.00	976,786.99	0.00
EQUIPO DE DEFENSA Y SEGURIDAD	1,372,609.46	0.00	0.00	0.00	1,372,609.46	0.00
ACTIVOS DIFERIDOS	1,748,169.46	0.00	0.00	0.00	1,748,169.46	0.00
ESTUDIOS, FORMULACIÓN Y EVALUACIÓN DE PROYECTOS	1,748,169.46	0.00	0.00	0.00	1,748,169.46	0.00
PASIVO						
PASIVO CIRCULANTE						
CUENTAS POR PAGAR A CORTO PLAZO						
SERVICIOS PERSONALES POR PAGAR A CORTO PLAZO	0.00	46,090,522.31	34,585,287.57	27,768,924.50	0.00	39,274,159.24
PROVEEDORES POR PAGAR A CORTO PLAZO	0.00	39,040,801.24	34,306,834.15	27,715,753.31	0.00	32,449,720.40
SERVICIOS PERSONALES POR PAGAR A CORTO PLAZO	0.00	14,394,374.43	15,332,052.85	15,337,535.41	0.00	14,399,856.99
PROVEEDORES POR PAGAR A CORTO PLAZO	1,045,514.54	0.00	4,226,401.57	4,884,267.28	387,648.83	0.00
CONTRATISTAS POR OBRAS PÚBLICAS POR PAGAR A CORTO PLAZO	0.00	5,160,989.79	5,661,213.90	754,176.42	0.00	253,952.31
TRANSFERENCIAS OTORGADAS POR PAGAR A CORTO PLAZO	0.00	472,148.83	2,415,452.95	2,481,343.13	0.00	538,039.01
RETENCIONES Y CONTRIBUCIONES POR PAGAR A CORTO PLAZO	0.00	16,166,116.44	5,555,662.82	4,083,909.81	0.00	14,694,363.43
DEVOLUCIONES DE LA LEY DE INGRESO POR PAGAR A CORTO PLAZO	0.00	108,628.20	0.00	0.00	0.00	108,628.20
OTRAS CUENTAS POR PAGAR A CORTO PLAZO	0.00	3,784,058.09	1,116,050.06	174,521.26	0.00	2,842,529.29
DOCUMENTOS POR PAGAR A CORTO PLAZO	0.00	74,274.31	0.00	0.00	0.00	74,274.31
OTROS DOCUMENTOS POR PAGAR A CORTO PLAZO	0.00	74,274.31	0.00	0.00	0.00	74,274.31
PORCIÓN A CORTO PLAZO DE LA DEUDA PÚBLICA A LARGO PLAZO	0.00	6,750,637.43	278,453.42	53,171.19	0.00	6,525,355.20
PORCIÓN A CORTO PLAZO DE LA DEUDA PÚBLICA INTERNA	0.00	6,750,637.43	278,453.42	53,171.19	0.00	6,525,355.20
FONDOS Y BIENES DE TERCEROS EN GARANTÍA Y/O ADMINISTRACIÓN A CORTO PLAZO	0.00	127,724.21	0.00	0.00	0.00	127,724.21
FONDOS EN GARANTÍA A CORTO PLAZO	0.00	127,724.21	0.00	0.00	0.00	127,724.21




MUNICIPIO DE COQUIMATLAN, COL.
 Sistema Integral de Contabilidad Gubernamental
BALANZA DE COMPROBACION
 DEL 1 DE ENERO AL 31 DE MARZO DE 2024

Descripción	Saldo Anterior		Movimientos		Saldo Actual	
	Debe	Haber	Debe	Haber	Debe	Haber
OTROS PASIVOS A CORTO PLAZO	0.00	97,085.12	0.00	0.00	0.00	97,085.12
INGRESOS POR CLASIFICAR	0.00	97,085.12	0.00	0.00	0.00	97,085.12
PASIVO NO CIRCULANTE	0.00	5,607,347.01	0.00	0.00	0.00	5,607,347.01
DEUDA PÚBLICA A LARGO PLAZO	0.00	5,607,347.01	0.00	0.00	0.00	5,607,347.01
PRÉSTAMOS DE LA DEUDA INTERNA POR PAGAR A LARGO PLAZO	0.00	5,607,347.01	0.00	0.00	0.00	5,607,347.01
HACIENDA PÚBLICA/ PATRIMONIO						
HACIENDA PÚBLICA/ PATRIMONIO GENERADO	0.00	242,420,393.25	49,086,738.09	49,086,738.09	0.00	242,420,393.25
RESULTADOS DEL EJERCICIO: (AHORRO/ DESAHORRO)	0.00	49,086,738.09	49,086,738.09	0.00	0.00	0.00
RESULTADOS DE EJERCICIOS ANTERIORES	0.00	180,355,484.83	0.00	49,086,738.09	0.00	229,442,222.92
RESULTADO EJERCICIO 2006	9,908,965.82	0.00	0.00	0.00	9,908,965.82	0.00
RESULTADO EJERCICIO 2008	0.00	4,148,484.46	0.00	0.00	0.00	4,148,484.46
RESULTADO EJERCICIO 2009	1,903,753.14	0.00	0.00	0.00	1,903,753.14	0.00
RESULTADO EJERCICIO 2010	0.00	1,516,535.05	0.00	0.00	0.00	1,516,535.05
RESULTADO EJERCICIO 2011	0.00	627,569.94	0.00	0.00	0.00	627,569.94
SUP O DEF 1990	489,733.84	0.00	0.00	0.00	489,733.84	0.00
SUP O DEF 1991	86,476.40	0.00	0.00	0.00	86,476.40	0.00
SUP O DEF 1992	238,128.61	0.00	0.00	0.00	238,128.61	0.00
SUP O DEF 1993	419,074.88	0.00	0.00	0.00	419,074.88	0.00
SUP O DEF 1994	396,403.36	0.00	0.00	0.00	396,403.36	0.00
SUP O DEF 1995	105,595.46	0.00	0.00	0.00	105,595.46	0.00
SUP O DEF 1996	360,950.40	0.00	0.00	0.00	360,950.40	0.00
SUP O DEF 1997	0.00	2,428,046.29	0.00	0.00	0.00	2,428,046.29
SUP O DE F1998	0.00	1,077,382.20	0.00	0.00	0.00	1,077,382.20
SUP O DEF 1999	0.00	1,574,368.51	0.00	0.00	0.00	1,574,368.51
SUP O DEF 2000	0.00	684,511.01	0.00	0.00	0.00	684,511.01
SUP O DEF 2001	5,830,439.30	0.00	0.00	0.00	5,830,439.30	0.00
SUP O DEF 2002	0.00	1,910,777.48	0.00	0.00	0.00	1,910,777.48
RESULTADO EJERCICIO 2003	962,044.80	0.00	0.00	0.00	962,044.80	0.00
RESULTADO EJERCICIO 2004	0.00	3,342,415.89	0.00	0.00	0.00	3,342,415.89
RESULTADO EJER ANTERIORES	1,173,042.82	0.00	0.00	0.00	1,173,042.82	0.00
RESULTADO EJERCICIO 2005	1,256,399.24	0.00	0.00	0.00	1,256,399.24	0.00
RESULTADO EJERCICIO 2007	4,731,841.54	0.00	0.00	0.00	4,731,841.54	0.00
RESULTADO EJERCICIO 2012	1,177,302.95	0.00	0.00	0.00	1,177,302.95	0.00




MUNICIPIO DE COQUIMATLAN, COL.
Sistema Integral de Contabilidad Gubernamental
BALANZA DE COMPROBACION
DEL 1 DE ENERO AL 31 DE MARZO DE 2024

Descripción	Saldo Anterior		Movimientos		Saldo Actual	
	Debe	Haber	Debe	Haber	Debe	Haber
RESULTADO EJERCICIO 2013	0.00	6,922,022.42	0.00	0.00	0.00	6,922,022.42
RESULTADO EJERCICIO 2014	0.00	12,415,423.13	0.00	0.00	0.00	12,415,423.13
RESULTADO EJERCICIO 2015	0.00	9,516,809.56	0.00	0.00	0.00	9,516,809.56
RESULTADO EJERCICIO 2016	0.00	17,039,697.24	0.00	0.00	0.00	17,039,697.24
RESULTADO EJERCICIO 2017	0.00	21,320,636.38	0.00	0.00	0.00	21,320,636.38
RESULTADO EJERCICIO 2018	0.00	23,836,506.21	0.00	0.00	0.00	23,836,506.21
RESULTADO EJERCICIO 2019	0.00	28,673,617.28	0.00	0.00	0.00	28,673,617.28
RESULTADO EJERCICIO 2020	0.00	23,555,679.81	0.00	0.00	0.00	23,555,679.81
RESULTADO EJERCICIO 2021	0.00	17,412,672.64	0.00	0.00	0.00	17,412,672.64
RESULTADO EJERCICIO 2022	0.00	31,392,481.89	0.00	0.00	0.00	31,392,481.89
RESULTADO EJERCICIO 2023	0.00	0.00	0.00	49,086,738.09	0.00	49,086,738.09
RESERVAS	0.00	12,978,170.33	0.00	0.00	0.00	12,978,170.33
RESERVAS DE PATRIMONIO	0.00	12,978,170.33	0.00	0.00	0.00	12,978,170.33
INGRESOS Y OTROS BENEFICIOS						
INGRESOS DE GESTIÓN	0.00	0.00	0.00	9,225,916.23	0.00	9,225,916.23
IMPUESTOS	0.00	0.00	0.00	5,894,055.72	0.00	5,894,055.72
IMPUESTOS SOBRE LOS INGRESOS	0.00	0.00	0.00	7,200.00	0.00	7,200.00
IMPUESTOS SOBRE EL PATRIMONIO	0.00	0.00	0.00	4,782,463.02	0.00	4,782,463.02
IMPUESTOS SOBRE LA PRODUCCIÓN, EL CONSUMO Y LAS TRANSACCIONES	0.00	0.00	0.00	830,263.31	0.00	830,263.31
ACCESORIOS DE IMPUESTOS	0.00	0.00	0.00	274,129.39	0.00	274,129.39
DERECHOS	0.00	0.00	0.00	3,205,675.45	0.00	3,205,675.45
DERECHOS POR EL USO, GOCE, APROVECHAMIENTO O EXPLOTACIÓN DE BIENES DE DOMINIO PÚBLICO	0.00	0.00	0.00	199,983.92	0.00	199,983.92
DERECHOS POR PRESTACIÓN DE SERVICIOS	0.00	0.00	0.00	878,135.45	0.00	878,135.45
ACCESORIOS DE DERECHOS	0.00	0.00	0.00	53,100.36	0.00	53,100.36
OTROS DERECHOS	0.00	0.00	0.00	2,074,455.72	0.00	2,074,455.72
PRODUCTOS	0.00	0.00	0.00	41,325.14	0.00	41,325.14
PRODUCTOS	0.00	0.00	0.00	41,325.14	0.00	41,325.14
APROVECHAMIENTOS	0.00	0.00	0.00	84,859.92	0.00	84,859.92
MULTAS	0.00	0.00	0.00	73,422.33	0.00	73,422.33
OTROS APROVECHAMIENTOS	0.00	0.00	0.00	11,437.59	0.00	11,437.59
PARTICIPACIONES, APORTACIONES, CONVENIOS, INCENTIVOS DERIVADOS DE LA COLABORACIÓN FISCAL, FONDOS DISTINTOS DE	0.00	0.00	0.00	37,246,282.19	0.00	37,246,282.19




MUNICIPIO DE COQUIMATLAN, COL.
 Sistema Integral de Contabilidad Gubernamental
BALANZA DE COMPROBACION
 DEL 1 DE ENERO AL 31 DE MARZO DE 2024

Descripción	Saldo Anterior		Movimientos		Saldo Actual		Haber
	Debe	Haber	Debe	Haber	Debe	Haber	
APORTACIONES, TRANSFERENCIAS, ASIGNACIONES, SUBSIDIOS Y SUBVENCIONES, Y PENSIONES Y JUBILACIONES	0.00	0.00	0.00	37,246,282.19	0.00	37,246,282.19	
<i>PARTICIPACIONES, APORTACIONES, CONVENIOS, INCENTIVOS DERIVADOS DE LA COLABORACIÓN FISCAL Y FONDOS DISTINTOS DE APORTACIONES</i>							
PARTICIPACIONES	0.00	0.00	0.00	23,770,927.19	0.00	23,770,927.19	
APORTACIONES	0.00	0.00	0.00	13,475,355.00	0.00	13,475,355.00	
GASTOS Y OTRAS PÉRDIDAS							
GASTOS DE FUNCIONAMIENTO	0.00	0.00	19,079,129.65	66,750.89	19,012,378.76	0.00	0.00
<i>SERVICIOS PERSONALES</i>	0.00	0.00	14,634,779.71	32,103.44	14,602,676.27	0.00	0.00
REMUNERACIONES AL PERSONAL DE CARÁCTER PERMANENTE	0.00	0.00	7,843,387.02	0.00	7,843,387.02	0.00	0.00
REMUNERACIONES AL PERSONAL DE CARÁCTER TRANSITORIO	0.00	0.00	29,165.40	0.00	29,165.40	0.00	0.00
REMUNERACIONES ADICIONALES Y ESPECIALES	0.00	0.00	1,189,535.02	973.99	1,188,561.03	0.00	0.00
SEGURIDAD SOCIAL	0.00	0.00	1,114,421.01	0.00	1,114,421.01	0.00	0.00
OTRAS PRESTACIONES SOCIALES Y ECONOMICAS	0.00	0.00	3,933,685.56	31,129.45	3,902,556.11	0.00	0.00
PAGO DE ESTIMULOS A SERVIDORES PUBLICOS	0.00	0.00	524,585.70	0.00	524,585.70	0.00	0.00
MATERIALES Y SUMINISTROS	0.00	0.00	1,273,182.67	1,503.45	1,271,679.22	0.00	0.00
MATERIALES DE ADMINISTRACION, EMISION DE DOCUMENTOS Y ARTICULOS OFICIALES	0.00	0.00	156,653.70	0.00	156,653.70	0.00	0.00
MATERIALES Y ARTICULOS DE CONSTRUCCION Y DE REPARACION	0.00	0.00	52,362.89	0.00	52,362.89	0.00	0.00
PRODUCTOS QUIMICOS, FARMACEUTICOS Y DE LABORATORIO	0.00	0.00	2,579.00	0.00	2,579.00	0.00	0.00
COMBUSTIBLES, LUBRICANTES Y ADITIVOS	0.00	0.00	1,014,649.65	1,503.45	1,013,146.20	0.00	0.00
VESTUARIO, BLANCOS, PRENDAS DE PROTECCION Y ARTICULOS DEPORTIVOS	0.00	0.00	14,594.35	0.00	14,594.35	0.00	0.00
MATERIALES Y SUMINISTROS PARA SEGURIDAD	0.00	0.00	13,589.20	0.00	13,589.20	0.00	0.00




MUNICIPIO DE COQUIMATLAN, COL.
Sistema Integral de Contabilidad Gubernamental
BALANZA DE COMPROBACION
DEL 1 DE ENERO AL 31 DE MARZO DE 2024

Descripción	Saldo Anterior		Movimientos		Saldo Actual		Haber
	Debe	Haber	Debe	Haber	Debe	Haber	
HERRAMIENTAS, REFACCIONES Y ACCESORIOS MENORES	0.00	0.00	18,753.88	0.00	18,753.88	0.00	0.00
SERVICIOS GENERALES	0.00	0.00	3,171,167.27	33,144.00	3,138,023.27	0.00	0.00
SERVICIOS BÁSICOS	0.00	0.00	765,367.11	0.00	765,367.11	0.00	0.00
SERVICIOS DE ARRENDAMIENTO	0.00	0.00	69,382.80	0.00	69,382.80	0.00	0.00
SERVICIOS PROFESIONALES, CIENTÍFICOS Y TÉCNICOS Y OTROS SERVICIOS	0.00	0.00	20,018.53	0.00	20,018.53	0.00	0.00
SERVICIOS FINANCIEROS, BANCARIOS Y COMERCIALES	0.00	0.00	22,934.17	0.00	22,934.17	0.00	0.00
SERVICIOS DE INSTALACION, REPARACION, MANTENIMIENTO Y CONSERVACION	0.00	0.00	956,824.42	0.00	956,824.42	0.00	0.00
SERVICIOS OFICIALES	0.00	0.00	1,288,478.31	33,144.00	1,255,334.31	0.00	0.00
OTROS SERVICIOS GENERALES	0.00	0.00	48,161.93	0.00	48,161.93	0.00	0.00
TRANSFERENCIAS, ASIGNACIONES, SUBSIDIOS Y OTRAS AYUDAS	0.00	0.00	4,369,973.04	0.00	4,369,973.04	0.00	0.00
TRANSFERENCIAS AL RESTO DEL SECTOR PUBLICO	0.00	0.00	2,299,999.98	0.00	2,299,999.98	0.00	0.00
TRANSFERENCIAS A ENTIDADES FEDERATIVAS Y MUNICIPIOS	0.00	0.00	2,299,999.98	0.00	2,299,999.98	0.00	0.00
AYUDAS SOCIALES	0.00	0.00	93,400.00	0.00	93,400.00	0.00	0.00
AYUDAS SOCIALES A PERSONAS	0.00	0.00	40,600.00	0.00	40,600.00	0.00	0.00
AYUDAS SOCIALES A INSTITUCIONES	0.00	0.00	52,800.00	0.00	52,800.00	0.00	0.00
PENSIONES Y JUBILACIONES	0.00	0.00	1,976,573.06	0.00	1,976,573.06	0.00	0.00
JUBILACIONES	0.00	0.00	1,976,573.06	0.00	1,976,573.06	0.00	0.00
INTERESES, COMISIONES Y OTROS GASTOS DE LA DEUDA PUBLICA	0.00	0.00	481,638.59	329,939.83	151,698.76	0.00	0.00
INTERESES DE LA DEUDA PUBLICA INTERNA	0.00	0.00	481,638.59	329,939.83	151,698.76	0.00	0.00
CUENTAS DE CIERRE CONTABLE							
CUENTAS DE ORDEN CONTABLES							
CUENTAS DE ORDEN PRESUPUESTARIAS							
LEY DE INGRESOS	0.00	0.00	268,527,160.74	268,527,160.74	0.00	0.00	0.00
LEY DE INGRESOS ESTIMADA	0.00	0.00	165,957,081.90	0.00	165,957,081.90	0.00	0.00




MUNICIPIO DE COQUIMATLAN, COL.
Sistema Integral de Contabilidad Gubernamental
BALANZA DE COMPROBACION
DEL 1 DE ENERO AL 31 DE MARZO DE 2024

Descripción	Saldo Anterior		Movimientos		Saldo Actual	
	Debe	Haber	Debe	Haber	Debe	Haber
IMPUESTOS	0.00	0.00	10,086,666.31	0.00	10,086,666.31	0.00
DERECHOS	0.00	0.00	7,916,062.85	0.00	7,916,062.85	0.00
PRODUCTOS DE TIPO CORRIENTE	0.00	0.00	152,961.36	0.00	152,961.36	0.00
APROVECHAMIENTOS DE TIPO CORRIENTE	0.00	0.00	337,408.38	0.00	337,408.38	0.00
PARTICIPACIONES Y APORTACIONES.	0.00	0.00	147,463,983.00	0.00	147,463,983.00	0.00
LEY DE INGRESOS POR EJECUTAR	0.00	0.00	56,097,880.42	165,957,081.90	0.00	109,859,201.48
IMPUESTOS	0.00	0.00	5,894,055.72	10,086,666.31	0.00	4,192,610.59
DERECHOS	0.00	0.00	3,205,675.45	7,916,062.85	0.00	4,710,387.40
PRODUCTOS DE TIPO CORRIENTE	0.00	0.00	41,325.14	152,961.36	0.00	111,636.22
APROVECHAMIENTOS DE TIPO CORRIENTE	0.00	0.00	84,859.92	337,408.38	0.00	252,548.46
PARTICIPACIONES Y APORTACIONES.	0.00	0.00	46,871,964.19	147,463,983.00	0.00	100,592,018.81
MODIFICACIONES A LA LEY DE INGRESOS ESTIMADA	0.00	0.00	0.00	9,625,682.00	0.00	9,625,682.00
PARTICIPACIONES Y APORTACIONES.	0.00	0.00	0.00	9,625,682.00	0.00	9,625,682.00
LEY DE INGRESOS DEVENGADA	0.00	0.00	46,472,198.42	46,472,198.42	0.00	0.00
IMPUESTOS	0.00	0.00	5,894,055.72	5,894,055.72	0.00	0.00
DERECHOS	0.00	0.00	3,205,675.45	3,205,675.45	0.00	0.00
PRODUCTOS DE TIPO CORRIENTE	0.00	0.00	41,325.14	41,325.14	0.00	0.00
APROVECHAMIENTOS DE TIPO CORRIENTE	0.00	0.00	84,859.92	84,859.92	0.00	0.00
PARTICIPACIONES Y APORTACIONES.	0.00	0.00	37,246,282.19	37,246,282.19	0.00	0.00
LEY DE INGRESOS RECAUDADA	0.00	0.00	0.00	46,472,198.42	0.00	46,472,198.42
IMPUESTOS	0.00	0.00	0.00	5,894,055.72	0.00	5,894,055.72
DERECHOS	0.00	0.00	0.00	3,205,675.45	0.00	3,205,675.45
PRODUCTOS DE TIPO CORRIENTE	0.00	0.00	0.00	41,325.14	0.00	41,325.14
APROVECHAMIENTOS DE TIPO CORRIENTE	0.00	0.00	0.00	84,859.92	0.00	84,859.92
PARTICIPACIONES Y APORTACIONES.	0.00	0.00	0.00	37,246,282.19	0.00	37,246,282.19
PRESUPUESTO DE EGRESOS APROBADO	0.00	0.00	364,247,946.31	364,247,946.31	0.00	0.00
SERVICIOS PERSONALES	0.00	0.00	0.00	75,840,046.35	0.00	75,840,046.35
MATERIALES Y SUMINISTROS	0.00	0.00	0.00	6,684,765.42	0.00	6,684,765.42
SERVICIOS GENERALES	0.00	0.00	0.00	13,309,775.14	0.00	13,309,775.14
TRANSFERENCIAS, ASIGNACIONES, SUBSIDIOS Y OTRAS AYUDAS	0.00	0.00	0.00	19,984,309.60	0.00	19,984,309.60
PRESUPUESTO DE EGRESOS APROBADO	0.00	0.00	0.00	165,957,081.90	0.00	165,957,081.90




MUNICIPIO DE COQUIMATLAN, COL.
Sistema Integral de Contabilidad Gubernamental
BALANZA DE COMPROBACION
DEL 1 DE ENERO AL 31 DE MARZO DE 2024

Descripción	Saldo Anterior		Movimientos		Saldo Actual	
	Debe	Haber	Debe	Haber	Debe	Haber
BIENES MUEBLES, INMUEBLES E INTANGIBLES	0.00	0.00	0.00	9,953,576.41	0.00	9,953,576.41
INVERSION PUBLICA	0.00	0.00	0.00	38,468,906.00	0.00	38,468,906.00
DEUDA PUBLICA	0.00	0.00	0.00	1,715,702.98	0.00	1,715,702.98
PRESUPUESTO DE EGRESOS POR EJERCER	0.00	0.00	202,176,411.55	87,863,520.38	114,312,891.17	0.00
SERVICIOS PERSONALES	0.00	0.00	87,595,194.48	26,357,824.40	61,237,370.08	0.00
MATERIALES Y SUMINISTROS	0.00	0.00	8,438,346.61	2,966,674.91	5,471,671.70	0.00
SERVICIOS GENERALES	0.00	0.00	15,825,063.44	6,012,721.67	9,812,341.77	0.00
TRANSFERENCIAS, ASIGNACIONES, SUBSIDIOS Y OTRAS AYUDAS	0.00	0.00	21,210,621.76	5,596,285.20	15,614,336.56	0.00
BIENES MUEBLES, INMUEBLES E INTANGIBLES	0.00	0.00	19,187,305.79	9,316,299.03	9,871,006.76	0.00
INVERSION PUBLICA	0.00	0.00	47,207,285.30	35,935,962.90	11,271,322.40	0.00
DEUDA PUBLICA	0.00	0.00	2,712,594.17	1,677,752.27	1,034,841.90	0.00
MODIFICACIONES AL PRESUPUESTO DE EGRESOS APROBADO	0.00	0.00	45,395,149.74	35,769,467.74	9,625,682.00	0.00
SERVICIOS PERSONALES	0.00	0.00	11,723,044.69	11,723,044.69	0.00	0.00
MATERIALES Y SUMINISTROS	0.00	0.00	1,693,492.24	1,752,077.74	0.00	58,585.50
SERVICIOS GENERALES	0.00	0.00	2,841,554.40	2,482,144.30	359,410.10	0.00
TRANSFERENCIAS, ASIGNACIONES, SUBSIDIOS Y OTRAS AYUDAS	0.00	0.00	1,226,312.16	1,226,312.16	0.00	0.00
BIENES MUEBLES, INMUEBLES E INTANGIBLES	0.00	0.00	9,217,611.78	9,233,729.38	0.00	16,117.60
INVERSION PUBLICA	0.00	0.00	18,079,354.30	8,738,379.30	9,340,975.00	0.00
DEUDA PUBLICA	0.00	0.00	613,780.17	613,780.17	0.00	0.00
PRESUPUESTO DE EGRESOS COMPROMETIDO	0.00	0.00	42,918,232.55	25,061,623.95	17,856,608.60	0.00
SERVICIOS PERSONALES	0.00	0.00	14,666,883.15	14,666,883.15	0.00	0.00
MATERIALES Y SUMINISTROS	0.00	0.00	1,274,686.12	1,274,686.12	0.00	0.00
SERVICIOS GENERALES	0.00	0.00	3,204,311.27	3,204,311.27	0.00	0.00
TRANSFERENCIAS, ASIGNACIONES, SUBSIDIOS Y OTRAS AYUDAS	0.00	0.00	4,369,973.04	4,369,973.04	0.00	0.00
BIENES MUEBLES, INMUEBLES E INTANGIBLES	0.00	0.00	98,687.25	98,687.25	0.00	0.00
INVERSION PUBLICA	0.00	0.00	17,856,608.60	0.00	17,856,608.60	0.00
DEUDA PUBLICA	0.00	0.00	1,447,083.12	1,447,083.12	0.00	0.00
PRESUPUESTO DE EGRESOS DEVENGADO	0.00	0.00	25,069,664.07	24,832,223.62	237,440.45	0.00



MUNICIPIO DE COQUIMATLAN, COL.
Sistema Integral de Contabilidad Gubernamental
BALANZA DE COMPROBACION
DEL 1 DE ENERO AL 31 DE MARZO DE 2024

Descripción	Saldo Anterior		Movimientos		Saldo Actual	
	Debe	Haber	Debe	Haber	Debe	Haber
SERVICIOS PERSONALES	0.00	0.00	14,665,909.16	14,665,909.16	0.00	0.00
MATERIALES Y SUMINISTROS	0.00	0.00	1,280,038.27	1,075,673.27	204,365.00	0.00
SERVICIOS GENERALES	0.00	0.00	3,205,018.65	3,196,204.65	8,814.00	0.00
TRANSFERENCIAS, ASIGNACIONES, SUBSIDIOS Y OTRAS AYUDAS	0.00	0.00	4,369,973.04	4,369,973.04	0.00	0.00
BIENES MUEBLES, INMUEBLES E INTANGIBLES	0.00	0.00	98,687.25	98,687.25	0.00	0.00
DEUDA PUBLICA	0.00	0.00	1,450,037.70	1,425,776.25	24,261.45	0.00
PRESUPUESTO DE EGRESOS EJERCIDO	0.00	0.00	25,259,316.32	23,887,074.11	1,372,242.21	0.00
SERVICIOS PERSONALES	0.00	0.00	14,679,349.87	14,066,990.88	612,358.99	0.00
MATERIALES Y SUMINISTROS	0.00	0.00	1,210,171.29	1,031,864.45	178,306.84	0.00
SERVICIOS GENERALES	0.00	0.00	3,475,358.62	3,275,955.08	199,403.54	0.00
TRANSFERENCIAS, ASIGNACIONES, SUBSIDIOS Y OTRAS AYUDAS	0.00	0.00	4,369,973.04	4,132,839.71	237,133.33	0.00
BIENES MUEBLES, INMUEBLES E INTANGIBLES	0.00	0.00	98,687.25	25,398.65	73,288.60	0.00
DEUDA PUBLICA	0.00	0.00	1,425,776.25	1,354,025.34	71,750.91	0.00
PRESUPUESTO DE EGRESOS PAGADO	0.00	0.00	23,429,172.08	876,954.61	22,552,217.47	0.00
SERVICIOS PERSONALES	0.00	0.00	14,035,861.43	45,544.15	13,990,317.28	0.00
MATERIALES Y SUMINISTROS	0.00	0.00	1,025,008.85	136,001.47	889,007.38	0.00
SERVICIOS GENERALES	0.00	0.00	3,242,103.70	312,297.97	2,929,805.73	0.00
TRANSFERENCIAS, ASIGNACIONES, SUBSIDIOS Y OTRAS AYUDAS	0.00	0.00	4,132,839.71	0.00	4,132,839.71	0.00
BIENES MUEBLES, INMUEBLES E INTANGIBLES	0.00	0.00	25,398.65	0.00	25,398.65	0.00
DEUDA PUBLICA	0.00	0.00	967,959.74	383,111.02	584,848.72	0.00
CUENTAS DE CIERRE PRESUPUESTARIO						
TOTAL:	324,203,929.67	324,203,929.67	801,347,520.04	801,347,520.04	695,190,766.21	695,190,766.21



COQUIMATLÁN


H. AYUNTAMIENTO 2021 - 2024

Estado Analítico de Ingreso

“2024 Año del Bicentenario de la Creación del Territorio de Colima”

“H. Ayuntamiento Coquimatlán, Colima”


Reforma S/N y Jesús Alcaraz, Coquimatlán, Col., Tel: 312 207 89 66, 312 207 92 58 C. P. 28400.



MUNICIPIO DE COQUIMATLAN, COL.
Sistema Integral de Contabilidad Gubernamental
ESTADO ANALITICO DE INGRESOS
DEL 1 DE MARZO AL 31 DE MARZO DE 2024

Análisis por: Fuente y Origen de Ingresos -- Clasificación por Rubro de Ingresos


Clave Presupuestaria	Descripción	Est. Mar-Mar	AyR Mar-Mar	PtM Mar-Mar	Dev Mar-Mar	Rec Mar-Mar	PIR Mar-Mar
FF-OR-RF-Rubro-Tipo-Clase-Conc							
01	NO ETIQUETADO	9,224,774.77	0.00	9,224,774.77	8,810,936.00	8,810,936.00	413,838.77
01 01	RECURSOS FISCALES	1,744,569.38	0.00	1,744,569.38	947,662.90	947,662.90	796,906.48
01 01 01	IMPUESTOS	946,083.33	0.00	946,083.33	475,695.46	475,695.46	470,387.87
01 01 01 1	IMPUESTOS	946,083.33	0.00	946,083.33	475,695.46	475,695.46	470,387.87
01 01 01 1 0	IMPUESTOS SOBRE LOS INGRESOS	0.00	0.00	0.00	0.00	0.00	0.00
01 01 01 1 0 0	IMPUESTO SOBRE ESPECTÁCULOS Y OTRAS DIVERSIONES PUBLICAS	0.00	0.00	0.00	0.00	0.00	0.00
01 01 01 1 1	CHARREADAS Y JARIFEOS	0.00	0.00	0.00	0.00	0.00	0.00
01 01 01 1 1 4	IMPUESTOS SOBRE EL PATRIMONIO	755,770.14	0.00	755,770.14	342,977.37	342,977.37	412,792.77
01 01 01 1 2	IMPUESTO PREDIAL	755,770.14	0.00	755,770.14	342,977.37	342,977.37	412,792.77
01 01 01 1 2 1	IMPUESTO PREDIAL URBANO EDIFICADO	612,767.77	0.00	612,767.77	247,812.49	247,812.49	364,955.28
01 01 01 1 2 1 1	IMPUESTO PREDIAL URBANO NO EDIFICADO	66,798.79	0.00	66,798.79	42,060.77	42,060.77	24,738.02
01 01 01 1 2 1 2	IMPUESTO PREDIAL RÚSTICO	135,954.76	0.00	135,954.76	92,274.76	92,274.76	43,680.00
01 01 01 1 2 1 3	IMPUESTO PREDIAL PARCELAS	29,881.80	0.00	29,881.80	15,587.91	15,587.91	14,293.89
01 01 01 1 2 1 4	IMPUESTO PREDIAL CEMENTERIOS	56,618.64	0.00	56,618.64	868.56	868.56	55,750.08
01 01 01 1 2 1 5	DESCUENTOS Y BONIFICACIONES POR PRONTO PAGO	-52,895.97	0.00	-52,895.97	-24,465.01	-24,465.01	-28,430.96
01 01 01 1 2 1 6	DESCUENTOS Y BONIFICACIONES DISCAPACITADOS Y TERCERA EDAD	-93,355.65	0.00	-93,355.65	-31,162.11	-31,162.11	-62,193.54
01 01 01 1 3	IMPUESTOS SOBRE LA PRODUCCIÓN, EL CONSUMO Y LAS TRANSACCIONES	79,179.41	0.00	79,179.41	74,944.81	74,944.81	4,234.60
01 01 01 1 3 1	IMPUESTO SOBRE TRANSACCIONES PATRIMONIALES	79,179.41	0.00	79,179.41	74,944.81	74,944.81	4,234.60
01 01 01 1 3 1 0	ACCESORIOS DE IMPUESTO	111,133.78	0.00	111,133.78	57,773.28	57,773.28	53,360.50
01 01 01 1 7	ACCESORIOS DE IMPUESTO PREDIAL	111,133.78	0.00	111,133.78	57,773.28	57,773.28	53,360.50
01 01 01 1 7 1	GASTOS DE EJECUCIÓN	422.45	0.00	422.45	5,637.58	5,637.58	-5,215.13
01 01 01 1 7 1 1	MULTAS	0.00	0.00	0.00	19,987.81	19,987.81	-19,987.81
01 01 01 1 7 1 2	HONORARIOS DE NOTIFICACIÓN	110,373.37	0.00	110,373.37	32,147.89	32,147.89	78,225.48
01 01 01 1 7 1 3	RECARGOS	337.96	0.00	337.96	0.00	0.00	337.96
01 01 01 1 7 1 5	DESCUENTOS EN RECARGOS	0.00	0.00	0.00	0.00	0.00	0.00
01 01 01 1 7 1 6	DERECHOS	747,447.15	0.00	747,447.15	459,334.87	459,334.87	288,112.28
01 01 02	DERECHOS	735,620.79	0.00	735,620.79	455,534.92	455,534.92	280,085.87
01 01 02 4	DERECHOS POR EL USO, GOCE, APROVECHAMIENTO O EXPLOTACIÓN DE BIENES DE DOMINIO PÚBLICO	27,488.23	0.00	27,488.23	20,036.83	20,036.83	7,451.40
01 01 02 4 1	USO DE VÍAS Y ÁREAS PÚBLICAS	27,488.23	0.00	27,488.23	20,036.83	20,036.83	7,451.40
01 01 02 4 1 1	ESTACIONAMIENTO AUTOMÓVILES DE SITIO	0.00	0.00	0.00	0.00	0.00	0.00
01 01 02 4 1 1 1	ESTACIONAMIENTO PÚBLICO DE PROPIEDAD MUNICIPAL	933.66	0.00	933.66	0.00	0.00	933.66
01 01 02 4 1 1 4	USO PARA PUESTOS FIJOS, SEMIFIJOS, AMBULANTES Y TIANGUIS	26,554.57	0.00	26,554.57	19,765.40	19,765.40	6,789.17



MUNICIPIO DE COQUIMATLAN, COL.
Sistema Integral de Contabilidad Gubernamental
ESTADO ANALITICO DE INGRESOS
DEL 1 DE MARZO AL 31 DE MARZO DE 2024

Análisis por: Fuente y Origen de Ingresos -- Clasificación por Rubro de Ingresos

Clave Presupuestaria	Descripción	Est. Mar-Mar	AyR Mar-Mar	Pm Mar-Mar	Dev Mar-Mar	Rec Mar-Mar	PtR Mar-Mar
FF-OR-RF-Rubro-Tipo-Clase-Conc							
01 01 02 4 1 1 8	OTROS NO ESPECIFICADOS	0.00	0.00	0.00	271.43	271.43	-271.43
01 01 02 4 3 0 0	DERECHOS POR PRESTACIÓN DE SERVICIOS	281,647.38	0.00	281,647.38	287,076.87	287,076.87	-5,429.49
01 01 02 4 3 2 0	ALUMBRADO PUBLICO	195,641.71	0.00	195,641.71	216,538.62	216,538.62	-20,896.91
01 01 02 4 3 2 1	RECAUDACION CFE	162,384.58	0.00	162,384.58	196,382.08	196,382.08	-33,997.50
01 01 02 4 3 2 2	RECAUDACION TESORERIA	33,257.13	0.00	33,257.13	20,156.54	20,156.54	13,100.59
01 01 02 4 3 4 0	CEMENTERIOS	25,935.00	0.00	25,935.00	20,150.90	20,150.90	5,784.10
01 01 02 4 3 5 0	RASTRO	60,070.67	0.00	60,070.67	50,387.35	50,387.35	9,683.32
01 01 02 4 4 0 0	OTROS DERECHOS	426,485.18	0.00	426,485.18	148,421.22	148,421.22	278,063.96
01 01 02 4 4 1 0	LICENCIAS, PERMISOS, AUTORIZACIONES Y REFERENDOS	57,841.70	0.00	57,841.70	40,602.10	40,602.10	17,239.60
01 01 02 4 4 1 1	PERMISOS DE CONSTRUCCIÓN	8,506.68	0.00	8,506.68	4,234.23	4,234.23	4,272.45
01 01 02 4 4 1 3	PERMISO PARA DEMOLICIÓN	0.00	0.00	0.00	0.00	0.00	0.00
01 01 02 4 4 1 5	PERMISO PARA CONSTRUCCIÓN DE ALBERCAS	0.00	0.00	0.00	1,899.98	1,899.98	-1,899.98
01 01 02 4 4 1 6	PERMISO PARA BARDEOS	0.00	0.00	0.00	0.00	0.00	0.00
01 01 02 4 4 1 8	ELABORACIÓN DE PLANOS PARA CONSTRUCCIÓN	11,779.52	0.00	11,779.52	17,970.00	17,970.00	-6,190.48
01 01 02 4 4 1 9	OTROS PERMISOS DE CONTRUCCIÓN	0.00	0.00	0.00	325.71	325.71	-325.71
01 01 02 4 4 1 10	ALINEAMIENTOS	2,126.50	0.00	2,126.50	258.94	258.94	1,867.56
01 01 02 4 4 1 11	DESIGNACIÓN DE NÚMERO OFICIAL	2,377.74	0.00	2,377.74	542.85	542.85	1,834.89
01 01 02 4 4 1 13	DICTAMEN DE VOCACIÓN DE SUELO	16,695.15	0.00	16,695.15	3,284.25	3,284.25	13,410.90
01 01 02 4 4 1 15	LICENCIA PARA ROMPER PAVIMENTOS, BANQUETAS O MACHUELOS.	1,659.84	0.00	1,659.84	434.28	434.28	1,225.56
01 01 02 4 4 1 16	AUTORIZACIÓN DE PROGRAMA PARCIAL DE URBANIZACIÓN	0.00	0.00	0.00	0.00	0.00	0.00
01 01 02 4 4 1 17	PERMISO PARA SUBDIVISIÓN O FUSIÓN DE LOTES	4,208.21	0.00	4,208.21	0.00	0.00	4,208.21
01 01 02 4 4 1 19	PERMISO PARA CONSTRUIR EN RÉGIMEN DE CONDOMINIO	0.00	0.00	0.00	0.00	0.00	0.00
01 01 02 4 4 1 20	LICENCIA DE URBANIZACIÓN	0.00	0.00	0.00	0.00	0.00	0.00
01 01 02 4 4 1 23	INCORPORACIÓN MUNICIPAL	0.00	0.00	0.00	859.88	859.88	-859.88
01 01 02 4 4 1 24	CERTIFICADO DE HABITABILIDAD.	0.00	0.00	0.00	0.00	0.00	0.00
01 01 02 4 4 1 25	INSCRIPCIÓN O REFERENDO COMO PERITO DE OBRA.	3,112.20	0.00	3,112.20	4,342.80	4,342.80	-1,230.60
01 01 02 4 4 1 27	INSCRIPCIÓN O REG. DE TITULOS, DOCUMENTOS PUBLICOS	7,375.86	0.00	7,375.86	6,449.18	6,449.18	926.68
01 01 02 4 4 2 0	ANUNCIOS Y PUBLICIDAD	12,744.47	0.00	12,744.47	0.00	0.00	12,744.47
01 01 02 4 4 2 1	PUBLICIDAD PERMANENTE	12,744.47	0.00	12,744.47	0.00	0.00	12,744.47
01 01 02 4 4 2 2	PUBLICIDAD TRANSITORIA	0.00	0.00	0.00	0.00	0.00	0.00
01 01 02 4 4 3 0	BEBIDAS ALCOHOLICAS	231,486.84	0.00	231,486.84	40,715.82	40,715.82	190,771.02
01 01 02 4 4 3 1	EXPEDICIÓN DE LICENCIAS PARA FUNCIONAMIENTO DE ESTABLECIMIENTO	45,920.08	0.00	45,920.08	6,712.02	6,712.02	39,208.06



MUNICIPIO DE COQUIMATLAN, COL.


Sistema Integral de Contabilidad Gubernamental

ESTADO ANALITICO DE INGRESOS

DEL 1 DE MARZO AL 31 DE MARZO DE 2024

Análisis por: Fuente y Origen de Ingresos -- Clasificación por Rubro de Ingresos


Clave Presupuestaria	Descripción	Est. Mar-Mar	AyR Mar-Mar	PrM Mar-Mar	Dev Mar-Mar	Rec Mar-Mar	PrR Mar-Mar
FF-OR-RF-Rubro-Tipo-Clase-Conc							
01 01 02 4 4 3 2	REFRENDO DE ANUAL DE LICENCIA	67,355.03	0.00	67,355.03	21,843.96	21,843.96	45,511.07
01 01 02 4 4 3 3	CAMBIO DE DOMICILIO	103.74	0.00	103.74	0.00	0.00	103.74
01 01 02 4 4 3 4	CAMBIO DE PROPIETARIO	0.00	0.00	0.00	0.00	0.00	0.00
01 01 02 4 4 3 5	HORAS EXTRAS	102,546.99	0.00	102,546.99	3,474.24	3,474.24	99,072.75
01 01 02 4 4 3 6	PERMISO PARA REALIZACIÓN DE EVENTOS ESPECIALES	5,290.74	0.00	5,290.74	3,799.95	3,799.95	1,490.79
01 01 02 4 4 3 7	PERMISO PARA FUNCIONAMIENTO TEMPORAL	10,270.26	0.00	10,270.26	4,885.65	4,885.65	5,384.61
01 01 02 4 4 5 0	REGISTROS, CERTIFICACIONES Y LEGALIZACIONES	65,142.63	0.00	65,142.63	26,795.06	26,795.06	38,347.57
01 01 02 4 4 5 1	EN OFICINAS	38,336.19	0.00	38,336.19	19,325.46	19,325.46	19,010.73
01 01 02 4 4 5 2	A DOMICILIO	14,938.56	0.00	14,938.56	2,605.68	2,605.68	12,332.88
01 01 02 4 4 5 3	DIVORCIOS	11,867.88	0.00	11,867.88	4,863.92	4,863.92	7,003.96
01 01 02 4 4 6 0	CATASTRO	30,404.76	0.00	30,404.76	21,999.79	21,999.79	8,404.97
01 01 02 4 4 6 2	INFORMES Y CERTIFICACIONES DE CATASTRO	12,355.52	0.00	12,355.52	8,642.34	8,642.34	3,713.18
01 01 02 4 4 6 3	AVALÚOS, ASIGNACION DE CLAVES Y MEDICIONES	17,115.56	0.00	17,115.56	13,113.17	13,113.17	4,002.39
01 01 02 4 4 6 4	FUSIONES, SUBDIVISIONES, RELOTIFICACIONES, CESIONES Y REGISTROS	933.68	0.00	933.68	244.28	244.28	689.40
01 01 02 4 4 7 0	ECOLOGÍA	6,943.22	0.00	6,943.22	404.97	404.97	6,538.25
01 01 02 4 4 7 1	DICTÁMEN DE FACTIBILIDAD	5,905.82	0.00	5,905.82	404.97	404.97	5,500.85
01 01 02 4 4 7 3	AUTORIZACIÓN PARA PODA O DERRIBO DE ÁRBOL	1,037.40	0.00	1,037.40	0.00	0.00	1,037.40
01 01 02 4 4 8 0	DIVERSAS CERTIFICACIONES	21,921.56	0.00	21,921.56	17,903.48	17,903.48	4,018.08
01 01 02 4 4 8 2	CERTIFICACIÓN DE RESIDENCIA	871.43	0.00	871.43	9,380.30	9,380.30	-8,508.87
01 01 02 4 4 8 4	CONSTANCIAS	3,215.94	0.00	3,215.94	1,194.27	1,194.27	2,021.67
01 01 02 4 4 8 5	REGISTRO DEL RIESGO DE SINIESTRALIDAD	17,834.19	0.00	17,834.19	7,328.91	7,328.91	10,505.28
01 01 02 5 0 0 0	PRODUCTOS	11,826.36	0.00	11,826.36	3,799.95	3,799.95	8,026.41
01 01 02 5 1 0 0	PRODUCTOS	11,826.36	0.00	11,826.36	3,799.95	3,799.95	8,026.41
01 01 02 5 1 1 0	PRODUCTOS DERIVADOS DEL USO Y APROVECHAMIENTO DE BIENES NO SUJETOS A RÉGIMEN DE DOMINIO PÚBLICO	11,826.36	0.00	11,826.36	3,799.95	3,799.95	8,026.41
01 01 02 5 1 1 3	FORMAS IMPRESAS	11,826.36	0.00	11,826.36	3,799.95	3,799.95	8,026.41
01 01 03	PRODUCTOS	6,609.37	0.00	6,609.37	9,483.89	9,483.89	-2,874.52
01 01 03 5 0 0 0	PRODUCTOS	3,668.34	0.00	3,668.34	9,483.89	9,483.89	-5,815.55
01 01 03 5 1 0 0	PRODUCTOS	3,668.34	0.00	3,668.34	9,483.89	9,483.89	-5,815.55
01 01 03 5 1 1 0	PRODUCTOS DERIVADOS DEL USO Y APROVECHAMIENTO DE BIENES NO SUJETOS A RÉGIMEN DE DOMINIO PÚBLICO	0.00	0.00	0.00	0.00	0.00	0.00
01 01 03 5 1 1 10	OTROS PRODUCTOS	0.00	0.00	0.00	0.00	0.00	0.00
01 01 03 5 1 3 0	OTROS PRODUCTOS QUE GENERAN INGRESOS CORRIENTES	3,668.34	0.00	3,668.34	9,483.89	9,483.89	-5,815.55



MUNICIPIO DE COQUIMATLAN, COL.
Sistema Integral de Contabilidad Gubernamental
ESTADO ANALITICO DE INGRESOS
DEL 1 DE MARZO AL 31 DE MARZO DE 2024

Análisis por: Fuente y Origen de Ingresos --- Clasificación por Rubro de Ingresos


Clave Presupuestaria	Descripción	Est. Mar-Mar	AyR Mar-Mar	PRM Mar-Mar	Dev Mar-Mar	Rec Mar-Mar	PR Mar-Mar
FF-OR-RF-Rubro-Tipo-Clase-Conc							
01 01 03 5 1 3 1	RENDIMIENTOS GENERADOS DE GASTO CORRIENTE	3,348.21	0.00	3,348.21	6,098.30	6,098.30	-2,750.09
01 01 03 5 1 3 2	RENDIMIENTOS GENERADOS DE FAIS	147.87	0.00	147.87	3,236.61	3,236.61	-3,088.74
01 01 03 5 1 3 3	RENDIMIENTOS GENERADOS DE FORTAMUN	172.26	0.00	172.26	148.98	148.98	23.28
01 01 03 6 0 0 0	APROVECHAMIENTOS	2,941.03	0.00	2,941.03	0.00	0.00	2,941.03
01 01 03 6 1 0 0	APROVECHAMIENTOS	2,941.03	0.00	2,941.03	0.00	0.00	2,941.03
01 01 03 6 1 9 0	OTROS APROVECHAMIENTOS	2,941.03	0.00	2,941.03	0.00	0.00	2,941.03
01 01 03 6 1 9 1	INTERESES	2,941.03	0.00	2,941.03	0.00	0.00	2,941.03
01 01 03 6 1 9 2	INDEMNIZACIONES	0.00	0.00	0.00	0.00	0.00	0.00
01 01 04	APROVECHAMIENTOS	44,429.53	0.00	44,429.53	3,148.68	3,148.68	41,280.85
01 01 04 4 0 0 0	DERECHOS	0.00	0.00	0.00	0.00	0.00	0.00
01 01 04 4 5 0 0	ACCESORIOS DE DERECHOS	0.00	0.00	0.00	0.00	0.00	0.00
01 01 04 4 5 1 0	MULTAS POR PAGO EXTEMPORANEO DE DERECHOS	0.00	0.00	0.00	0.00	0.00	0.00
01 01 04 6 0 0 0	APROVECHAMIENTOS	44,429.53	0.00	44,429.53	3,148.68	3,148.68	41,280.85
01 01 04 6 1 0 0	APROVECHAMIENTOS	44,429.53	0.00	44,429.53	3,148.68	3,148.68	41,280.85
01 01 04 6 1 2 0	MULTAS	44,429.53	0.00	44,429.53	3,148.68	3,148.68	41,280.85
01 01 04 6 1 2 1	MULTAS POR FALTAS A LA REGLAMENTACIÓN MUNICIPAL	82,761.46	0.00	82,761.46	5,754.36	5,754.36	77,007.10
01 01 04 6 1 2 4	DESCUENTO DE MULTAS	-38,331.93	0.00	-38,331.93	-2,605.68	-2,605.68	-35,726.25
01 05	RECURSOS FEDERALES	7,480,205.39	0.00	7,480,205.39	7,863,273.10	7,863,273.10	-383,067.71
01 05 01	FONDO GENERAL DE PARTICIPACIONES	4,758,997.50	0.00	4,758,997.50	5,301,338.88	5,301,338.88	-542,341.38
01 05 01 8 0 0 0	PARTICIPACIONES, APORTACIONES, CONVENIOS, INCENTIVOS DERIVADOS DE LA COLABORACIÓN FISCAL Y FONDOS DISTINTOS DE APORTACIONES	4,758,997.50	0.00	4,758,997.50	5,301,338.88	5,301,338.88	-542,341.38
01 05 01 8 1 0 0	PARTICIPACIONES	4,758,997.50	0.00	4,758,997.50	5,301,338.88	5,301,338.88	-542,341.38
01 05 01 8 1 1 0	FONDO GENERAL DE PARTICIPACIONES	4,758,997.50	0.00	4,758,997.50	5,301,338.88	5,301,338.88	-542,341.38
01 05 02	FONDO DE FOMENTO MUNICIPAL	1,490,675.58	0.00	1,490,675.58	1,360,169.09	1,360,169.09	130,506.49
01 05 02 8 0 0 0	PARTICIPACIONES, APORTACIONES, CONVENIOS, INCENTIVOS DERIVADOS DE LA COLABORACIÓN FISCAL Y FONDOS DISTINTOS DE APORTACIONES	1,490,675.58	0.00	1,490,675.58	1,360,169.09	1,360,169.09	130,506.49
01 05 02 8 1 0 0	PARTICIPACIONES	1,490,675.58	0.00	1,490,675.58	1,360,169.09	1,360,169.09	130,506.49
01 05 02 8 1 2 0	FONDO DE FOMENTO MUNICIPAL	1,490,675.58	0.00	1,490,675.58	1,360,169.09	1,360,169.09	130,506.49
01 05 03	FONDO DE FISCALIZACIÓN Y RECAUDACION	257,808.00	0.00	257,808.00	132,764.96	132,764.96	125,043.04
01 05 03 8 0 0 0	PARTICIPACIONES, APORTACIONES, CONVENIOS, INCENTIVOS DERIVADOS DE LA COLABORACIÓN FISCAL Y FONDOS DISTINTOS DE APORTACIONES	257,808.00	0.00	257,808.00	132,764.96	132,764.96	125,043.04
01 05 03 8 1 0 0	PARTICIPACIONES	257,808.00	0.00	257,808.00	132,764.96	132,764.96	125,043.04
01 05 03 8 1 6 0	FONDO DE FISCALIZACIÓN	257,808.00	0.00	257,808.00	132,764.96	132,764.96	125,043.04
01 05 06	IMPUESTO ESPECIAL SOBRE PRODUCCION Y SERVICIOS	159,092.41	0.00	159,092.41	112,187.88	112,187.88	46,904.53



MUNICIPIO DE COQUIMATLAN, COL.
Sistema Integral de Contabilidad Gubernamental
ESTADO ANALITICO DE INGRESOS
DEL 1 DE MARZO AL 31 DE MARZO DE 2024

Análisis por: Fuente y Origen de Ingresos -- Clasificación por Rubro de Ingresos

Clave Presupuestaria	Descripción	Est. Mar-Mar	AyR Mar-Mar	PrM Mar-Mar	Dev Mar-Mar	Rec Mar-Mar	PfR Mar-Mar
FF-OR-RF-Rubro-Tipo-Clase-Cont							
01 05 06 8 0 0	PARTICIPACIONES, APORTACIONES, CONVENIOS, INCENTIVOS DERIVADOS DE LA COLABORACIÓN FISCAL Y FONDOS DISTINTOS DE APORTACIONES	159,092.41	0.00	159,092.41	112,187.88	112,187.88	46,904.53
01 05 06 8 1 0	PARTICIPACIONES	159,092.41	0.00	159,092.41	112,187.88	112,187.88	46,904.53
01 05 06 8 1 5	IEPS	159,092.41	0.00	159,092.41	112,187.88	112,187.88	46,904.53
01 05 09	GASOLINA Y DIESEL	368,734.41	0.00	368,734.41	326,929.45	326,929.45	41,804.96
01 05 09 8 0 0	PARTICIPACIONES, APORTACIONES, CONVENIOS, INCENTIVOS DERIVADOS DE LA COLABORACIÓN FISCAL Y FONDOS DISTINTOS DE APORTACIONES	368,734.41	0.00	368,734.41	326,929.45	326,929.45	41,804.96
01 05 09 8 1 0	PARTICIPACIONES	368,734.41	0.00	368,734.41	326,929.45	326,929.45	41,804.96
01 05 09 8 1 7	IEPS GASOLINA Y DIESEL	368,734.41	0.00	368,734.41	326,929.45	326,929.45	41,804.96
01 05 10	FONDO DE IMPUESTO SOBRE LA RENTA	329,161.24	0.00	329,161.24	496,229.56	496,229.56	-167,068.32
01 05 10 8 0 0	PARTICIPACIONES, APORTACIONES, CONVENIOS, INCENTIVOS DERIVADOS DE LA COLABORACIÓN FISCAL Y FONDOS DISTINTOS DE APORTACIONES	329,161.24	0.00	329,161.24	496,229.56	496,229.56	-167,068.32
01 05 10 8 1 0	PARTICIPACIONES	329,161.24	0.00	329,161.24	496,229.56	496,229.56	-167,068.32
01 05 10 8 1 9	PARTICIPACION ARTICULO 3-B LEY DE COORDINACION FISCAL FEDERAL	326,044.58	0.00	326,044.58	0.00	0.00	326,044.58
01 05 10 8 1 100	ISR ENAJENACION DE BIENES INMUEBLES	3,116.66	0.00	3,116.66	496,229.56	496,229.56	-493,112.90
01 05 14	IMPUESTO SOBRE AUTOMOVILES NUEVOS	115,736.25	0.00	115,736.25	133,653.28	133,653.28	-17,917.03
01 05 14 8 0 0	PARTICIPACIONES, APORTACIONES, CONVENIOS, INCENTIVOS DERIVADOS DE LA COLABORACIÓN FISCAL Y FONDOS DISTINTOS DE APORTACIONES	115,736.25	0.00	115,736.25	133,653.28	133,653.28	-17,917.03
01 05 14 8 1 0	PARTICIPACIONES	115,736.25	0.00	115,736.25	133,653.28	133,653.28	-17,917.03
01 05 14 8 1 4	ISAN	115,736.25	0.00	115,736.25	133,653.28	133,653.28	-17,917.03
02	ETIQUETADO	4,808,459.82	-957,823.08	3,850,636.74	7,404,578.00	7,404,578.00	-3,553,941.26
02 05	RECURSOS FEDERALES	4,808,459.82	-957,823.08	3,850,636.74	7,404,578.00	7,404,578.00	-3,553,941.26
02 05 01	FONDO DE APORTACIONES PARA LA INFRAESTRUCTURA MUNICIPAL	3,205,742.16	-934,097.50	2,271,644.66	5,825,586.00	5,825,586.00	-3,553,941.34
02 05 01 8 0 0	PARTICIPACIONES, APORTACIONES, CONVENIOS, INCENTIVOS DERIVADOS DE LA COLABORACIÓN FISCAL Y FONDOS DISTINTOS DE APORTACIONES	3,205,742.16	-934,097.50	2,271,644.66	5,825,586.00	5,825,586.00	-3,553,941.34
02 05 01 8 2 0	APORTACIONES	3,205,742.16	-934,097.50	2,271,644.66	5,825,586.00	5,825,586.00	-3,553,941.34
02 05 01 8 2 1	FONDO DE APORTACIÓN PARA LA INFRAESTRUCTURA SOCIAL	3,205,742.16	-934,097.50	2,271,644.66	5,825,586.00	5,825,586.00	-3,553,941.34
02 05 01 8 2 1 1	FAIS DEL EJERCICIO	1,602,717.66	-23,725.58	1,578,992.08	1,578,992.00	1,578,992.00	0.08
02 05 02	FONDO DE APORTACIONES PARA EL FORTALECIMIENTO DE LOS MUNICIPIOS Y DE LAS DEMARCACIONES TERRITORIALES DEL DISTRITO FEDERAL	1,602,717.66	-23,725.58	1,578,992.08	1,578,992.00	1,578,992.00	0.08




MUNICIPIO DE COQUIMATLAN, COL.
 Sistema Integral de Contabilidad Gubernamental
ESTADO ANALITICO DE INGRESOS
DEL 1 DE MARZO AL 31 DE MARZO DE 2024

Análisis por: Fuente y Origen de Ingresos -- Clasificación por Rubro de Ingresos

Clave Presupuestaria FF-OR-RF-Rubro-Tipo-Clase-Conc	Descripción	Est. Mar-Mar	AyR Mar-Mar	PrM Mar-Mar	Dev Mar-Mar	Rec Mar-Mar	PrR Mar-Mar
02 05 02 8 0 0 0	PARTICIPACIONES, APORTACIONES, CONVENIOS, INCENTIVOS DERIVADOS DE LA COLABORACIÓN FISCAL Y FONDOS DISTINTOS DE APORTACIONES	1,602,717.66	-23,725.58	1,578,992.08	1,578,992.00	1,578,992.00	0.08
02 05 02 8 2 0 0	APORTACIONES	1,602,717.66	-23,725.58	1,578,992.08	1,578,992.00	1,578,992.00	0.08
02 05 02 8 2 2 0	FONDO DE APORTACIÓN PARA EL FORTALECIMIENTO DE LOS MUNICIPIOS	1,602,717.66	-23,725.58	1,578,992.08	1,578,992.00	1,578,992.00	0.08
02 05 02 8 2 2 1	FORTAMUN DEL EJERCICIO	1,602,717.66	-23,725.58	1,578,992.08	1,578,992.00	1,578,992.00	0.08


TOTAL: 14,033,234.59 -957,823.08 13,075,411.51 16,215,514.00 16,215,514.00 -3,140,102.49



MUNICIPIO DE COQUIMATLAN, COL.
Sistema Integral de Contabilidad Gubernamental
ESTADO ANALITICO DE INGRESOS
DEL 1 DE ENERO AL 31 DE MARZO DE 2024

Análisis por: Fuente y Origen de Ingresos -- Clasificación por Rubro de Ingresos


Clave Presupuestaria	Descripción	Est. Ene-Mar	AyR Ene-Mar	PrM Ene-Mar	Dev Ene-Mar	Rec Ene-Mar	PR Ene-Mar
FF-OR-RF-Rubro-Tipo-Clase-Conc							
01	NO ETIQUETADO	30,380,954.64	0.00	30,380,954.64	32,996,843.42	32,996,843.42	-2,615,888.78
01 01	RECURSOS FISCALES	7,940,338.47	0.00	7,940,338.47	9,225,916.23	9,225,916.23	-1,285,577.76
01 01 01	IMPUESTOS	5,341,249.37	0.00	5,341,249.37	5,894,055.72	5,894,055.72	-552,806.35
01 01 01 1	IMPUESTOS	5,341,249.37	0.00	5,341,249.37	5,894,055.72	5,894,055.72	-552,806.35
01 01 01 1 0	IMPUESTOS SOBRE LOS INGRESOS	32,224.00	0.00	32,224.00	7,200.00	7,200.00	25,024.00
01 01 01 1 1	IMPUESTO SOBRE ESPECTÁCULOS Y OTRAS DIVERSIONES PUBLICAS	32,224.00	0.00	32,224.00	7,200.00	7,200.00	25,024.00
01 01 01 1 1 4	CHARREADAS Y JARIPEOS	32,224.00	0.00	32,224.00	7,200.00	7,200.00	25,024.00
01 01 01 1 2	IMPUESTOS SOBRE EL PATRIMONIO	4,291,920.56	0.00	4,291,920.56	4,782,463.02	4,782,463.02	-490,542.46
01 01 01 1 2 1	IMPUESTO PREDIAL	4,291,920.56	0.00	4,291,920.56	4,782,463.02	4,782,463.02	-490,542.46
01 01 01 1 2 1 1	IMPUESTO PREDIAL URBANO EDIFICADO	3,440,751.42	0.00	3,440,751.42	4,049,286.25	4,049,286.25	-608,534.83
01 01 01 1 2 1 2	IMPUESTO PREDIAL URBANO NO EDIFICADO	388,470.20	0.00	388,470.20	364,535.89	364,535.89	23,934.31
01 01 01 1 2 1 3	IMPUESTO PREDIAL RÚSTICO	978,409.66	0.00	978,409.66	1,086,018.49	1,086,018.49	-107,608.83
01 01 01 1 2 1 4	IMPUESTO PREDIAL PARCELAS	156,449.46	0.00	156,449.46	162,288.54	162,288.54	-5,839.08
01 01 01 1 2 1 5	IMPUESTO PREDIAL CEMENTERIOS	289,895.72	0.00	289,895.72	227,082.78	227,082.78	62,812.94
01 01 01 1 2 1 6	DESCUENTOS Y BONIFICACIONES POR PRONTO PAGO	-472,442.37	0.00	-472,442.37	-543,004.32	-543,004.32	70,561.95
01 01 01 1 2 1 8	DESCUENTOS Y BONIFICACIONES DISCAPACITADOS Y TERCERA EDAD	-489,613.53	0.00	-489,613.53	-563,744.61	-563,744.61	74,131.08
01 01 01 1 3	IMPUESTOS SOBRE LA PRODUCCIÓN, EL CONSUMO Y LAS TRANSACCIONES	715,724.59	0.00	715,724.59	830,263.31	830,263.31	-114,538.72
01 01 01 1 3 1	IMPUESTO SOBRE TRANSACCIONES PATRIMONIALES	715,724.59	0.00	715,724.59	830,263.31	830,263.31	-114,538.72
01 01 01 1 7	ACCESORIOS DE IMPUESTOS	301,380.22	0.00	301,380.22	274,129.39	274,129.39	27,250.83
01 01 01 1 7 1	ACCESORIOS DE IMPUESTO PREDIAL	301,380.22	0.00	301,380.22	274,129.39	274,129.39	27,250.83
01 01 01 1 7 1 1	GASTOS DE EJECUCIÓN	3,021.90	0.00	3,021.90	24,599.85	24,599.85	-21,577.95
01 01 01 1 7 1 2	MULTAS	0.00	0.00	0.00	26,195.23	26,195.23	-26,195.23
01 01 01 1 7 1 3	RECARGOS	297,851.38	0.00	297,851.38	223,334.31	223,334.31	74,517.07
01 01 01 1 7 1 5	HONORARIOS DE NOTIFICACIÓN	506.94	0.00	506.94	0.00	0.00	506.94
01 01 01 1 7 1 6	DESCUENTOS EN RECARGOS	0.00	0.00	0.00	0.00	0.00	0.00
01 01 02	DERECHOS	2,505,557.49	0.00	2,505,557.49	3,171,770.14	3,171,770.14	-666,212.65
01 01 02 4	DERECHOS	2,487,442.13	0.00	2,487,442.13	3,152,575.09	3,152,575.09	-665,132.96
01 01 02 4 1	DERECHOS POR EL USO, GOCE, APROVECHAMIENTO O EXPLOTACIÓN DE BIENES DE DOMINIO PÚBLICO	158,982.80	0.00	158,982.80	199,983.92	199,983.92	-41,001.12
01 01 02 4 1 0	USO DE VÍAS Y ÁREAS PÚBLICAS	158,982.80	0.00	158,982.80	199,983.92	199,983.92	-41,001.12
01 01 02 4 1 1	ESTACIONAMIENTO AUTOMÓVILES DE SITIO	0.00	0.00	0.00	8,685.60	8,685.60	-8,685.60
01 01 02 4 1 1 4	ESTACIONAMIENTO PÚBLICO DE PROPIEDAD MUNICIPAL	2,334.15	0.00	2,334.15	0.00	0.00	2,334.15
01 01 02 4 1 1 6	USO PARA PUESTOS FIJOS, SEMIFIJOS, AMBULANTES Y TIANGUIS	148,474.09	0.00	148,474.09	183,802.17	183,802.17	-35,328.08



MUNICIPIO DE COQUIMATLAN, COL.
Sistema Integral de Contabilidad Gubernamental
ESTADO ANALITICO DE INGRESOS
DEL 1 DE ENERO AL 31 DE MARZO DE 2024

Análisis por: Fuente y Origen de Ingresos --- Clasificación por Rubro de Ingresos


Clave Presupuestaria	Descripción	Est. Ene-Mar	AyR Ene-Mar	PtM Ene-Mar	Dev Ene-Mar	Rec Ene-Mar	PR. Ene-Mar
FF-OR-RF-Rubro-Tipo-Clase-Conc							
01 01 02 4 1 1 8	OTROS NO ESPECIFICADOS	8,174.56	0.00	8,174.56	7,496.15	7,496.15	678.41
01 01 02 4 3 0 0	DERECHOS POR PRESTACIÓN DE SERVICIOS	801,308.14	0.00	801,308.14	878,135.45	878,135.45	-76,827.31
01 01 02 4 3 2 0	ALUMBRADO PÚBLICO	577,829.02	0.00	577,829.02	651,010.40	651,010.40	-73,181.38
01 01 02 4 3 2 1	RECAUDACION CFE	375,806.65	0.00	375,806.65	446,712.83	446,712.83	-70,906.18
01 01 02 4 3 2 2	RECAUDACION TESORERIA	202,022.37	0.00	202,022.37	204,297.57	204,297.57	-2,275.20
01 01 02 4 3 4 0	CEMENTERIOS	43,375.10	0.00	43,375.10	51,993.92	51,993.92	-8,618.82
01 01 02 4 3 5 0	RASTRO	180,104.02	0.00	180,104.02	175,131.13	175,131.13	4,972.89
01 01 02 4 4 0 0	OTROS DERECHOS	1,527,151.19	0.00	1,527,151.19	2,074,455.72	2,074,455.72	-547,304.53
01 01 02 4 4 1 0	LICENCIAS, PERMISOS, AUTORIZACIONES Y REFRENDOS	155,528.59	0.00	155,528.59	138,752.82	138,752.82	16,775.77
01 01 02 4 4 1 1	PERMISOS DE CONSTRUCCIÓN	21,515.94	0.00	21,515.94	13,947.42	13,947.42	7,568.52
01 01 02 4 4 1 3	PERMISO PARA DEMOLICIÓN	0.00	0.00	0.00	0.00	0.00	0.00
01 01 02 4 4 1 5	PERMISO PARA CONSTRUCCIÓN DE ALBERCAS	0.00	0.00	0.00	1,899.98	1,899.98	-1,899.98
01 01 02 4 4 1 6	PERMISO PARA BARDEOS	151.87	0.00	151.87	203.57	203.57	-51.70
01 01 02 4 4 1 8	ELABORACIÓN DE PLANOS PARA CONSTRUCCIÓN	18,600.96	0.00	18,600.96	22,073.09	22,073.09	-3,472.13
01 01 02 4 4 1 9	OTROS PERMISOS DE CONTRUCCÓN	1,422.58	0.00	1,422.58	1,288.35	1,288.35	134.23
01 01 02 4 4 1 10	ALINEAMIENTOS	10,623.20	0.00	10,623.20	2,757.65	2,757.65	7,865.55
01 01 02 4 4 1 11	DESIGNACIÓN DE NÚMERO OFICIAL	14,836.78	0.00	14,836.78	5,206.53	5,206.53	9,630.25
01 01 02 4 4 1 13	DICTAMEN DE VOCACIÓN DE SUELO	37,784.99	0.00	37,784.99	14,549.86	14,549.86	23,235.13
01 01 02 4 4 1 15	LICENCIA PARA ROMPER PAVIMENTOS, BANQUETAS O MACHUELOS.	2,074.80	0.00	2,074.80	868.56	868.56	1,206.24
01 01 02 4 4 1 16	AUTORIZACIÓN DE PROGRAMA PARCIAL DE URBANIZACIÓN	0.00	0.00	0.00	0.00	0.00	0.00
01 01 02 4 4 1 17	PERMISO PARA SUBDIVISIÓN O FUSIÓN DE LOTES	7,027.72	0.00	7,027.72	21,879.02	21,879.02	-14,851.30
01 01 02 4 4 1 19	PERMISO PARA CONSTRUIR EN RÉGIMEN DE CONDOMINIO	0.00	0.00	0.00	0.00	0.00	0.00
01 01 02 4 4 1 20	LICENCIA DE URBANIZACIÓN	0.00	0.00	0.00	0.00	0.00	0.00
01 01 02 4 4 1 23	INCORPORACIÓN MUNICIPAL	0.00	0.00	0.00	2,018.33	2,018.33	-2,018.33
01 01 02 4 4 1 24	CERTIFICADO DE HABITABILIDAD.	0.00	0.00	0.00	0.00	0.00	0.00
01 01 02 4 4 1 25	INSCRIPCIÓN O REFRENDO COMO PERITO DE OBRA.	19,326.99	0.00	19,326.99	30,533.36	30,533.36	-11,206.37
01 01 02 4 4 1 27	INSCRIPCIÓN O REG. DE TITULOS, DOCUMENTOS PÚBLICOS	22,162.76	0.00	22,162.76	21,527.10	21,527.10	635.66
01 01 02 4 4 2 0	ANUNCIOS Y PUBLICIDAD	13,781.87	0.00	13,781.87	13,735.18	13,735.18	46.69
01 01 02 4 4 2 1	PUBLICIDAD PERMANENTE	13,781.87	0.00	13,781.87	5,021.02	5,021.02	8,760.85
01 01 02 4 4 2 2	PUBLICIDAD TRANSITORIA	0.00	0.00	0.00	8,714.16	8,714.16	-8,714.16
01 01 02 4 4 3 0	BEBIDAS ALCOHOLICAS	995,141.20	0.00	995,141.20	1,612,083.98	1,612,083.98	-616,942.78
01 01 02 4 4 3 1	EXPEDICIÓN DE LICENCIAS PARA FUNCIONAMIENTO DE ESTABLECIMIENTO	145,650.31	0.00	145,650.31	104,474.70	104,474.70	41,175.61



MUNICIPIO DE COQUIMATLAN, COL.
Sistema Integral de Contabilidad Gubernamental
ESTADO ANALITICO DE INGRESOS
DEL 1 DE ENERO AL 31 DE MARZO DE 2024

Análisis por: Fuente y Origen de Ingresos -- Clasificación por Rubro de Ingresos


Clave Presupuestaria	Descripción	Est Ene-Mar	AyR Ene-Mar	PrM Ene-Mar	Dev Ene-Mar	Rec Ene-Mar	PrR Ene-Mar
FF-OR-RF-Rubro-Tipo-Clase-Conc							
01 01 02 4 4 3 2	REFRENDO DE ANUAL DE LICENCIA	691,081.99	0.00	691,081.99	815,843.45	815,843.45	-124,761.46
01 01 02 4 4 3 3	CAMBIO DE DOMICILIO	103.74	0.00	103.74	0.00	0.00	103.74
01 01 02 4 4 3 4	CAMBIO DE PROPIETARIO	0.00	0.00	0.00	0.00	0.00	0.00
01 01 02 4 4 3 5	HORAS EXTRAS	114,232.60	0.00	114,232.60	621,477.78	621,477.78	-507,245.18
01 01 02 4 4 3 6	PERMISO PARA REALIZACIÓN DE EVENTOS ESPECIALES	14,893.26	0.00	14,893.26	21,329.70	21,329.70	-6,436.44
01 01 02 4 4 3 7	PERMISO PARA FUNCIONAMIENTO TEMPORAL	29,179.30	0.00	29,179.30	48,958.35	48,958.35	-19,779.05
01 01 02 4 4 5 0	REGISTROS, CERTIFICACIONES Y LEGALIZACIONES	171,826.53	0.00	171,826.53	128,119.26	128,119.26	43,707.27
01 01 02 4 4 5 1	EN OFICINAS	112,185.85	0.00	112,185.85	100,426.26	100,426.26	11,759.59
01 01 02 4 4 5 2	A DOMICILIO	35,199.12	0.00	35,199.12	10,248.84	10,248.84	24,950.28
01 01 02 4 4 5 3	DIVORCIOS	24,441.56	0.00	24,441.56	17,444.16	17,444.16	6,997.40
01 01 02 4 4 6 0	CATASTRO	76,933.11	0.00	76,933.11	60,631.57	60,631.57	16,301.54
01 01 02 4 4 6 2	INFORMES Y CERTIFICACIONES DE CATASTRO	32,099.94	0.00	32,099.94	25,823.15	25,823.15	6,276.79
01 01 02 4 4 6 3	AVALÚOS, ASIGNACION DE CLAVES Y MEDICIONES	42,350.15	0.00	42,350.15	31,186.52	31,186.52	11,163.63
01 01 02 4 4 6 4	FUSIONES, SUBDIVISIONES, RELOTIFICACIONES, CESIONES Y REGISTROS	2,483.02	0.00	2,483.02	3,621.90	3,621.90	-1,138.88
01 01 02 4 4 7 0	ECOLOGÍA	8,998.12	0.00	8,998.12	614.11	614.11	8,384.01
01 01 02 4 4 7 1	DICTÁMEN DE FACTIBILIDAD	7,768.28	0.00	7,768.28	614.11	614.11	7,154.17
01 01 02 4 4 7 3	AUTORIZACIÓN PARA PODA O DERRIBO DE ÁRBOL	1,229.84	0.00	1,229.84	0.00	0.00	1,229.84
01 01 02 4 4 8 0	DIVERSAS CERTIFICACIONES	104,941.77	0.00	104,941.77	120,518.80	120,518.80	-15,577.03
01 01 02 4 4 8 2	CERTIFICACIÓN DE RESIDENCIA	3,243.85	0.00	3,243.85	13,639.06	13,639.06	-10,395.21
01 01 02 4 4 8 4	CONSTANCIAS	7,675.22	0.00	7,675.22	4,883.13	4,883.13	2,792.09
01 01 02 4 4 8 5	REGISTRO DEL RIESGO DE SINIESTRALIDAD	94,022.70	0.00	94,022.70	101,996.61	101,996.61	-7,973.91
01 01 02 5 0 0 0	PRODUCTOS	18,115.36	0.00	18,115.36	19,195.05	19,195.05	-1,079.69
01 01 02 5 1 0 0	PRODUCTOS	18,115.36	0.00	18,115.36	19,195.05	19,195.05	-1,079.69
01 01 02 5 1 1 0	PRODUCTOS DERIVADOS DEL USO Y APROVECHAMIENTO DE BIENES NO SUJETOS A RÉGIMEN DE DOMINIO PÚBLICO	18,115.36	0.00	18,115.36	19,195.05	19,195.05	-1,079.69
01 01 02 5 1 1 3	FORMAS IMPRESAS	18,115.36	0.00	18,115.36	19,195.05	19,195.05	-1,079.69
01 01 03	PRODUCTOS	12,041.03	0.00	12,041.03	33,567.68	33,567.68	-21,526.65
01 01 03 5 0 0 0	PRODUCTOS	9,100.00	0.00	9,100.00	22,130.09	22,130.09	-13,030.09
01 01 03 5 1 0 0	PRODUCTOS	9,100.00	0.00	9,100.00	22,130.09	22,130.09	-13,030.09
01 01 03 5 1 1 0	PRODUCTOS DERIVADOS DEL USO Y APROVECHAMIENTO DE BIENES NO SUJETOS A RÉGIMEN DE DOMINIO PÚBLICO	0.00	0.00	0.00	0.00	0.00	0.00
01 01 03 5 1 1 10	OTROS PRODUCTOS	0.00	0.00	0.00	0.00	0.00	0.00
01 01 03 5 1 3 0	OTROS PRODUCTOS QUE GENERAN INGRESOS CORRIENTES	9,100.00	0.00	9,100.00	22,130.09	22,130.09	-13,030.09



MUNICIPIO DE COQUIMATLAN, COL.
Sistema Integral de Contabilidad Gubernamental
ESTADO ANALITICO DE INGRESOS
DEL 1 DE ENERO AL 31 DE MARZO DE 2024

Análisis por: Fuente y Origen de Ingresos -- Clasificación por Rubro de Ingresos


Clave Presupuestaria	Descripción	Est. Ene-Mar	AyR Ene-Mar	PRM Ene-Mar	Dev Ene-Mar	Rec Ene-Mar	PrR Ene-Mar
FF-OR-RF-Rubro-Tipo-Clase-Cont							
01 01 03 5 1 3 1	RENDIMIENTOS GENERADOS DE GASTO CORRIENTE	8,263.14	0.00	8,263.14	12,081.59	12,081.59	-3,818.45
01 01 03 5 1 3 2	RENDIMIENTOS GENERADOS DE FAIS	363.15	0.00	363.15	9,602.05	9,602.05	-9,238.90
01 01 03 5 1 3 3	RENDIMIENTOS GENERADOS DE FORTAMUN	473.71	0.00	473.71	446.45	446.45	27.26
01 01 03 6 0 0 0	APROVECHAMIENTOS	2,941.03	0.00	2,941.03	11,437.59	11,437.59	-8,496.56
01 01 03 6 1 0 0	APROVECHAMIENTOS	2,941.03	0.00	2,941.03	11,437.59	11,437.59	-8,496.56
01 01 03 6 1 9 0	OTROS APROVECHAMIENTOS	2,941.03	0.00	2,941.03	11,437.59	11,437.59	-8,496.56
01 01 03 6 1 9 1	INTERESES	2,941.03	0.00	2,941.03	760.63	760.63	2,180.40
01 01 03 6 1 9 2	INDEMNIZACIONES	0.00	0.00	0.00	10,676.96	10,676.96	-10,676.96
01 01 04	APROVECHAMIENTOS	81,490.58	0.00	81,490.58	126,522.69	126,522.69	-45,032.11
01 01 04 4 0 0 0	DERECHOS	0.00	0.00	0.00	53,100.36	53,100.36	-53,100.36
01 01 04 4 5 0 0	ACCESORIOS DE DERECHOS	0.00	0.00	0.00	53,100.36	53,100.36	-53,100.36
01 01 04 4 5 1 0	MULTAS POR PAGO EXTEMPORANEO DE DERECHOS	0.00	0.00	0.00	53,100.36	53,100.36	-53,100.36
01 01 04 6 0 0 0	APROVECHAMIENTOS	81,490.58	0.00	81,490.58	73,422.33	73,422.33	8,068.25
01 01 04 6 1 0 0	APROVECHAMIENTOS	81,490.58	0.00	81,490.58	73,422.33	73,422.33	8,068.25
01 01 04 6 1 2 0	MULTAS	81,490.58	0.00	81,490.58	73,422.33	73,422.33	8,068.25
01 01 04 6 1 2 1	MULTAS POR FALTAS A LA REGLAMENTACIÓN MUNICIPAL	149,056.58	0.00	149,056.58	90,703.87	90,703.87	58,352.71
01 01 04 6 1 2 4	DESCUENTO DE MULTAS	-67,566.00	0.00	-67,566.00	-17,281.54	-17,281.54	-50,284.46
01 05	RECURSOS FEDERALES	22,440,616.17	0.00	22,440,616.17	23,770,927.19	23,770,927.19	-1,330,311.02
01 05 01	FONDO GENERAL DE PARTICIPACIONES	14,276,992.50	0.00	14,276,992.50	15,453,896.79	15,453,896.79	-1,176,904.29
01 05 01 8 0 0 0	PARTICIPACIONES, APORTACIONES, CONVENIOS, INCENTIVOS DERIVADOS DE LA COLABORACIÓN FISCAL Y FONDOS DISTINTOS DE APORTACIONES	14,276,992.50	0.00	14,276,992.50	15,453,896.79	15,453,896.79	-1,176,904.29
01 05 01 8 1 0 0	PARTICIPACIONES	14,276,992.50	0.00	14,276,992.50	15,453,896.79	15,453,896.79	-1,176,904.29
01 05 01 8 1 1 0	FONDO GENERAL DE PARTICIPACIONES	14,276,992.50	0.00	14,276,992.50	15,453,896.79	15,453,896.79	-1,176,904.29
01 05 02	FONDO DE FOMENTO MUNICIPAL	4,472,026.74	0.00	4,472,026.74	4,651,559.10	4,651,559.10	-179,532.36
01 05 02 8 0 0 0	PARTICIPACIONES, APORTACIONES, CONVENIOS, INCENTIVOS DERIVADOS DE LA COLABORACIÓN FISCAL Y FONDOS DISTINTOS DE APORTACIONES	4,472,026.74	0.00	4,472,026.74	4,651,559.10	4,651,559.10	-179,532.36
01 05 02 8 1 0 0	PARTICIPACIONES	4,472,026.74	0.00	4,472,026.74	4,651,559.10	4,651,559.10	-179,532.36
01 05 02 8 1 2 0	FONDO DE FOMENTO MUNICIPAL	4,472,026.74	0.00	4,472,026.74	4,651,559.10	4,651,559.10	-179,532.36
01 05 03	FONDO DE FISCALIZACIÓN Y RECAUDACION	773,424.00	0.00	773,424.00	737,358.16	737,358.16	36,065.84
01 05 03 8 0 0 0	PARTICIPACIONES, APORTACIONES, CONVENIOS, INCENTIVOS DERIVADOS DE LA COLABORACIÓN FISCAL Y FONDOS DISTINTOS DE APORTACIONES	773,424.00	0.00	773,424.00	737,358.16	737,358.16	36,065.84
01 05 03 8 1 0 0	PARTICIPACIONES	773,424.00	0.00	773,424.00	737,358.16	737,358.16	36,065.84
01 05 03 8 1 6 0	FONDO DE FISCALIZACIÓN	773,424.00	0.00	773,424.00	737,358.16	737,358.16	36,065.84
01 05 06	IMPUESTO ESPECIAL SOBRE PRODUCCION Y SERVICIOS	477,277.23	0.00	477,277.23	534,830.97	534,830.97	-57,553.74



MUNICIPIO DE COQUIMATLAN, COL.
Sistema Integral de Contabilidad Gubernamental
ESTADO ANALITICO DE INGRESOS
DEL 1 DE ENERO AL 31 DE MARZO DE 2024

Análisis por: Fuente y Origen de Ingresos -- Clasificación por Rubro de Ingresos

Clave Presupuestaria	Descripción	Est	Ene-Mar	Abr	Ene-Mar	PM	Ene-Mar	Dev	Ene-Mar	Rec	Ene-Mar	PfR	Ene-Mar
FF-OR-RF-Rubro-Tipo-Clase-Conc													
01 05 06 8 0 0 0	PARTICIPACIONES, APORTACIONES, CONVENIOS, INCENTIVOS DERIVADOS DE LA COLABORACIÓN FISCAL Y FONDOS DISTINTOS DE APORTACIONES		477,277.23	0.00	477,277.23		534,830.97		534,830.97		534,830.97		-57,553.74
01 05 06 8 1 0 0	PARTICIPACIONES		477,277.23	0.00	477,277.23		534,830.97		534,830.97		534,830.97		-57,553.74
01 05 06 8 1 5 0	IEPS		477,277.23	0.00	477,277.23		534,830.97		534,830.97		534,830.97		-57,553.74
01 05 09	GASOLINA Y DIESEL		1,106,203.23	0.00	1,106,203.23		997,778.48		997,778.48		997,778.48		108,424.75
01 05 09 8 0 0 0	PARTICIPACIONES, APORTACIONES, CONVENIOS, INCENTIVOS DERIVADOS DE LA COLABORACIÓN FISCAL Y FONDOS DISTINTOS DE APORTACIONES		1,106,203.23	0.00	1,106,203.23		997,778.48		997,778.48		997,778.48		108,424.75
01 05 09 8 1 0 0	PARTICIPACIONES		1,106,203.23	0.00	1,106,203.23		997,778.48		997,778.48		997,778.48		108,424.75
01 05 09 8 1 7 0	IEPS GASOLINA Y DIESEL		1,106,203.23	0.00	1,106,203.23		997,778.48		997,778.48		997,778.48		108,424.75
01 05 10	FONDO DE IMPUESTO SOBRE LA RENTA		987,483.72	0.00	987,483.72		996,223.48		996,223.48		996,223.48		-8,739.76
01 05 10 8 0 0 0	PARTICIPACIONES, APORTACIONES, CONVENIOS, INCENTIVOS DERIVADOS DE LA COLABORACIÓN FISCAL Y FONDOS DISTINTOS DE APORTACIONES		987,483.72	0.00	987,483.72		996,223.48		996,223.48		996,223.48		-8,739.76
01 05 10 8 1 0 0	PARTICIPACIONES		987,483.72	0.00	987,483.72		996,223.48		996,223.48		996,223.48		-8,739.76
01 05 10 8 1 9 0	PARTICIPACION ARTICULO 3-B LEY DE COORDINACION FISCAL FEDERAL		978,133.74	0.00	978,133.74		0.00		0.00		0.00		978,133.74
01 05 10 8 1 100	ISR ENAJENACION DE BIENES INMUEBLES		9,349.98	0.00	9,349.98		996,223.48		996,223.48		996,223.48		-986,873.50
01 05 14	IMPUESTO SOBRE AUTOMOVILES NUEVOS		347,208.75	0.00	347,208.75		399,280.21		399,280.21		399,280.21		-52,071.46
01 05 14 8 0 0 0	PARTICIPACIONES, APORTACIONES, CONVENIOS, INCENTIVOS DERIVADOS DE LA COLABORACIÓN FISCAL Y FONDOS DISTINTOS DE APORTACIONES		347,208.75	0.00	347,208.75		399,280.21		399,280.21		399,280.21		-52,071.46
01 05 14 8 1 0 0	PARTICIPACIONES		347,208.75	0.00	347,208.75		399,280.21		399,280.21		399,280.21		-52,071.46
01 05 14 8 1 4 0	ISAN		347,208.75	0.00	347,208.75		399,280.21		399,280.21		399,280.21		-52,071.46
02	ETIQUETADO		14,425,379.46	-2,873,469.24	11,551,910.22		13,475,355.00		13,475,355.00		13,475,355.00		-1,923,444.78
02 05	RECURSOS FEDERALES		14,425,379.46	-2,873,469.24	11,551,910.22		13,475,355.00		13,475,355.00		13,475,355.00		-1,923,444.78
02 05 01	FONDO DE APORTACIONES PARA LA INFRAESTRUCTURA MUNICIPAL		9,617,226.48	-2,802,292.50	6,814,933.98		8,738,379.00		8,738,379.00		8,738,379.00		-1,923,445.02
02 05 01 8 0 0 0	PARTICIPACIONES, APORTACIONES, CONVENIOS, INCENTIVOS DERIVADOS DE LA COLABORACIÓN FISCAL Y FONDOS DISTINTOS DE APORTACIONES		9,617,226.48	-2,802,292.50	6,814,933.98		8,738,379.00		8,738,379.00		8,738,379.00		-1,923,445.02
02 05 01 8 2 0 0	APORTACIONES		9,617,226.48	-2,802,292.50	6,814,933.98		8,738,379.00		8,738,379.00		8,738,379.00		-1,923,445.02
02 05 01 8 2 1 0	FONDO DE APORTACIÓN PARA LA INFRAESTRUCTURA SOCIAL		9,617,226.48	-2,802,292.50	6,814,933.98		8,738,379.00		8,738,379.00		8,738,379.00		-1,923,445.02
02 05 01 8 2 1 1	FAIS DEL EJERCICIO		4,808,152.98	-71,176.74	4,736,976.24		4,736,976.00		4,736,976.00		4,736,976.00		0.24
02 05 02	FONDO DE APORTACIONES PARA EL FORTALECIMIENTO DE LOS MUNICIPIOS Y DE LAS DEMARCACIONES TERRITORIALES DEL DISTRITO FEDERAL		4,808,152.98	-71,176.74	4,736,976.24		4,736,976.00		4,736,976.00		4,736,976.00		0.24




MUNICIPIO DE COQUIMATLAN, COL.
Sistema Integral de Contabilidad Gubernamental
ESTADO ANALITICO DE INGRESOS
DEL 1 DE ENERO AL 31 DE MARZO DE 2024

Análisis por: Fuente y Origen de Ingresos -- Clasificación por Rubro de Ingresos

Clave Presupuestaria	Descripción	Est. Ene-Mar	AyR Ene-Mar	PtM Ene-Mar	Dev Ene-Mar	Rec. Ene-Mar	PtR Ene-Mar
FF-OR-RF-Rubro-Tipo-Clase-Conc							
02 05 02 8 0 0 0	PARTICIPACIONES, APORTACIONES, CONVENIOS, INCENTIVOS DERIVADOS DE LA COLABORACIÓN FISCAL Y FONDOS DISTINTOS DE APORTACIONES	4,808,152.98	-71,176.74	4,736,976.24	4,736,976.00	4,736,976.00	0.24
02 05 02 8 2 0 0	APORTACIONES	4,808,152.98	-71,176.74	4,736,976.24	4,736,976.00	4,736,976.00	0.24
02 05 02 8 2 2 0	FONDO DE APORTACIÓN PARA EL FORTALECIMIENTO DE LOS MUNICIPIOS	4,808,152.98	-71,176.74	4,736,976.24	4,736,976.00	4,736,976.00	0.24
02 05 02 8 2 2 1	FORTAMUN DEL EJERCICIO	4,808,152.98	-71,176.74	4,736,976.24	4,736,976.00	4,736,976.00	0.24


TOTAL: 44,806,334.10 -2,873,469.24 41,932,864.86 46,472,198.42 46,472,198.42 -4,539,333.56



MUNICIPIO DE COQUIMATLAN, COL.
 Sistema Integral de Contabilidad Gubernamental
ESTADO ANALITICO DE INGRESOS
DEL 1 DE MARZO AL 31 DE MARZO DE 2024

Análisis por: Fuente y Origen de Ingresos


Clave Presupuestaria	Descripción	Est. Mar-Mar	AyR Mar-Mar	PrM Mar-Mar	Dev Mar-Mar	Rec Mar-Mar	PtR Mar-Mar
FF-OR-RF							
01 NO ETIQUETADO		9,224,774.77	0.00	9,224,774.77	8,810,936.00	8,810,936.00	413,838.77
01 RECURSOS FISCALES		1,744,569.38	0.00	1,744,569.38	947,662.90	947,662.90	796,906.48
01 IMPUESTOS		946,083.33	0.00	946,083.33	475,695.46	475,695.46	470,387.87
02 DERECHOS		747,447.15	0.00	747,447.15	459,334.87	459,334.87	288,112.28
03 PRODUCTOS		6,609.37	0.00	6,609.37	9,483.89	9,483.89	-2,874.52
04 APROVECHAMIENTOS		44,429.53	0.00	44,429.53	3,148.68	3,148.68	41,280.85
05 RECURSOS FEDERALES		7,480,205.39	0.00	7,480,205.39	7,863,273.10	7,863,273.10	-383,067.71
01 FONDO GENERAL DE PARTICIPACIONES		4,758,997.50	0.00	4,758,997.50	5,301,338.88	5,301,338.88	-542,341.38
02 FONDO DE FOMENTO MUNICIPAL		1,490,675.58	0.00	1,490,675.58	1,360,169.09	1,360,169.09	130,506.49
03 FONDO DE FISCALIZACION Y RECAUDACION		257,808.00	0.00	257,808.00	132,764.96	132,764.96	125,043.04
06 IMPUESTO ESPECIAL SOBRE PRODUCCION Y SERVICIOS		159,092.41	0.00	159,092.41	112,187.88	112,187.88	46,904.53
09 GASOLINA Y DIESEL		368,734.41	0.00	368,734.41	326,929.45	326,929.45	41,804.96
10 FONDO DE IMPUESTO SOBRE LA RENTA		329,161.24	0.00	329,161.24	496,229.56	496,229.56	-167,068.32
14 IMPUESTO SOBRE AUTOMOVILES NUEVOS		115,736.25	0.00	115,736.25	133,653.28	133,653.28	-17,917.03
02 ETIQUETADO		4,808,459.82	-957,823.08	3,850,636.74	7,404,578.00	7,404,578.00	-3,553,941.26
05 RECURSOS FEDERALES		4,808,459.82	-957,823.08	3,850,636.74	7,404,578.00	7,404,578.00	-3,553,941.26
01 FONDO DE APORTACIONES PARA LA INFRAESTRUCTURA MUNICIPAL		3,205,742.16	-934,097.50	2,271,644.66	5,825,586.00	5,825,586.00	-3,553,941.34
02 FONDO DE APORTACIONES PARA EL FORTALECIMIENTO DE LOS MUNICIPIOS Y DE LAS DEMARCACIONES TERRITORIALES DEL DISTRITO FEDERAL		1,602,717.66	-23,725.58	1,578,992.08	1,578,992.00	1,578,992.00	0.08
TOTAL:		14,033,234.59	-957,823.08	13,075,411.51	16,215,514.00	16,215,514.00	-3,140,102.49



MUNICIPIO DE COQUIMATLAN, COL.
 Sistema Integral de Contabilidad Gubernamental
ESTADO ANALITICO DE INGRESOS
DEL 1 DE ENERO AL 31 DE MARZO DE 2024

Análisis por: Fuente y Origen de Ingresos

Clave Presupuestaria FF-OR-RF	Descripción	Est. Ene-Mar	AyR Ene-Mar	PrM Ene-Mar	Dev Ene-Mar	Rec. Ene-Mar	P.R. Ene-Mar
01 NO ETIQUETADO		30,380,954.64	0.00	30,380,954.64	32,996,843.42	32,996,843.42	-2,615,888.78
01 RECURSOS FISCALES		7,940,338.47	0.00	7,940,338.47	9,225,916.23	9,225,916.23	-1,285,577.76
01 IMPUESTOS		5,341,249.37	0.00	5,341,249.37	5,894,055.72	5,894,055.72	-552,806.35
02 DERECHOS		2,505,557.49	0.00	2,505,557.49	3,171,770.14	3,171,770.14	-666,212.65
03 PRODUCTOS		12,041.03	0.00	12,041.03	33,567.68	33,567.68	-21,526.65
04 APROVECHAMIENTOS		81,490.58	0.00	81,490.58	126,522.69	126,522.69	-45,032.11
05 RECURSOS FEDERALES		22,440,616.17	0.00	22,440,616.17	23,770,927.19	23,770,927.19	-1,330,311.02
01 FONDO GENERAL DE PARTICIPACIONES		14,276,992.50	0.00	14,276,992.50	15,453,896.79	15,453,896.79	-1,176,904.29
02 FONDO DE FOMENTO MUNICIPAL		4,472,026.74	0.00	4,472,026.74	4,651,559.10	4,651,559.10	-179,532.36
03 FONDO DE FISCALIZACION Y RECAUDACION		773,424.00	0.00	773,424.00	737,358.16	737,358.16	36,065.84
06 IMPUESTO ESPECIAL SOBRE PRODUCCION Y SERVICIOS		477,277.23	0.00	477,277.23	534,830.97	534,830.97	-57,553.74
09 GASOLINA Y DIESEL		1,106,203.23	0.00	1,106,203.23	997,778.48	997,778.48	108,424.75
10 FONDO DE IMPUESTO SOBRE LA RENTA		987,483.72	0.00	987,483.72	996,223.48	996,223.48	-8,739.76
14 IMPUESTO SOBRE AUTOMOVILES NUEVOS		347,208.75	0.00	347,208.75	399,280.21	399,280.21	-52,071.46
02 ETIQUETADO		14,425,379.46	-2,873,469.24	11,551,910.22	13,475,355.00	13,475,355.00	-1,923,444.78
05 RECURSOS FEDERALES		14,425,379.46	-2,873,469.24	11,551,910.22	13,475,355.00	13,475,355.00	-1,923,444.78
01 FONDO DE APORTACIONES PARA LA INFRAESTRUCTURA MUNICIPAL		9,617,226.48	-2,802,292.50	6,814,933.98	8,738,379.00	8,738,379.00	-1,923,445.02
02 FONDO DE APORTACIONES PARA EL FORTALECIMIENTO DE LOS MUNICIPIOS Y DE LAS DEMARCACIONES TERRITORIALES DEL DISTRITO FEDERAL		4,808,152.98	-71,176.74	4,736,976.24	4,736,976.00	4,736,976.00	0.24
TOTAL:		44,806,334.10	-2,873,469.24	41,932,864.86	46,472,198.42	46,472,198.42	-4,539,333.56



COQUIMATLÁN


H. AYUNTAMIENTO 2021 - 2024

Estado Analítico del Egreso

“2024 Año del Bicentenario de la Creación del Territorio de Colima”

“H. Ayuntamiento Coquimatlán, Colima”

Reforma S/N y Jesús Alcaraz, Coquimatlán, Col., Tel: 312 207 89 66, 312 207 92 58 C. P. 28400.




MUNICIPIO DE COQUIMATLAN, COL.
Sistema Integral de Contabilidad Gubernamental
ESTADO ANALITICO DEL EJERCICIO DEL PRESUPUESTO DE EGRESOS

DEL 1 DE MARZO AL 31 DE MARZO DE 2024

Análisis por: Fuente de Financiamiento -- Objeto del Gasto

Clave Presupuestaria	Descripción	Apr	Mar-Mar	Ayr	Mar-Mar	PrtM	Mar-Mar	DpC	Mar-Mar	Dev	Mar-Mar	Pag	Mar-Mar	SEje	Mar-Mar
FF-OF-RF-Cap-Con-PGen-PEsp															
01 01 01 2 1 5 2	MATERIAL AUDIVISUAL		0.00	0.00	0.00		0.00	0.00	0.00	0.00	0.00	0.00	0.00	0.00	0.00
01 01 01 2 1 6 0	MATERIAL DE LIMPIEZA		0.00	8,438.94	8,438.94		8,438.94	0.00	0.00	8,438.94	8,438.94	9,999.14	9,999.14	0.00	0.00
01 01 01 2 1 6 1	MATERIAL PARA ASEO, LIMPIEZA E HIGIENE		0.00	8,438.94	8,438.94		8,438.94	0.00	0.00	8,438.94	8,438.94	9,999.14	9,999.14	0.00	0.00
01 01 01 2 4 0 0	MATERIALES Y ARTICULOS DE CONSTRUCCION Y DE REPARACION		12,412.71	-4,774.22	7,638.49		7,638.49	0.00	0.00	7,638.49	7,638.49	5,889.49	5,889.49	0.00	0.00
01 01 01 2 4 1 0	PRODUCTOS MINERALES NO METÁLICOS		0.00	0.00	0.00		0.00	0.00	0.00	0.00	0.00	0.00	0.00	0.00	0.00
01 01 01 2 4 1 1	PRODUCTOS MINERALES NO METÁLICOS		0.00	0.00	0.00		0.00	0.00	0.00	0.00	0.00	0.00	0.00	0.00	0.00
01 01 01 2 4 4 0	MADERA Y PRODUCTOS DE MADERA		0.00	0.00	0.00		0.00	0.00	0.00	0.00	0.00	0.00	0.00	0.00	0.00
01 01 01 2 4 4 1	MADERA Y SUS DERIVADOS		0.00	0.00	0.00		0.00	0.00	0.00	0.00	0.00	0.00	0.00	0.00	0.00
01 01 01 2 4 6 0	MATERIAL ELÉCTRICO Y ELECTRÓNICO		10,661.69	-8,941.40	1,720.29		1,720.29	0.00	0.00	1,720.29	1,720.29	1,720.29	1,720.29	0.00	0.00
01 01 01 2 4 6 1	MATERIAL ELÉCTRICO Y ELECTRÓNICO PARA OFICINAS ADMINISTRATIVAS		1,586.95	-850.37	736.58		736.58	0.00	0.00	736.58	736.58	736.58	736.58	0.00	0.00
01 01 01 2 4 6 2	MATERIAL ELÉCTRICO PARA EL SISTEMA DE ALUMBRADO PÚBLICO		9,074.74	-8,091.03	983.71		983.71	0.00	0.00	983.71	983.71	983.71	983.71	0.00	0.00
01 01 01 2 4 9 0	OTROS MATERIALES Y ARTÍCULOS DE CONSTRUCCIÓN Y REPARACIÓN		1,751.02	4,167.18	5,918.20		5,918.20	0.00	0.00	5,918.20	5,918.20	4,169.20	4,169.20	0.00	0.00
01 01 01 2 4 9 1	OTROS MATERIALES Y ARTÍCULOS DE CONSTRUCCIÓN Y REPARACIÓN		1,751.02	4,167.18	5,918.20		5,918.20	0.00	0.00	5,918.20	5,918.20	4,169.20	4,169.20	0.00	0.00
01 01 01 2 5 0 0	PRODUCTOS QUÍMICOS, FARMACEUTICOS Y DE LABORATORIO		3,892.18	-3,892.18	0.00		0.00	0.00	0.00	0.00	0.00	0.00	0.00	0.00	0.00
01 01 01 2 5 2 0	FERTILIZANTES, PESTICIDAS Y OTROS AGROQUÍMICOS		0.00	0.00	0.00		0.00	0.00	0.00	0.00	0.00	0.00	0.00	0.00	0.00
01 01 01 2 5 2 1	HIERBICIDAS Y PLAGUICIDAS.		0.00	0.00	0.00		0.00	0.00	0.00	0.00	0.00	0.00	0.00	0.00	0.00
01 01 01 2 5 3 0	MEDICINAS Y PRODUCTOS FARMACÉUTICOS		3,892.18	-3,892.18	0.00		0.00	0.00	0.00	0.00	0.00	0.00	0.00	0.00	0.00
01 01 01 2 5 3 1	MEDICINAS Y PRODUCTOS FARMACÉUTICOS DE APLICACIÓN HUMANA Y ANIMAL.		3,892.18	-3,892.18	0.00		0.00	0.00	0.00	0.00	0.00	0.00	0.00	0.00	0.00
01 01 01 2 6 0 0	COMBUSTIBLES, LUBRICANTES Y ADITIVOS		238,243.37	-54,568.48	183,674.89		183,674.89	0.00	0.00	183,674.89	183,674.89	73,342.14	73,342.14	0.00	0.00
01 01 01 2 6 1 0	COMBUSTIBLES, LUBRICANTES Y ADITIVOS		238,243.37	-54,568.48	183,674.89		183,674.89	0.00	0.00	183,674.89	183,674.89	73,342.14	73,342.14	0.00	0.00
01 01 01 2 6 1 1	GASOLINA		238,243.37	-54,568.48	183,674.89		183,674.89	0.00	0.00	183,674.89	183,674.89	73,342.14	73,342.14	0.00	0.00
01 01 01 2 7 0 0	VESTUARIO, BLANCOS, PRENDAS DE PROTECCION Y ARTICULOS DEPORTIVOS		2,882.60	926.50	3,809.10		3,809.10	-1,438.40	0.00	5,247.50	7,194.00	-1,438.40	-1,438.40	0.00	0.00
01 01 01 2 7 1 0	VESTUARIO Y UNIFORMES		0.00	0.00	0.00		0.00	0.00	0.00	0.00	0.00	0.00	0.00	0.00	0.00
01 01 01 2 7 1 1	UNIFORMES		0.00	0.00	0.00		0.00	0.00	0.00	0.00	0.00	0.00	0.00	0.00	0.00
01 01 01 2 7 2 0	PRENDAS DE SEGURIDAD Y PROTECCIÓN PERSONAL		0.00	2,138.70	2,138.70		2,138.70	0.00	0.00	2,138.70	2,138.70	4,085.20	4,085.20	0.00	0.00
01 01 01 2 7 2 1	ROPA Y EQUIPO DE SEGURIDAD		0.00	2,138.70	2,138.70		2,138.70	0.00	0.00	2,138.70	2,138.70	4,085.20	4,085.20	0.00	0.00
01 01 01 2 7 3 0	ARTÍCULOS DEPORTIVOS		2,882.60	-1,212.20	1,670.40		1,670.40	-1,438.40	0.00	3,108.80	3,108.80	-1,438.40	-1,438.40	0.00	0.00
01 01 01 2 7 3 1	BALONES, REDES, TROFEOS, RAQUETAS Y GUANTES		0.00	1,670.40	1,670.40		1,670.40	-1,438.40	0.00	3,108.80	3,108.80	-1,438.40	-1,438.40	0.00	0.00




MUNICIPIO DE COQUIMATLAN, COL.
Sistema Integral de Contabilidad Gubernamental
ESTADO ANALITICO DEL EJERCICIO DEL PRESUPUESTO DE EGRESOS

DEL 1 DE MARZO AL 31 DE MARZO DE 2024

Análisis por: Fuente de Financiamiento -- Objeto del Gasto

Clave Presupuestaria	Descripción	Apr	AyR	PrM	DpC	Dev	Pag	SEje
FF-OF-RF-Cap-Con-PGen-PEsp		Mar-Mar	Mar-Mar	Mar-Mar	Mar-Mar	Mar-Mar	Mar-Mar	Mar-Mar
01 01 01 2 7 3 2	OTROS ARTICULOS DEPORTIVOS	2,882.60	-2,882.60	0.00	0.00	0.00	0.00	0.00
01 01 01 2 8 0 0	MATERIALES Y SUMINISTROS PARA SEGURIDAD	0.00	0.00	0.00	0.00	0.00	6,794.60	0.00
01 01 01 2 8 2 0	MATERIALES DE SEGURIDAD PÚBLICA	0.00	0.00	0.00	0.00	0.00	6,794.60	0.00
01 01 01 2 8 2 1	MUNICIONES, ESPOLETAS, CARGAS, GRANADAS, CARTUCHOS Y BALAS.	0.00	0.00	0.00	0.00	0.00	6,794.60	0.00
01 01 01 2 9 0 0	HERRAMIENTAS, REFACCIONES Y ACCESORIOS MENORES	1,668.97	13,884.91	15,553.88	0.00	15,553.88	12,548.93	0.00
01 01 01 2 9 1 0	HERRAMIENTAS MENORES	0.00	9,599.93	9,599.93	0.00	9,599.93	9,599.93	0.00
01 01 01 2 9 1 1	HERRAMIENTAS DE CARPINTERIA, SILVICULTURA, HORTICULTURA, GANADERIA Y AGRICULTURA	0.00	9,599.93	9,599.93	0.00	9,599.93	9,599.93	0.00
01 01 01 2 9 4 0	REFACCIONES Y ACCESORIOS MENORES DE EQUIPO DE COMPUTO Y TECNOLOGIAS DE LA INFORMACION	1,554.40	-1,554.40	0.00	0.00	0.00	0.00	0.00
01 01 01 2 9 4 1	REFACCIONES Y ACCESORIOS MENORES PARA EQUIPOS DE COMPUTO	1,554.40	-1,554.40	0.00	0.00	0.00	0.00	0.00
01 01 01 2 9 6 0	REFACCIONES Y ACCESORIOS MENORES DE EQUIPO DE TRANSPORTE	114.57	5,839.38	5,953.95	0.00	5,953.95	2,949.00	0.00
01 01 01 2 9 6 1	REFACCIONES Y ACCESORIOS MENORES DE EQUIPO DE TRANSPORTE	114.57	5,839.38	5,953.95	0.00	5,953.95	2,949.00	0.00
01 01 01 3 0 0 0	SERVICIOS GENERALES	624,478.72	-294,220.99	330,257.73	0.00	330,257.73	488,875.33	0.00
01 01 01 3 1 0 0	SERVICIOS BÁSICOS	318,149.91	-286,964.91	31,185.00	0.00	31,185.00	86,729.00	0.00
01 01 01 3 1 1 0	ENERGÍA ELÉCTRICA	308,737.91	-286,964.91	21,773.00	0.00	21,773.00	77,317.00	0.00
01 01 01 3 1 1 1	ENERGÍA ELÉCTRICA DE OFICINAS ADMINISTRATIVAS	63,597.00	-41,824.00	21,773.00	0.00	21,773.00	77,317.00	0.00
01 01 01 3 1 1 2	ENERGÍA ELÉCTRICA DE ALUMBRADO PÚBLICO	245,140.91	-245,140.91	0.00	0.00	0.00	0.00	0.00
01 01 01 3 1 4 0	TELEFONÍA TRADICIONAL	9,412.00	0.00	9,412.00	0.00	9,412.00	9,412.00	0.00
01 01 01 3 1 4 1	SERVICIOS TELEFÓNICO CONVENCIONAL	9,412.00	0.00	9,412.00	0.00	9,412.00	9,412.00	0.00
01 01 01 3 1 7 0	SERVICIOS DE ACCESO A INTERNET REDES Y PROCESAMIENTO DE INFORMACION	0.00	0.00	0.00	0.00	0.00	0.00	0.00
01 01 01 3 1 7 3	DISEÑO DE PÁGINAS WEB Y CORREO.	0.00	0.00	0.00	0.00	0.00	0.00	0.00
01 01 01 3 1 7 5	MANEJO Y ADMINISTRACIÓN DE SERVIDORES	0.00	0.00	0.00	0.00	0.00	0.00	0.00
01 01 01 3 2 0 0	SERVICIOS DE ARRENDAMIENTO	11,734.20	17,778.20	29,512.40	0.00	29,512.40	19,856.80	0.00
01 01 01 3 2 2 0	ARRENDAMIENTO DE EDIFICIOS	10,000.00	1,000.00	11,000.00	0.00	11,000.00	11,000.00	0.00
01 01 01 3 2 2 3	ARRENDAMIENTO DE EDIFICIOS PARA OFICINAS	10,000.00	1,000.00	11,000.00	0.00	11,000.00	11,000.00	0.00
01 01 01 3 2 5 0	ARRENDAMIENTO DE EQUIPO DE TRANSPORTE	0.00	8,200.00	8,200.00	0.00	8,200.00	5,400.00	0.00
01 01 01 3 2 5 1	ARRENDAMIENTO DE EQUIPO DE TRANSPORTE TERRESTRE	0.00	8,200.00	8,200.00	0.00	8,200.00	5,400.00	0.00
01 01 01 3 2 9 0	OTROS ARRENDAMIENTOS	1,734.20	8,578.20	10,312.40	0.00	10,312.40	3,456.80	0.00




MUNICIPIO DE COQUIMATLAN, COL.
Sistema Integral de Contabilidad Gubernamental
ESTADO ANALITICO DEL EJERCICIO DEL PRESUPUESTO DE EGRESOS

DEL 1 DE MARZO AL 31 DE MARZO DE 2024

Análisis por: Fuente de Financiamiento -- Objeto del Gasto

Clave Presupuestaria	Descripción	Apr. Mar-Mar	AyR Mar-Mar	PtM Mar-Mar	DpC Mar-Mar	Dev. Mar-Mar	Pag. Mar-Mar	SEje. Mar-Mar
FF-OF-RF-Cap-Con-PPGen-PEsp								
01 01 01 3 2 9 1	ARRENDAMIENTO DE MUEBLES PARA EVENTOS INCLUYE MANTELERA, LONAS Y CARPAS.	1,734.20	8,578.20	10,312.40	0.00	10,312.40	3,456.80	0.00
01 01 01 3 3 0 0	SERVICIOS PROFESIONALES, CIENTIFICOS, TECNICOS Y OTROS SERVICIOS	3,066.06	9,857.45	12,923.51	0.00	12,923.51	3,643.51	0.00
01 01 01 3 3 1 0	SERVICIOS LEGALES, DE CONTABILIDAD, AUDITORIA Y RELACIONADOS	3,066.06	577.45	3,643.51	0.00	3,643.51	3,643.51	0.00
01 01 01 3 3 1 1	SERVICIOS LEGALES, NOTARIALES Y DE APOYO PARA TRÁMITES LEGALES.	0.00	0.00	0.00	0.00	0.00	0.00	0.00
01 01 01 3 3 1 2	SERVICIOS DE CONTABILIDAD, AUDITORIA Y ASESORIA CONTABLE Y FISCAL.	3,066.06	577.45	3,643.51	0.00	3,643.51	3,643.51	0.00
01 01 01 3 3 6 0	SERVICIOS DE APOYO ADMINISTRATIVO, TRADUCCIÓN, FOTOCOPIADO E IMPRESIÓN	0.00	9,280.00	9,280.00	0.00	9,280.00	0.00	0.00
01 01 01 3 3 6 1	SERVICIOS DE APOYO ADMINISTRATIVO	0.00	9,280.00	9,280.00	0.00	9,280.00	0.00	0.00
01 01 01 3 4 0 0	SERVICIOS FINANCIEROS, BANCARIOS Y COMERCIALES	3,869.20	-2,180.46	1,688.74	0.00	1,688.74	1,688.74	0.00
01 01 01 3 4 1 0	SERVICIOS FINANCIEROS Y BANCARIOS	3,869.20	-2,180.46	1,688.74	0.00	1,688.74	1,688.74	0.00
01 01 01 3 4 1 1	COMISIONES BANCARIAS	3,869.20	-2,180.46	1,688.74	0.00	1,688.74	1,688.74	0.00
01 01 01 3 4 5 0	SEGURO DE BIENES PATRIMONIALES	0.00	0.00	0.00	0.00	0.00	0.00	0.00
01 01 01 3 4 5 1	PRIMAS DE SEGUROS CONTRA ROBOS, INCENDIOS Y DEMAS RIESGOS Y CONTINGENCIAS.	0.00	0.00	0.00	0.00	0.00	0.00	0.00
01 01 01 3 5 0 0	SERVICIOS DE INSTALACION, REPARACION, MANTENIMIENTO Y CONSERVACION	253,194.75	-65,111.59	188,083.16	0.00	188,083.16	314,808.36	0.00
01 01 01 3 5 1 0	CONSERVACIÓN Y MANTENIMIENTO MENOR DE INMUEBLES	137,086.44	15,791.37	152,877.81	0.00	152,877.81	138,247.81	0.00
01 01 01 3 5 1 1	CONSERVACIÓN Y MANTENIMIENTO MENOR DE EDIFICIOS	8,963.44	9,314.31	18,277.75	0.00	18,277.75	16,528.75	0.00
01 01 01 3 5 1 3	CONSERVACIÓN Y MANTENIMIENTO MENOR DE ÁREAS VERDES	128,123.00	6,477.06	134,600.06	0.00	134,600.06	121,719.06	0.00
01 01 01 3 5 2 0	INSTALACIÓN, REPARACIÓN Y MANTENIMIENTO DE MOBILIARIO Y EQUIPO DE ADMINISTRACIÓN, EDUCACIONAL Y RECREATIVO	18,969.10	-18,969.10	0.00	0.00	0.00	1,566.00	0.00
01 01 01 3 5 2 1	MANTENIMIENTO DE MOBILIARIO Y EQUIPO DE ADMINISTRACIÓN INCLUYE SEGURO	18,969.10	-18,969.10	0.00	0.00	0.00	1,566.00	0.00
01 01 01 3 5 3 0	INSTALACIÓN, REPARACIÓN Y MANTENIMIENTO DE EQUIPO DE COMPUTO Y TECNOLOGÍA DE LA INFORMACIÓN	0.00	0.00	0.00	0.00	0.00	0.00	0.00
01 01 01 3 5 3 1	INSTALACIÓN, REPARACIÓN Y MANTENIMIENTO DE EQUIPOS DE COMPUTO INCLUYE PÓLIZA DE SEGURO	0.00	0.00	0.00	0.00	0.00	0.00	0.00




MUNICIPIO DE COQUIMATLAN, COL.
Sistema Integral de Contabilidad Gubernamental
ESTADO ANALITICO DEL EJERCICIO DEL PRESUPUESTO DE EGRESOS

DEL 1 DE MARZO AL 31 DE MARZO DE 2024

Análisis por: Fuente de Financiamiento -- Objeto del Gasto

Clave Presupuestaria	Descripción	Apr	Mar-Mar	Ayr	Mar-Mar	PrtM	Mar-Mar	Dpc	Mar-Mar	Dev	Mar-Mar	Pag	Mar-Mar	SEje	Mar-Mar
FF-OF-RF-Cap-Com-PGen-PEsp															
01 01 01 3 5 7 0	INSTALACIÓN, REPARACIÓN Y MANTENIMIENTO DE MAQUINARIA, OTROS EQUIPOS Y HERRAMIENTA		97,139.21	-61,933.86		35,205.35		0.00		35,205.35		174,994.55		0.00	
01 01 01 3 5 7 1	REPARACIÓN Y MANTENIMIENTO DE MAQUINARIA		0.00	17,052.00		17,052.00		0.00		17,052.00		17,052.00		0.00	
01 01 01 3 5 7 2	REPARACIÓN Y MANTENIMIENTO DE VEHÍCULOS		97,139.21	-78,985.86		18,153.35		0.00		18,153.35		157,942.55		0.00	
01 01 01 3 8 0 0	SERVICIOS OFICIALES		22,500.99	35,383.82		57,884.81		0.00		57,884.81		53,168.81		0.00	
01 01 01 3 8 2 0	GASTOS DE ORDEN SOCIAL Y CULTURAL		22,500.99	35,383.82		57,884.81		0.00		57,884.81		53,168.81		0.00	
01 01 01 3 8 2 2	GASTOS POR CELEBRACIÓN DE ACTOS DE ORDEN SOCIAL		22,500.99	35,383.82		57,884.81		0.00		57,884.81		53,168.81		0.00	
01 01 01 3 8 4 0	EXPOSICIONES		0.00	0.00		0.00		0.00		0.00		0.00		0.00	
01 01 01 3 8 4 1	INSTALACIÓN Y SOSTENIMIENTO DE EXPOSICIONES		0.00	0.00		0.00		0.00		0.00		0.00		0.00	
01 01 01 3 9 0 0	OTROS SERVICIOS GENERALES		11,963.61	-2,983.50		8,980.11		0.00		8,980.11		8,980.11		0.00	
01 01 01 3 9 4 0	SENTENCIAS Y RESOLUCIONES POR AUTORIDAD COMPETENTE		0.00	0.00		0.00		0.00		0.00		0.00		0.00	
01 01 01 3 9 4 1	OBLIGACIONES O INDEMNIZACIONES DERIVADAS DE RESOLUCIONES DE AUTORIDADES COMPETENTES		0.00	0.00		0.00		0.00		0.00		0.00		0.00	
01 01 01 3 9 9 0	OTROS SERVICIOS GENERALES		11,963.61	-2,983.50		8,980.11		0.00		8,980.11		8,980.11		0.00	
01 01 01 3 9 9 1	OTROS SERVICIOS GENERALES		11,963.61	-2,983.50		8,980.11		0.00		8,980.11		8,980.11		0.00	
01 01 01 4 0 0 0	TRANSFERENCIAS, ASIGNACIONES, SUBSIDIOS Y OTRAS AYUDAS		1,444,098.42	-1,786.80		1,442,311.62		0.00		1,442,311.62		1,308,978.29		0.00	
01 01 01 4 2 0 0	TRANSFERENCIAS AL RESTO DEL SECTOR PÚBLICO		766,666.66	0.00		766,666.66		0.00		766,666.66		633,333.33		0.00	
01 01 01 4 2 4 0	TRANSFERENCIAS OTORGADAS A ENTIDADES FEDERATIVAS Y MUNICIPIOS		766,666.66	0.00		766,666.66		0.00		766,666.66		633,333.33		0.00	
01 01 01 4 4 0 0	AYUDAS SOCIALES		34,650.00	-3,050.00		31,600.00		0.00		31,600.00		31,600.00		0.00	
01 01 01 4 4 1 0	AYUDAS SOCIALES A PERSONAS		16,500.00	-2,500.00		14,000.00		0.00		14,000.00		14,000.00		0.00	
01 01 01 4 4 7 0	AYUDAS SOCIALES A ENTIDADES DE INTERÉS PÚBLICO		18,150.00	-550.00		17,600.00		0.00		17,600.00		17,600.00		0.00	
01 01 01 4 5 0 0	PENSIONES Y JUBILACIONES		642,781.76	1,263.20		644,044.96		0.00		644,044.96		644,044.96		0.00	
01 01 01 4 5 2 0	JUBILACIONES		642,781.76	1,263.20		644,044.96		0.00		644,044.96		644,044.96		0.00	
01 01 01 5 0 0 0	BIENES MUEBLES, INMUEBLES E INTANGIBLES		819,540.33	-813,085.33		6,455.00		-2,790.00		9,245.00		0.00		-2,790.00	
01 01 01 5 1 0 0	MOBILIARIO Y EQUIPO DE ADMINISTRACION		819,540.33	-813,085.33		6,455.00		-2,790.00		9,245.00		0.00		-2,790.00	
01 01 01 5 1 5 0	EQUIPO DE CÓMPUTO Y DE TECNOLOGÍAS DE LA INFORMACIÓN		0.00	0.00		0.00		0.00		0.00		0.00		0.00	
01 01 01 5 1 9 0	OTROS MOBILIARIOS Y EQUIPOS DE ADMINISTRACIÓN		819,540.33	-813,085.33		6,455.00		-2,790.00		9,245.00		0.00		-2,790.00	




MUNICIPIO DE COQUIMATLAN, COL.
Sistema Integral de Contabilidad Gubernamental
ESTADO ANALITICO DEL EJERCICIO DEL PRESUPUESTO DE EGRESOS

DEL 1 DE MARZO AL 31 DE MARZO DE 2024

Análisis por: Fuente de Financiamiento -- Objeto del Gasto

Clave Presupuestaria FF-OF-RF-Cap-Con-PGen-PEsp	Descripción	Apr	Mar-Mar	AyR	PrM	DpC	Dev	Pag	SEJe	Mar	Mar
01 01 01 5 2 0 0	MOBILIARIO Y EQUIPO EDUCACIONAL Y RECREATIVO		0.00	0.00	0.00	0.00	0.00	0.00	0.00	0.00	0.00
01 01 01 5 2 3 0	CÁMARAS FOTOGRÁFICAS Y DE VIDEO		0.00	0.00	0.00	0.00	0.00	0.00	0.00	0.00	0.00
01 01 01 9 0 0 0	DEUDA PUBLICA	141,212.73	-19,646.16		121,566.57	0.00	121,566.57	292,264.30		0.00	0.00
01 01 01 9 1 0 0	AMORTIZACION DE LA DEUDA PUBLICA	69,015.75	6,655.15		75,670.90	0.00	75,670.90	75,670.90		0.00	0.00
01 01 01 9 1 1 0	AMORTIZACIÓN DE LA DEUDA INTERNA CON INSTITUCIONES DE CRÉDITO	69,015.75	6,655.15		75,670.90	0.00	75,670.90	75,670.90		0.00	0.00
01 01 01 9 1 1 3	PRESTAMO BANOBRAS CREDITO NO. 7178	48,493.07	4,678.12		53,171.19	0.00	53,171.19	53,171.19		0.00	0.00
01 01 01 9 1 1 4	PRESTAMO BANOBRAS CREDITO NO. 7211	20,522.68	1,977.03		22,499.71	0.00	22,499.71	22,499.71		0.00	0.00
01 01 01 9 2 0 0	INTERESES DE LA DEUDA PUBLICA	72,196.98	-26,301.31		45,895.67	0.00	45,895.67	45,895.67		0.00	0.00
01 01 01 9 2 1 0	INTERESES DE LA DEUDA INTERNA CON INSTITUCIONES DE CREDITO	72,196.98	-26,301.31		45,895.67	0.00	45,895.67	45,895.67		0.00	0.00
01 01 01 9 4 0 0	GASTOS DE LA DEUDA PUBLICA	0.00	0.00		0.00	0.00	0.00	0.00		0.00	0.00
01 01 01 9 4 2 0	GASTOS DE LA DEUDA PÚBLICA EXTERNA	0.00	0.00		0.00	0.00	0.00	0.00		0.00	0.00
01 01 01 9 9 0 0	ADEUDOS DE EJERCICIOS FISCALES ANTERIORES (ADEFAS)	0.00	0.00		0.00	0.00	0.00	170,697.73		0.00	0.00
01 01 01 9 9 1 0	ADEFAS	0.00	0.00		0.00	0.00	0.00	0.00		0.00	0.00
01 01 01 9 9 1 1	ADEFAS	0.00	0.00		0.00	0.00	0.00	0.00		0.00	0.00
02	ETIQUETADO	5,334,538.17	-3,785,198.44		1,549,339.73	-	-	1,680,426.70		0.00	0.00
02 05	RECURSOS FEDERALES	5,334,538.17	-3,785,198.44		1,549,339.73	-	-	1,680,426.70		0.00	0.00
02 05 01	FONDO DE INFRAESTRUCTURA SOCIAL MUNICIPAL	3,846,890.60	-3,846,890.60		0.00	0.00	0.00	0.00		0.00	0.00
02 05 01 6 0 0 0	INVERSION PUBLICA	3,846,890.60	-3,846,890.60		0.00	0.00	0.00	0.00		0.00	0.00
02 05 01 6 1 0 0	OBRA PUBLICA EN BIENES DE DOMINIO PUBLICO	3,846,890.60	-3,846,890.60		0.00	0.00	0.00	0.00		0.00	0.00
02 05 01 6 1 4 0	DIVISION DE TERRENOS Y CONSTRUCCIÓN DE OBRAS DE URBANIZACIÓN	3,846,890.60	-3,846,890.60		0.00	0.00	0.00	0.00		0.00	0.00
02 05 01 6 1 4 7	CONSTRUCCIÓN DE OTRAS OBRAS DE URBANIZACIÓN	3,846,890.60	-3,846,890.60		0.00	0.00	0.00	0.00		0.00	0.00
02 05 01 6 1 7 0	INSTALACIONES Y EQUIPAMIENTO EN CONSTRUCCIONES	0.00	0.00		0.00	0.00	0.00	0.00		0.00	0.00
02 05 01 6 1 7 19	CONSTRUCCIÓN DE OTRAS OBRAS DE URBANIZACIÓN	0.00	0.00		0.00	0.00	0.00	0.00		0.00	0.00
02 05 01 6 2 0 0	OBRA PUBLICA EN BIENES PROPIOS	0.00	0.00		0.00	0.00	0.00	0.00		0.00	0.00
02 05 01 6 2 3 0	CONSTRUCCIÓN DE OBRAS PARA EL ABASTECIMIENTO DE AGUA, PETRÓLEO, GAS, ELECTRICIDAD Y TELECOMUNICACIONES	0.00	0.00		0.00	0.00	0.00	0.00		0.00	0.00
02 05 01 6 2 3 1	CONSTRUCCIÓN DE OBRAS PARA EL ABASTECIMIENTO DE AGUA	0.00	0.00		0.00	0.00	0.00	0.00		0.00	0.00
02 05 01 6 2 4 0	DIVISION DE TERRENOS Y CONSTRUCCIÓN DE	0.00	0.00		0.00	0.00	0.00	0.00		0.00	0.00




MUNICIPIO DE COQUIMATLAN, COL.
Sistema Integral de Contabilidad Gubernamental
ESTADO ANALITICO DEL EJERCICIO DEL PRESUPUESTO DE EGRESOS

DEL 1 DE MARZO AL 31 DE MARZO DE 2024

Análisis por: Fuente de Financiamiento --- Objeto del Gasto

Clave Presupuestaria	Descripción	FF-OF-RF-Cap-Con-PGen-PEsp	Apr. Mar-Mar	AyR. Mar-Mar	PrM. Mar-Mar	DpC. Mar-Mar	Dev. Mar-Mar	Pag. Mar-Mar	SEje. Mar-Mar
02 05 02 3 5 0 0	SERVICIOS DE INSTALACION, REPARACION, MANTENIMIENTO Y CONSERVACION		18,202.81	-17,622.81	580.00	0.00	580.00	84,390.00	0.00
02 05 02 3 5 1 0	CONSERVACION Y MANTENIMIENTO MENOR DE INMUEBLES		0.00	0.00	0.00	0.00	0.00	0.00	0.00
02 05 02 3 5 1 1	CONSERVACION Y MANTENIMIENTO MENOR DE EDIFICIOS		0.00	0.00	0.00	0.00	0.00	0.00	0.00
02 05 02 3 5 2 0	INSTALACION, REPARACION Y MANTENIMIENTO DE MOBILIARIO Y EQUIPO DE ADMINISTRACION, EDUCACIONAL Y RECREATIVO		3,248.00	-3,248.00	0.00	0.00	0.00	0.00	0.00
02 05 02 3 5 2 1	MANTENIMIENTO DE MOBILIARIO Y EQUIPO DE ADMINISTRACION INCLUYE SEGURO		3,248.00	-3,248.00	0.00	0.00	0.00	0.00	0.00
02 05 02 3 5 7 0	INSTALACION, REPARACION Y MANTENIMIENTO DE MAQUINARIA, OTROS EQUIPOS Y HERRAMIENTA		14,954.81	-14,374.81	580.00	0.00	580.00	84,390.00	0.00
02 05 02 3 5 7 2	REPARACION Y MANTENIMIENTO DE VEHICULOS		14,954.81	-14,374.81	580.00	0.00	580.00	84,390.00	0.00
02 05 02 5 0 0 0	BIENES MUEBLES, INMUEBLES E INTANGIBLES		0.00	64,043.60	64,043.60	0.00	64,043.60	0.00	0.00
02 05 02 5 1 0 0	MOBILIARIO Y EQUIPO DE ADMINISTRACION		0.00	64,043.60	64,043.60	0.00	64,043.60	0.00	0.00
02 05 02 5 1 5 0	EQUIPO DE COMPUTO Y DE TECNOLOGIAS DE LA INFORMACION		0.00	0.00	0.00	0.00	0.00	0.00	0.00
02 05 02 5 1 9 0	OTROS MOBILIARIOS Y EQUIPOS DE ADMINISTRACION		0.00	64,043.60	64,043.60	0.00	64,043.60	0.00	0.00

TOTAL DEL GASTO: 12,936,393.29 -5,623,826.21 7,312,567.08 -17,860.8 7,316,795.48 7,459,404.16 -4,228.40 37.00




MUNICIPIO DE COQUIMATLAN, COL.
Sistema Integral de Contabilidad Gubernamental
ESTADO ANALITICO DEL EJERCICIO DEL PRESUPUESTO DE EGRESOS

DEL 1 DE ENERO AL 31 DE MARZO DE 2024

Análisis por: Fuente de Financiamiento -- Objeto del Gasto

Clave Presupuestaria	Descripción	Apr Ene-Mar	AyR Ene-Mar	PtM Ene-Mar	DpC Ene-Mar	Dev Ene-Mar	Pag Ene-Mar	SEje Ene-Mar
FF-OF-RF-Cap-Con-PGen-PEsp								
01	NO ETIQUETADO	24,439,314.64	-5,298,432.30	19,140,882.34			18,257,686.87	
01 01 01	RECURSOS FISCALES	24,439,314.64	-5,298,432.30	19,140,882.34			18,257,686.87	
01 01 01	RECURSOS PROPIOS	24,439,314.64	-5,298,432.30	19,140,882.34			18,257,686.87	
01 01 01	SERVICIOS PERSONALES	13,213,477.70	-2,130,002.94	11,083,474.76	0.00	0.00	10,722,366.43	0.00
01 01 01	REMUNERACIONES AL PERSONAL DE CARACTER PERMANENTE	6,314,411.46	-478,509.56	5,835,901.90	0.00	0.00	5,835,901.90	0.00
01 01 01	HABERES	308,065.50	-308,065.50	0.00	0.00	0.00	0.00	0.00
01 01 01	SUELDOS BASE AL PERSONAL PERMANENTE	6,006,345.96	-170,444.06	5,835,901.90	0.00	0.00	5,835,901.90	0.00
01 01 01	SUELDO	4,149,174.03	-35,409.96	4,113,764.07	0.00	0.00	4,113,764.07	0.00
01 01 01	SOBRE SUELDO	1,426,223.66	-135,713.97	1,290,509.69	0.00	0.00	1,290,509.69	0.00
01 01 01	QUINQUENIOS	430,948.27	679.87	431,628.14	0.00	0.00	431,628.14	0.00
01 01 01	REMUNERACIONES ADICIONALES Y ESPECIALES	790,528.20	68,252.24	858,780.44	0.00	0.00	858,780.44	0.00
01 01 01	PRIMAS POR AÑOS DE SERVICIOS EFECTIVOS PRESTADOS	0.00	70,823.54	70,823.54	0.00	0.00	70,823.54	0.00
01 01 01	PRIMAS DE VACACIONES, DOMINICAL Y GRATIFICACIÓN DE FIN DE AÑO	24,000.00	20,137.80	44,137.80	0.00	0.00	44,137.80	0.00
01 01 01	PRIMA VACACIONAL	0.00	0.00	0.00	0.00	0.00	0.00	0.00
01 01 01	PRIMA DE RIESGO	24,000.00	-3,000.00	21,000.00	0.00	0.00	21,000.00	0.00
01 01 01	AGUINALDO	0.00	23,137.80	23,137.80	0.00	0.00	23,137.80	0.00
01 01 01	CANASTA NAVIDEÑA	0.00	0.00	0.00	0.00	0.00	0.00	0.00
01 01 01	CUESTA ENERO	0.00	0.00	0.00	0.00	0.00	0.00	0.00
01 01 01	AYUDA FIN DE AÑO	0.00	0.00	0.00	0.00	0.00	0.00	0.00
01 01 01	COMPENSACIONES	766,528.20	-22,709.10	743,819.10	0.00	0.00	743,819.10	0.00
01 01 01	COMPENSACIONES	766,528.20	-22,709.10	743,819.10	0.00	0.00	743,819.10	0.00
01 01 01	ESTÍMULOS ESPECIALES	0.00	0.00	0.00	0.00	0.00	0.00	0.00
01 01 01	SEGURIDAD SOCIAL	1,052,206.32	-920,725.44	131,480.88	0.00	0.00	131,480.88	0.00
01 01 01	APORTACIONES DE SEGURIDAD SOCIAL	1,052,206.32	-920,725.44	131,480.88	0.00	0.00	131,480.88	0.00
01 01 01	CUOTAS AL IMSS	906,858.96	-906,858.96	0.00	0.00	0.00	0.00	0.00
01 01 01	PREVISIÓN SOCIAL MÚLTIPLE	145,347.36	-13,866.48	131,480.88	0.00	0.00	131,480.88	0.00
01 01 01	OTRAS PRESTACIONES SOCIALES Y ECONOMICAS	4,531,746.02	-799,020.18	3,732,725.84	0.00	0.00	3,732,725.84	0.00
01 01 01	CUOTAS PARA EL FONDO DE AHORRO Y FONDO DE TRABAJO	2,586,329.32	-508,629.36	2,077,699.96	0.00	0.00	2,077,699.96	0.00
01 01 01	FONDO DE AHORRO	165,127.84	-16,720.74	148,407.10	0.00	0.00	148,407.10	0.00
01 01 01	FONDO DE PENSIONES	2,396,201.49	-742,236.80	1,653,964.69	0.00	0.00	1,653,964.69	0.00
01 01 01	LAUDOS	24,999.99	250,328.18	275,328.17	0.00	0.00	231,176.80	0.00
01 01 01	PRESTACIONES CONTRACTUALES	1,945,416.70	-290,390.82	1,655,025.88	0.00	0.00	1,655,025.88	0.00
01 01 01	APOYO PARA ADQUISICIÓN DE LENTES	0.00	1,350.10	1,350.10	0.00	0.00	1,350.10	0.00




MUNICIPIO DE COQUIMATLAN, COL.
Sistema Integral de Contabilidad Gubernamental
ESTADO ANALITICO DEL EJERCICIO DEL PRESUPUESTO DE EGRESOS

DEL 1 DE ENERO AL 31 DE MARZO DE 2024

Análisis por: Fuente de Financiamiento -- Objeto del Gasto

Clave Presupuestaria FF-OF-RF-Cap-Con-PGen-PEsp	Descripción	Apr. Ene-Mar	AyR. Ene-Mar	PtM. Ene-Mar	DpC. Ene-Mar	Dev. Ene-Mar	Pag. Ene-Mar	SEje. Ene-Mar
01 01 01 1 5 4 9	AYUDA DE TRANSPORTE	260,214.63	-26,404.57	233,810.06	0.00	233,810.06	233,810.06	0.00
01 01 01 1 5 4 10	AYUDA PARA RENTA	214,202.34	-13,112.54	201,089.80	0.00	201,089.80	201,089.80	0.00
01 01 01 1 5 4 13	AYUDA PARA ÚTILES ESCOLARES	0.00	0.00	0.00	0.00	0.00	0.00	0.00
01 01 01 1 5 4 16	BECA MÉDICA ANUAL	16,200.00	-1,400.00	14,800.00	0.00	14,800.00	14,800.00	0.00
01 01 01 1 5 4 17	BECAS	85,237.54	15,462.46	100,700.00	0.00	100,700.00	100,700.00	0.00
01 01 01 1 5 4 24	BONO DE ASISTENCIA PERFECTA	466,266.27	-89,533.76	376,732.51	0.00	376,732.51	376,732.51	0.00
01 01 01 1 5 4 25	BONO DE CUMPLEAÑOS	16,800.00	-700.00	16,100.00	0.00	16,100.00	16,100.00	0.00
01 01 01 1 5 4 27	BONO DE JUBILACIÓN Y RETIRO	0.00	0.00	0.00	0.00	0.00	0.00	0.00
01 01 01 1 5 4 29	BONO DE LA SECRETARÍA	0.00	0.00	0.00	0.00	0.00	0.00	0.00
01 01 01 1 5 4 31	BONO DEL BURÓCRATA	0.00	0.00	0.00	0.00	0.00	0.00	0.00
01 01 01 1 5 4 32	BONO DÍA DE LA MADRE	0.00	0.00	0.00	0.00	0.00	0.00	0.00
01 01 01 1 5 4 34	BONO DÍA DEL BIBLIOTECARIO	0.00	0.00	0.00	0.00	0.00	0.00	0.00
01 01 01 1 5 4 35	BONO DÍA DEL PADRE	0.00	0.00	0.00	0.00	0.00	0.00	0.00
01 01 01 1 5 4 36	BONO ECONÓMICO PARA LA FERIA	0.00	0.00	0.00	0.00	0.00	0.00	0.00
01 01 01 1 5 4 39	BONO EXTRAORDINARIO ANUAL	130,424.58	-11,271.26	119,153.32	0.00	119,153.32	119,153.32	0.00
01 01 01 1 5 4 40	BONO PARA CAPACITACIÓN	0.00	0.00	0.00	0.00	0.00	0.00	0.00
01 01 01 1 5 4 41	BONO PERSONAL DE CAMPO	0.00	0.00	0.00	0.00	0.00	0.00	0.00
01 01 01 1 5 4 42	BONO PRODUCTIVIDAD	307,307.52	-130,900.98	176,406.54	0.00	176,406.54	176,406.54	0.00
01 01 01 1 5 4 44	BONO SINDICAL	0.00	0.00	0.00	0.00	0.00	0.00	0.00
01 01 01 1 5 4 45	BONO NAVIDEÑO	0.00	0.00	0.00	0.00	0.00	0.00	0.00
01 01 01 1 5 4 46	CANASTA BÁSICA	414,515.52	-33,369.01	381,146.51	0.00	381,146.51	381,146.51	0.00
01 01 01 1 5 4 54	GUARDERÍA	8,232.72	2,058.18	10,290.90	0.00	10,290.90	10,290.90	0.00
01 01 01 1 5 4 58	BONO DE NIVELACION FAMILIAR	26,015.58	-2,569.44	23,446.14	0.00	23,446.14	23,446.14	0.00
01 01 01 1 7 0 0	PAGO DE ESTÍMULOS A SERVIDORES PUBLICOS	524,585.70	0.00	524,585.70	0.00	524,585.70	524,585.70	0.00
01 01 01 1 7 1 0	ESTÍMULOS	524,585.70	0.00	524,585.70	0.00	524,585.70	524,585.70	0.00
01 01 01 1 7 1 2	GASTOS DE REPRESENTACIÓN	524,585.70	0.00	524,585.70	0.00	524,585.70	524,585.70	0.00
01 01 01 2 0 0 0	MATERIALES Y SUMINISTROS	834,467.29	-38,591.36	795,875.93	0.00	795,875.93	587,211.73	0.00
01 01 01 2 1 0 0	MATERIALES DE ADMINISTRACION, EMISION DE DOCUMENTOS Y ARTICULOS OFICIALES	120,928.69	32,761.40	153,690.09	0.00	153,690.09	131,845.03	0.00
01 01 01 2 1 1 0	MATERIALES, ÚTILES Y EQUIPOS MENORES DE OFICINA	120,928.69	11,380.20	132,308.89	0.00	132,308.89	118,902.77	0.00
01 01 01 2 1 1 1	MATERIAL Y ÚTILES DE OFICINA	50,862.39	10,446.85	61,309.24	0.00	61,309.24	60,184.04	0.00
01 01 01 2 1 1 2	MATERIAL DE LIMPIEZA	22,976.48	9,931.65	32,908.13	0.00	32,908.13	32,908.13	0.00
01 01 01 2 1 1 3	MATERIAL DE IMPRESIÓN Y REPRODUCCIÓN	5,348.10	-4,222.90	1,125.20	0.00	1,125.20	1,125.20	0.00
01 01 01 2 1 1 4	MATERIAL Y ÚTILES DE IMPRESIÓN	41,741.72	-4,775.40	36,966.32	0.00	36,966.32	24,685.40	0.00
01 01 01 2 1 5 0	MATERIAL IMPRESO E INFORMACIÓN DIGITAL	0.00	443.12	443.12	0.00	443.12	443.12	0.00
01 01 01 2 1 5 1	MATERIAL IMPRESO.	0.00	443.12	443.12	0.00	443.12	443.12	0.00




MUNICIPIO DE COQUIMATLAN, COL.
Sistema Integral de Contabilidad Gubernamental
ESTADO ANALITICO DEL EJERCICIO DEL PRESUPUESTO DE EGRESOS

DEL 1 DE ENERO AL 31 DE MARZO DE 2024

Análisis por: Fuente de Financiamiento -- Objeto del Gasto

Clave Presupuestaria	Descripción	Apr. Ene-Mar	AyR Ene-Mar	PrM Ene-Mar	DpC Ene-Mar	Dev Ene-Mar	Pag Ene-Mar	SEje Ene-Mar
FF-OF-RF-Cap-Con-PGen-PEsp								
01 01 01 2 7 3 2	OTROS ARTÍCULOS DEPORTIVOS	2,882.60	3,149.40	6,032.00	0.00	6,032.00	6,032.00	0.00
01 01 01 2 8 0 0	MATERIALES Y SUMINISTROS PARA SEGURIDAD	5,800.00	7,789.20	13,589.20	0.00	13,589.20	13,589.20	0.00
01 01 01 2 8 2 0	MATERIALES DE SEGURIDAD PÚBLICA	5,800.00	7,789.20	13,589.20	0.00	13,589.20	13,589.20	0.00
01 01 01 2 8 2 1	MUNICIONES, ESPOLETAS, CARGAS, GRANADAS, CARTUCHOS Y BALAS.	5,800.00	7,789.20	13,589.20	0.00	13,589.20	13,589.20	0.00
01 01 01 2 9 0 0	HERRAMIENTAS, REFACCIONES Y ACCESORIOS MENORES	1,994.75	13,559.13	15,553.88	0.00	15,553.88	12,548.93	0.00
01 01 01 2 9 1 0	HERRAMIENTAS MENORES	0.00	9,599.93	9,599.93	0.00	9,599.93	9,599.93	0.00
01 01 01 2 9 1 1	HERRAMIENTAS DE CARPINTERÍA, SILVICULTURA, HORTICULTURA, GANADERÍA Y AGRICULTURA	0.00	9,599.93	9,599.93	0.00	9,599.93	9,599.93	0.00
01 01 01 2 9 4 0	REFACCIONES Y ACCESORIOS MENORES DE EQUIPO DE COMPUTO Y TECNOLOGÍAS DE LA INFORMACIÓN	1,624.87	-1,624.87	0.00	0.00	0.00	0.00	0.00
01 01 01 2 9 4 1	REFACCIONES Y ACCESORIOS MENORES PARA EQUIPOS DE COMPUTO	1,624.87	-1,624.87	0.00	0.00	0.00	0.00	0.00
01 01 01 2 9 6 0	REFACCIONES Y ACCESORIOS MENORES DE EQUIPO DE TRANSPORTE	369.88	5,584.07	5,953.95	0.00	5,953.95	2,949.00	0.00
01 01 01 2 9 6 1	REFACCIONES Y ACCESORIOS MENORES DE EQUIPO DE TRANSPORTE	369.88	5,584.07	5,953.95	0.00	5,953.95	2,949.00	0.00
01 01 01 3 0 0 0	SERVICIOS GENERALES	3,089,292.34	-671,761.17	2,417,531.17	0.00	2,417,531.17	2,209,893.63	0.00
01 01 01 3 1 0 0	SERVICIOS BÁSICOS	949,353.73	-780,353.73	169,000.00	0.00	169,000.00	147,227.00	0.00
01 01 01 3 1 1 0	ENERGÍA ELÉCTRICA	921,178.73	-780,964.73	140,214.00	0.00	140,214.00	118,441.00	0.00
01 01 01 3 1 1 1	ENERGÍA ELÉCTRICA DE OFICINAS ADMINISTRATIVAS	185,756.00	-45,542.00	140,214.00	0.00	140,214.00	118,441.00	0.00
01 01 01 3 1 1 2	ENERGÍA ELÉCTRICA DE ALUMBRADO PÚBLICO	735,422.73	-735,422.73	0.00	0.00	0.00	0.00	0.00
01 01 01 3 1 4 0	TELEFONÍA TRADICIONAL	28,175.00	611.00	28,786.00	0.00	28,786.00	28,786.00	0.00
01 01 01 3 1 4 1	SERVICIO TELEFÓNICO CONVENCIONAL	28,175.00	611.00	28,786.00	0.00	28,786.00	28,786.00	0.00
01 01 01 3 1 7 0	SERVICIOS DE ACCESO A INTERNET REDES Y PROCESAMIENTO DE INFORMACIÓN	0.00	0.00	0.00	0.00	0.00	0.00	0.00
01 01 01 3 1 7 3	DISEÑO DE PÁGINAS WEB Y CORREO.	0.00	0.00	0.00	0.00	0.00	0.00	0.00
01 01 01 3 1 7 5	MANEJO Y ADMINISTRACIÓN DE SERVIDORES	0.00	0.00	0.00	0.00	0.00	0.00	0.00
01 01 01 3 2 0 0	SERVICIOS DE ARRENDAMIENTO	33,584.40	35,798.40	69,382.80	0.00	69,382.80	59,727.20	0.00
01 01 01 3 2 2 0	ARRENDAMIENTO DE EDIFICIOS	30,000.00	3,000.00	33,000.00	0.00	33,000.00	33,000.00	0.00
01 01 01 3 2 2 3	ARRENDAMIENTO DE EDIFICIOS PARA OFICINAS	30,000.00	3,000.00	33,000.00	0.00	33,000.00	33,000.00	0.00
01 01 01 3 2 5 0	ARRENDAMIENTO DE EQUIPO DE TRANSPORTE	0.00	15,700.00	15,700.00	0.00	15,700.00	12,900.00	0.00
01 01 01 3 2 5 1	ARRENDAMIENTO DE EQUIPO DE TRANSPORTE TERRESTRE	0.00	15,700.00	15,700.00	0.00	15,700.00	12,900.00	0.00
01 01 01 3 2 9 0	OTROS ARRENDAMIENTOS	3,584.40	17,098.40	20,682.80	0.00	20,682.80	13,827.20	0.00




MUNICIPIO DE COQUIMATLAN, COL.
Sistema Integral de Contabilidad Gubernamental
ESTADO ANALITICO DEL EJERCICIO DEL PRESUPUESTO DE EGRESOS

DEL 1 DE ENERO AL 31 DE MARZO DE 2024

Análisis por: Fuente de Financiamiento -- Objeto del Gasto

Clave Presupuestaria	Descripción	Apr	Ene-Mar	Ayr	Ene-Mar	PrM	Ene-Mar	Dpc	Ene-Mar	Dev	Ene-Mar	Pag	Ene-Mar	SEje	Ene-Mar
FF-OF-RF-Cap-Con-PGen-PEsp															
01 01 01 3 2 9 1	ARRENDAMIENTO DE MUEBLES PARA EVENTOS INCLUYE MANTELERÍA, LOMAS Y CARPAS.	3,584.40	17,098.40	20,682.80	0.00	20,682.80	13,827.20	0.00	20,682.80	0.00	13,827.20	0.00	0.00	0.00	0.00
01 01 01 3 3 0 0	SERVICIOS PROFESIONALES, CIENTIFICOS, TECNICOS Y OTROS SERVICIOS	9,198.17	10,820.36	20,018.53	0.00	20,018.53	10,738.53	0.00	20,018.53	0.00	10,738.53	0.00	0.00	0.00	0.00
01 01 01 3 3 1 0	SERVICIOS LEGALES, DE CONTABILIDAD, AUDITORIA Y RELACIONADOS	9,198.17	1,540.36	10,738.53	0.00	10,738.53	10,738.53	0.00	10,738.53	0.00	10,738.53	0.00	0.00	0.00	0.00
01 01 01 3 3 1 1	SERVICIOS LEGALES, NOTARIALES Y DE APOYO PARA TRÁMITES LEGALES.	0.00	0.00	0.00	0.00	0.00	0.00	0.00	0.00	0.00	0.00	0.00	0.00	0.00	0.00
01 01 01 3 3 1 2	SERVICIOS DE CONTABILIDAD, AUDITORIA Y ASESORIA CONTABLE Y FISCAL.	9,198.17	1,540.36	10,738.53	0.00	10,738.53	10,738.53	0.00	10,738.53	0.00	10,738.53	0.00	0.00	0.00	0.00
01 01 01 3 3 6 0	SERVICIOS DE APOYO ADMINISTRATIVO, TRADUCCIÓN, FOTOCOPIADO E IMPRESIÓN	0.00	9,280.00	9,280.00	0.00	9,280.00	0.00	0.00	9,280.00	0.00	0.00	0.00	0.00	0.00	0.00
01 01 01 3 3 6 1	SERVICIOS DE APOYO ADMINISTRATIVO	0.00	9,280.00	9,280.00	0.00	9,280.00	0.00	0.00	9,280.00	0.00	0.00	0.00	0.00	0.00	0.00
01 01 01 3 4 0 0	SERVICIOS FINANCIEROS, BANCARIOS Y COMERCIALES	18,874.54	4,059.63	22,934.17	0.00	22,934.17	22,934.17	0.00	22,934.17	0.00	22,934.17	0.00	0.00	0.00	0.00
01 01 01 3 4 1 0	SERVICIOS FINANCIEROS Y BANCARIOS	18,874.54	4,059.63	22,934.17	0.00	22,934.17	22,934.17	0.00	22,934.17	0.00	22,934.17	0.00	0.00	0.00	0.00
01 01 01 3 4 1 1	COMISIONES BANCARIAS	18,874.54	4,059.63	22,934.17	0.00	22,934.17	22,934.17	0.00	22,934.17	0.00	22,934.17	0.00	0.00	0.00	0.00
01 01 01 3 4 5 0	SEGURO DE BIENES PATRIMONIALES	0.00	0.00	0.00	0.00	0.00	0.00	0.00	0.00	0.00	0.00	0.00	0.00	0.00	0.00
01 01 01 3 4 5 1	PRIMAS DE SEGUROS CONTRA ROBOS, INCENDIOS Y DEMAS RIESGOS Y CONTINGENCIAS.	0.00	0.00	0.00	0.00	0.00	0.00	0.00	0.00	0.00	0.00	0.00	0.00	0.00	0.00
01 01 01 3 5 0 0	SERVICIOS DE INSTALACION, REPARACION, MANTENIMIENTO Y CONSERVACION	804,739.43	27,960.00	832,699.43	0.00	832,699.43	689,314.63	0.00	832,699.43	0.00	689,314.63	0.00	0.00	0.00	0.00
01 01 01 3 5 1 0	CONSERVACION Y MANTENIMIENTO MENOR DE INMUEBLES	381,456.30	60,070.81	441,527.11	0.00	441,527.11	305,833.11	0.00	441,527.11	0.00	305,833.11	0.00	0.00	0.00	0.00
01 01 01 3 5 1 1	CONSERVACION Y MANTENIMIENTO MENOR DE EDIFICIOS	29,303.00	17,811.06	47,114.06	0.00	47,114.06	45,096.06	0.00	47,114.06	0.00	45,096.06	0.00	0.00	0.00	0.00
01 01 01 3 5 1 3	CONSERVACION Y MANTENIMIENTO MENOR DE ÁREAS VERDES	352,153.30	42,259.75	394,413.05	0.00	394,413.05	260,737.05	0.00	394,413.05	0.00	260,737.05	0.00	0.00	0.00	0.00
01 01 01 3 5 2 0	INSTALACIÓN, REPARACIÓN Y MANTENIMIENTO DE MOBILIARIO Y EQUIPO DE ADMINISTRACIÓN, EDUCACIONAL Y RECREATIVO	20,240.42	2,325.58	22,566.00	0.00	22,566.00	22,566.00	0.00	22,566.00	0.00	22,566.00	0.00	0.00	0.00	0.00
01 01 01 3 5 2 1	MANTENIMIENTO DE MOBILIARIO Y EQUIPO DE ADMINISTRACIÓN INCLUYE SEGURO	20,240.42	2,325.58	22,566.00	0.00	22,566.00	22,566.00	0.00	22,566.00	0.00	22,566.00	0.00	0.00	0.00	0.00
01 01 01 3 5 3 0	INSTALACIÓN, REPARACIÓN Y MANTENIMIENTO DE EQUIPO DE CÓMPUTO Y TECNOLOGÍA DE LA INFORMACIÓN	0.00	2,533.01	2,533.01	0.00	2,533.01	2,533.01	0.00	2,533.01	0.00	2,533.01	0.00	0.00	0.00	0.00
01 01 01 3 5 3 1	INSTALACIÓN, REPARACIÓN Y MANTENIMIENTO DE EQUIPOS DE CÓMPUTO INCLUYE PÓLIZA DE SEGURO	0.00	2,533.01	2,533.01	0.00	2,533.01	2,533.01	0.00	2,533.01	0.00	2,533.01	0.00	0.00	0.00	0.00




MUNICIPIO DE COQUIMATLAN, COL.
Sistema Integral de Contabilidad Gubernamental
ESTADO ANALITICO DEL EJERCICIO DEL PRESUPUESTO DE EGRESOS

DEL 1 DE ENERO AL 31 DE MARZO DE 2024

Análisis por: Fuente de Financiamiento -- Objeto del Gasto

Clave Presupuestaria	Descripción	Apr Ene-Mar	AyR Ene-Mar	PrtM Ene-Mar	DpC Ene-Mar	Dev Ene-Mar	Pag Ene-Mar	SEJe Ene-Mar
FF-OF-RF-Cap-Com-PGen-PEsp								
01 01 01 3 5 7 0	INSTALACIÓN, REPARACIÓN Y MANTENIMIENTO DE MAQUINARIA, OTROS EQUIPOS Y HERRAMIENTA	403,042.71	-36,969.40	366,073.31	0.00	366,073.31	358,382.51	0.00
01 01 01 3 5 7 1	REPARACIÓN Y MANTENIMIENTO DE MAQUINARIA	7,950.00	36,831.99	44,781.99	0.00	44,781.99	44,781.99	0.00
01 01 01 3 5 7 2	REPARACIÓN Y MANTENIMIENTO DE VEHÍCULOS	395,092.71	-73,801.39	321,291.32	0.00	321,291.32	313,600.52	0.00
01 01 01 3 8 0 0	SERVICIOS OFICIALES	1,252,913.52	2,420.79	1,255,334.31	0.00	1,255,334.31	1,231,790.17	0.00
01 01 01 3 8 2 0	GASTOS DE ORDEN SOCIAL Y CULTURAL	1,252,741.74	2,592.57	1,255,334.31	0.00	1,255,334.31	1,231,790.17	0.00
01 01 01 3 8 2 2	GASTOS POR CELEBRACIÓN DE ACTOS DE ORDEN SOCIAL	1,252,741.74	2,592.57	1,255,334.31	0.00	1,255,334.31	1,231,790.17	0.00
01 01 01 3 8 4 0	EXPOSICIONES	171.78	-171.78	0.00	0.00	0.00	0.00	0.00
01 01 01 3 8 4 1	INSTALACIÓN Y SOSTENIMIENTO DE EXPOSICIONES	171.78	-171.78	0.00	0.00	0.00	0.00	0.00
01 01 01 3 9 0 0	OTROS SERVICIOS GENERALES	20,628.55	27,533.38	48,161.93	0.00	48,161.93	48,161.93	0.00
01 01 01 3 9 4 0	SENTENCIAS Y RESOLUCIONES POR AUTORIDAD COMPETENTE	0.00	0.00	0.00	0.00	0.00	0.00	0.00
01 01 01 3 9 4 1	OBLIGACIONES O INDEMNIZACIONES DERIVADAS DE RESOLUCIONES DE AUTORIDADES COMPETENTES	0.00	0.00	0.00	0.00	0.00	0.00	0.00
01 01 01 3 9 9 0	OTROS SERVICIOS GENERALES	20,628.55	27,533.38	48,161.93	0.00	48,161.93	48,161.93	0.00
01 01 01 3 9 9 1	OTROS SERVICIOS GENERALES	20,628.55	27,533.38	48,161.93	0.00	48,161.93	48,161.93	0.00
01 01 01 4 0 0 0	TRANSFERENCIAS, ASIGNACIONES, SUBSIDIOS Y OTRAS AYUDAS	4,354,131.60	15,841.44	4,369,973.04	0.00	4,369,973.04	4,132,839.71	0.00
01 01 01 4 2 0 0	TRANSFERENCIAS AL RESTO DEL SECTOR PÚBLICO	2,299,999.98	0.00	2,299,999.98	0.00	2,299,999.98	2,062,866.65	0.00
01 01 01 4 2 4 0	TRANSFERENCIAS OTORGADAS A ENTIDADES FEDERATIVAS Y MUNICIPIOS	2,299,999.98	0.00	2,299,999.98	0.00	2,299,999.98	2,062,866.65	0.00
01 01 01 4 4 0 0	AYUDAS SOCIALES	79,950.00	13,450.00	93,400.00	0.00	93,400.00	93,400.00	0.00
01 01 01 4 4 1 0	AYUDAS SOCIALES A PERSONAS	25,500.00	15,100.00	40,600.00	0.00	40,600.00	40,600.00	0.00
01 01 01 4 4 7 0	AYUDAS SOCIALES A ENTIDADES DE INTERÉS PÚBLICO	54,450.00	-1,650.00	52,800.00	0.00	52,800.00	52,800.00	0.00
01 01 01 4 5 0 0	PENSIONES Y JUBILACIONES	1,974,181.62	2,391.44	1,976,573.06	0.00	1,976,573.06	1,976,573.06	0.00
01 01 01 4 5 2 0	JUBILACIONES	1,974,181.62	2,391.44	1,976,573.06	0.00	1,976,573.06	1,976,573.06	0.00
01 01 01 5 0 0 0	BIENES MUEBLES, INMUEBLES E INTANGIBLES	2,458,620.99	-2,428,839.34	29,781.65	10.00	29,771.65	20,526.65	10.00
01 01 01 5 1 0 0	MOBILIARIO Y EQUIPO DE ADMINISTRACION	2,458,620.99	-2,428,839.34	29,781.65	10.00	29,771.65	20,526.65	10.00
01 01 01 5 1 5 0	EQUIPO DE CÓMPUTO Y DE TECNOLOGÍAS DE LA INFORMACIÓN	0.00	20,526.65	20,526.65	0.00	20,526.65	20,526.65	0.00
01 01 01 5 1 9 0	OTROS MOBILIARIOS Y EQUIPOS DE ADMINISTRACION	2,458,620.99	-2,449,365.99	9,255.00	10.00	9,245.00	0.00	10.00



MUNICIPIO DE COQUIMATLAN, COL.


Sistema Integral de Contabilidad Gubernamental

ESTADO ANALITICO DEL EJERCICIO DEL PRESUPUESTO DE EGRESOS

DEL 1 DE ENERO AL 31 DE MARZO DE 2024

Análisis por: Fuente de Financiamiento -- Objeto del Gasto

Clave Presupuestaria	Descripción	Apr	Ene-Mar	AyR	Ene-Mar	PrM	Ene-Mar	DpC	Ene-Mar	Dev	Ene-Mar	Pag	Ene-Mar	SEje	Ene-Mar
FF-OF-RF-Cap-Com-PGen-PEsp															
02 05 01	6 2 4 2			0.00	0.00		0.00		0.00	-	0.00		0.00		0.00
02 05 01	6 2 4 3			0.00	0.00		0.00		0.00	-	0.00		0.00		0.00
02 05 02	1 0 0 0	4,232,280.14	552,132.36			4,784,412.50		0.00	4,784,412.50		4,784,412.50	4,294,530.60			0.00
02 05 02	1 1 3 0							0.00							0.00
02 05 02	1 1 3 1	3,053,204.32	465,997.19			3,519,201.51		0.00	3,519,201.51		3,519,201.51	3,267,950.85			0.00
02 05 02	1 1 0 0	2,050,338.79	-42,853.67			2,007,485.12		0.00	2,007,485.12		2,007,485.12	2,007,485.12			0.00
02 05 02	1 1 3 0	2,050,338.79	-42,853.67			2,007,485.12		0.00	2,007,485.12		2,007,485.12	2,007,485.12			0.00
02 05 02	1 1 3 1	1,988,568.04	-42,541.80			1,946,026.24		0.00	1,946,026.24		1,946,026.24	1,946,026.24			0.00
02 05 02	1 1 3 3	61,770.75	-311.87			61,458.88		0.00	61,458.88		61,458.88	61,458.88			0.00
02 05 02	1 2 0 0		0.00			29,165.40		0.00	29,165.40		29,165.40	29,165.40			0.00
02 05 02	1 2 1 0		0.00			29,165.40		0.00	29,165.40		29,165.40	29,165.40			0.00
02 05 02	1 3 0 0	424,900.20	-95,119.61			329,780.59		0.00	329,780.59		329,780.59	329,780.59			0.00
02 05 02	1 3 2 0		0.00			31,974.70		0.00	31,974.70		31,974.70	31,974.70			0.00
02 05 02	1 3 2 1		0.00			29,000.00		0.00	29,000.00		29,000.00	29,000.00			0.00
02 05 02	1 3 2 5		0.00			2,974.70		0.00	2,974.70		2,974.70	2,974.70			0.00
02 05 02	1 3 2 6		0.00			0.00		0.00	0.00		0.00	0.00			0.00
02 05 02	1 3 2 7		0.00			0.00		0.00	0.00		0.00	0.00			0.00
02 05 02	1 3 2 9		0.00			0.00		0.00	0.00		0.00	0.00			0.00
02 05 02	1 3 2 10		0.00			0.00		0.00	0.00		0.00	0.00			0.00
02 05 02	1 3 4 0	424,900.20	-127,094.31			297,805.89		0.00	297,805.89		297,805.89	297,805.89			0.00
02 05 02	1 3 4 1	424,900.20	-127,094.31			297,805.89		0.00	297,805.89		297,805.89	297,805.89			0.00
02 05 02	1 4 0 0	334,330.95	648,609.18			982,940.13		0.00	982,940.13		982,940.13	731,689.47			0.00
02 05 02	1 4 1 0	334,330.95	648,609.18			982,940.13		0.00	982,940.13		982,940.13	731,689.47			0.00
02 05 02	1 4 1 1	334,330.95	648,609.18			982,940.13		0.00	982,940.13		982,940.13	731,689.47			0.00
02 05 02	1 5 0 0	243,634.38	-73,804.11			169,830.27		0.00	169,830.27		169,830.27	169,830.27			0.00
02 05 02	1 5 4 0	243,634.38	-73,804.11			169,830.27		0.00	169,830.27		169,830.27	169,830.27			0.00
02 05 02	1 5 4 32		0.00			0.00		0.00	0.00		0.00	0.00			0.00
02 05 02	1 5 4 35		0.00			0.00		0.00	0.00		0.00	0.00			0.00
02 05 02	1 5 4 46	243,634.38	-73,804.11			169,830.27		0.00	169,830.27		169,830.27	169,830.27			0.00
02 05 02	2 0 0 0	446,743.38	29,059.91			475,803.29		0.00	475,803.29		475,803.29	301,795.65			0.00
02 05 02	2 1 0 0	5,432.30	-2,468.69			2,963.61		0.00	2,963.61		2,963.61	2,963.61			0.00
02 05 02	2 1 1 0	5,432.30	-2,468.69			2,963.61		0.00	2,963.61		2,963.61	2,963.61			0.00




MUNICIPIO DE COQUIMATLAN, COL.
Sistema Integral de Contabilidad Gubernamental
ESTADO ANALITICO DEL EJERCICIO DEL PRESUPUESTO DE EGRESOS

DEL 1 DE ENERO AL 31 DE MARZO DE 2024

Análisis por: Fuente de Financiamiento -- Objeto del Gasto

Clave Presupuestaria	Descripción	Apr. Ene-Mar	AyR Ene-Mar	PrM Ene-Mar	DpC Ene-Mar	Dev Ene-Mar	Pag Ene-Mar	SEje Ene-Mar
FF-OF-RF-Cap-Con-PGen-PEsp								
	OFICINA							
02 05 02 2 1 1 1	MATERIAL Y ÚTILES DE OFICINA	5,432.30	-2,468.69	2,963.61	0.00	2,963.61	2,963.61	0.00
02 05 02 2 4 0 0	MATERIALES Y ARTICULOS DE CONSTRUCCION Y DE REPARACION	0.00	8,237.00	8,237.00	0.00	8,237.00	0.00	0.00
02 05 02 2 4 9 0	OTROS MATERIALES Y ARTÍCULOS DE CONSTRUCCION Y REPARACION	0.00	8,237.00	8,237.00	0.00	8,237.00	0.00	0.00
02 05 02 2 4 9 1	OTROS MATERIALES Y ARTÍCULOS DE CONSTRUCCION Y REPARACION	0.00	8,237.00	8,237.00	0.00	8,237.00	0.00	0.00
02 05 02 2 5 0 0	PRODUCTOS QUIMICOS, FARMACEUTICOS Y DE LABORATORIO	0.00	0.00	0.00	0.00	0.00	0.00	0.00
02 05 02 2 5 3 0	MEDICINAS Y PRODUCTOS FARMACÉUTICOS	0.00	0.00	0.00	0.00	0.00	0.00	0.00
02 05 02 2 5 3 1	MEDICINAS Y PRODUCTOS FARMACÉUTICOS DE APLICACION HUMANA Y ANIMAL.	0.00	0.00	0.00	0.00	0.00	0.00	0.00
02 05 02 2 6 0 0	COMBUSTIBLES, LUBRICANTES Y ADITIVOS	431,818.42	29,584.26	461,402.68	0.00	461,402.68	298,832.04	0.00
02 05 02 2 6 1 0	COMBUSTIBLES, LUBRICANTES Y ADITIVOS	431,818.42	29,584.26	461,402.68	0.00	461,402.68	298,832.04	0.00
02 05 02 2 6 1 1	GASOLINA	431,818.42	29,584.26	461,402.68	0.00	461,402.68	298,832.04	0.00
02 05 02 2 7 0 0	VESTUARIO, BLANCOS, PRENDAS DE PROTECCION Y ARTICULOS DEPORTIVOS	0.00	0.00	0.00	0.00	0.00	0.00	0.00
02 05 02 2 7 1 0	VESTUARIO Y UNIFORMES	0.00	0.00	0.00	0.00	0.00	0.00	0.00
02 05 02 2 7 1 1	UNIFORMES	0.00	0.00	0.00	0.00	0.00	0.00	0.00
02 05 02 2 8 0 0	MATERIALES Y SUMINISTROS PARA SEGURIDAD	9,492.66	-9,492.66	0.00	0.00	0.00	0.00	0.00
02 05 02 2 8 2 0	MATERIALES DE SEGURIDAD PÚBLICA	9,492.66	-9,492.66	0.00	0.00	0.00	0.00	0.00
02 05 02 2 8 2 2	OTROS MATERIALES DE SEGURIDAD PÚBLICA	9,492.66	-9,492.66	0.00	0.00	0.00	0.00	0.00
02 05 02 2 9 0 0	HERRAMIENTAS, REFACCIONES Y ACCESORIOS MENORES	0.00	3,200.00	3,200.00	0.00	3,200.00	0.00	0.00
02 05 02 2 9 6 0	REFACCIONES Y ACCESORIOS MENORES DE EQUIPO DE TRANSPORTE	0.00	3,200.00	3,200.00	0.00	3,200.00	0.00	0.00
02 05 02 2 9 6 1	REFACCIONES Y ACCESORIOS MENORES DE EQUIPO DE TRANSPORTE	0.00	3,200.00	3,200.00	0.00	3,200.00	0.00	0.00
02 05 02 3 0 0 0	SERVICIOS GENERALES	732,332.44	-11,840.34	720,492.10	0.00	720,492.10	719,912.10	0.00
02 05 02 3 1 0 0	SERVICIOS BÁSICOS	684,030.29	-87,663.18	596,367.11	0.00	596,367.11	596,367.11	0.00
02 05 02 3 1 1 0	ENERGÍA ELÉCTRICA	593,966.99	-90,348.01	503,618.98	0.00	503,618.98	503,618.98	0.00
02 05 02 3 1 1 2	ENERGÍA ELÉCTRICA DE ALUMBRADO PÚBLICO	593,966.99	-90,348.01	503,618.98	0.00	503,618.98	503,618.98	0.00
02 05 02 3 1 4 0	TELEFONÍA TRADICIONAL	21,387.00	-749.00	20,638.00	0.00	20,638.00	20,638.00	0.00
02 05 02 3 1 4 1	SERVICIO TELEFÓNICO CONVENCIONAL	21,387.00	-749.00	20,638.00	0.00	20,638.00	20,638.00	0.00
02 05 02 3 1 7 0	SERVICIOS DE ACCESO A INTERNET REDES Y PROCESAMIENTO DE INFORMACION	68,676.30	3,433.83	72,110.13	0.00	72,110.13	72,110.13	0.00
02 05 02 3 1 7 5	MANEJO Y ADMINISTRACION DE SERVIDORES	68,676.30	3,433.83	72,110.13	0.00	72,110.13	72,110.13	0.00




MUNICIPIO DE COQUIMATLAN, COL.
Sistema Integral de Contabilidad Gubernamental
ESTADO ANALITICO DEL EJERCICIO DEL PRESUPUESTO DE EGRESOS

DEL 1 DE ENERO AL 31 DE MARZO DE 2024

Análisis por: Fuente de Financiamiento -- Objeto del Gasto

Clave Presupuestaria	Descripción	FF-OF-RF-Cap-Con-PGen-PEsp	Apr. Ene-Mar	AyR Ene-Mar	PrM Ene-Mar	DpC Ene-Mar	Dev Ene-Mar	Pag Ene-Mar	SEje Ene-Mar
02 05 02 3 5 0 0	SERVICIOS DE INSTALACION, REPARACION, MANTENIMIENTO Y CONSERVACION		48,302.15	75,822.84	124,124.99	0.00	124,124.99	123,544.99	0.00
02 05 02 3 5 1 0	CONSERVACION Y MANTENIMIENTO MENOR DE INMUEBLES		0.00	0.00	0.00	0.00	0.00	0.00	0.00
02 05 02 3 5 1 1	CONSERVACION Y MANTENIMIENTO MENOR DE EDIFICIOS		0.00	0.00	0.00	0.00	0.00	0.00	0.00
02 05 02 3 5 2 0	INSTALACION, REPARACION Y MANTENIMIENTO DE MOBILIARIO Y EQUIPO DE ADMINISTRACION, EDUCACIONAL Y RECREATIVO		4,988.00	-4,988.00	0.00	0.00	0.00	0.00	0.00
02 05 02 3 5 2 1	MANTENIMIENTO DE MOBILIARIO Y EQUIPO DE ADMINISTRACION INCLUYE SEGURO		4,988.00	-4,988.00	0.00	0.00	0.00	0.00	0.00
02 05 02 3 5 7 0	INSTALACION, REPARACION Y MANTENIMIENTO DE MAQUINARIA, OTROS EQUIPOS Y HERRAMIENTA		43,314.15	80,810.84	124,124.99	0.00	124,124.99	123,544.99	0.00
02 05 02 3 5 7 2	REPARACION Y MANTENIMIENTO DE VEHICULOS		43,314.15	80,810.84	124,124.99	0.00	124,124.99	123,544.99	0.00
02 05 02 5 0 0 0	BIENES MUEBLES, INMUEBLES E INTANGIBLES		0.00	68,915.60	68,915.60	0.00	68,915.60	4,872.00	0.00
02 05 02 5 1 0 0	MOBILIARIO Y EQUIPO DE ADMINISTRACION		0.00	68,915.60	68,915.60	0.00	68,915.60	4,872.00	0.00
02 05 02 5 1 5 0	EQUIPO DE COMPUTO Y DE TECNOLOGIAS DE LA INFORMACION		0.00	4,872.00	4,872.00	0.00	4,872.00	4,872.00	0.00
02 05 02 5 1 9 0	OTROS MOBILIARIOS Y EQUIPOS DE ADMINISTRACION		0.00	64,043.60	64,043.60	0.00	64,043.60	0.00	0.00

TOTAL DEL GASTO: 40,212,266.58 -16,286,971.7 23,925,294.84 -18,093.2 24,161,900.13 22,552,217.47 -236,605.29




MUNICIPIO DE COQUIMATLAN, COL.
Sistema Integral de Contabilidad Gubernamental
ESTADO ANALITICO DEL EJERCICIO DEL PRESUPUESTO DE EGRESOS

DEL 1 DE MARZO AL 31 DE MARZO DE 2024

Análisis por: Tipo de Gasto

Clave Presupuestaria	Descripción	Apr	Mar	Mar	Ayr	Mar	Mar	PriM	Mar	Mar	DpC	Mar	Mar	Dev	Mar	Mar	Pag	Mar	Mar	SEje	Mar	Mar		
TG																								
1	GASTO CORRIENTE	9,020,486.94	-1,783,590.76	7,236,896.18	-4,228.40	-4,228.40	7,241,124.58	7,213,035.53	-4,228.40	7,213,035.53	7,213,035.53	-4,228.40	7,213,035.53	7,213,035.53	7,213,035.53	7,213,035.53	7,213,035.53	7,213,035.53	7,213,035.53	7,213,035.53	-4,228.40	-4,228.40	0.00	0.00
2	GASTO DE CAPITAL	3,846,890.60	-3,846,890.60	0.00	-	0.00	0.00	0.00	0.00	0.00	0.00	0.00	0.00	0.00	0.00	0.00	0.00	0.00	0.00	0.00	0.00	0.00	0.00	0.00
3	AMORTIZACION DE LA DEUDA Y DISMINUCION DE PASIVOS	69,015.75	6,655.15	75,670.90	0.00	0.00	75,670.90	75,670.90	0.00	75,670.90	75,670.90	0.00	75,670.90	75,670.90	75,670.90	75,670.90	246,368.63	246,368.63	246,368.63	246,368.63	0.00	0.00	0.00	0.00
TOTAL DEL GASTO:		12,936,393.29	-5,623,826.21	7,312,567.08	-17,860.8	-17,860.8	7,316,795.48	7,459,404.16	37.00	7,459,404.16	7,459,404.16	-4,228.40	7,459,404.16	7,459,404.16	7,459,404.16	7,459,404.16	7,459,404.16	7,459,404.16	7,459,404.16	7,459,404.16	-4,228.40	-4,228.40	0.00	0.00




MUNICIPIO DE COQUIMATLAN, COL.
 Sistema Integral de Contabilidad Gubernamental
 ESTADO ANALITICO DEL EJERCICIO DEL PRESUPUESTO DE EGRESOS

DEL 1 DE ENERO AL 31 DE MARZO DE 2024

Análisis por: Tipo de Gasto


Clave TG	Presupuestaria	Descripción	Apr	Ene-Mar	AyR	Ene-Mar	PrM	Ene-Mar	DpC	Ene-Mar	Dev	Ene-Mar	Pag	Ene-Mar	SEje	Ene-Mar
1	GASTO CORRIENTE		28,398,861.00	-4,766,113.19	23,632,747.81	10.00	23,632,737.81	22,119,067.51	10.00	23,632,737.81	22,119,067.51	10.00				10.00
2	GASTO DE CAPITAL		11,540,671.80	-	0.00	-	0.00	0.00	-	0.00	0.00	0.00				0.00
3	AMORTIZACION DE LA DEUDA Y DISMINUCION DE PASIVOS		272,733.78	19,813.25	292,547.03	-	529,162.32	433,149.96	-	529,162.32	433,149.96	-				-
TOTAL DEL GASTO:			40,212,266.58	-16,286,971.7	23,925,294.84	-18,093,2	24,161,900.13	22,552,217.47	-236,605.29	24,161,900.13	22,552,217.47	-236,605.29				



MUNICIPIO DE COQUIMATLAN, COL.
Sistema Integral de Contabilidad Gubernamental
ESTADO ANALITICO DEL EJERCICIO DEL PRESUPUESTO DE EGRESOS
Clasificación Administrativa
DEL 1 DE MARZO AL 31 DE MARZO DE 2024

Análisis por: Clasificación Administrativa

Clave Presupuestaria	Descripción	Aprobado		Ampliaciones / (Reducciones)		Modificado		DpC	Devengado		Pagado		Subejercicio	
		Mar-Mar	Mar	Mar-Mar	Mar	Mar-Mar	Mar	Mar-Mar	Mar	Mar-Mar	Mar-Mar	Mar-Mar	Mar-Mar	
01	REGIDORES	269,398.62	-216.27	269,182.35	0.00	269,182.35	0.00	269,182.35	258,798.62	0.00				
01 01	REGIDORES	269,398.62	-216.27	269,182.35	0.00	269,182.35	0.00	269,182.35	258,798.62	0.00				
01 01 01	DESPECHO DE REGIDORES	269,398.62	-216.27	269,182.35	0.00	269,182.35	0.00	269,182.35	258,798.62	0.00				
02	PRESIDENCIA MUNICIPAL	215,610.56	12,501.41	228,111.97	0.00	228,111.97	0.00	228,111.97	211,093.38	0.00				
02 01	PRESIDENCIA MUNICIPAL	215,610.56	12,501.41	228,111.97	0.00	228,111.97	0.00	228,111.97	211,093.38	0.00				
02 01 01	DESPECHO DE PRESIDENCIA	130,023.01	12,463.07	142,486.08	0.00	142,486.08	0.00	142,486.08	125,467.49	0.00				
02 01 02	SECRETARIA PARTICULAR	85,587.55	38.34	85,625.89	0.00	85,625.89	0.00	85,625.89	85,625.89	0.00				
03	SECRETARIA DEL H AYUNTAMIENTO	719,279.54	-22,951.34	696,328.20	-2,790.00	699,537.20	-2,790.00	699,537.20	679,389.60	-2,790.00				
03 01	SECRETARIA DEL H AYUNTAMIENTO	719,279.54	-22,951.34	696,328.20	-2,790.00	699,537.20	-2,790.00	699,537.20	679,389.60	-2,790.00				
03 01 01	DESPECHO DE SECRETARIA DEL H AYUNTAMIENTO	334,312.61	-11,592.08	322,720.53	-2,790.00	322,720.53	-2,790.00	322,720.53	310,036.93	-2,790.00				
03 01 02	DIRECCION DE ASUNTOS JURIDICOS	53,600.30	1,860.02	55,460.32	0.00	55,460.32	0.00	55,460.32	53,600.32	0.00				
03 01 03	DIRECCION DE COMUNICACION SOCIAL	56,649.66	-7,394.25	49,255.41	0.00	49,255.41	0.00	49,255.41	48,755.41	0.00				
03 01 04	DIRECCION DE CULTURA	56,228.09	-1,756.46	54,471.63	0.00	54,471.63	0.00	54,471.63	54,471.63	0.00				
03 01 05	DIRECCION DE DEPORTES	99,145.79	-4,469.35	94,676.44	0.00	94,676.44	0.00	94,676.44	94,176.44	0.00				
03 01 07	DIRECCION DE REGISTRO CIVIL	0.00	1,395.00	1,395.00	0.00	1,395.00	0.00	1,395.00	0.00	0.00				
03 01 08	JUNTA MUNICIPAL DE PUEBLO JUAREZ	101,193.09	-444.22	100,748.87	0.00	100,748.87	0.00	100,748.87	100,748.87	0.00				
03 01 09	COMISARIAS MUNICIPALES	18,150.00	-550.00	17,600.00	0.00	17,600.00	0.00	17,600.00	17,600.00	0.00				
04	OFICIALIA MAYOR	2,823,304.29	-1,393,508.68	1,429,795.61	-1,438.40	1,431,257.01	-1,438.40	1,431,257.01	1,339,719.39	-1,438.40				
04 01	OFICIALIA MAYOR	2,823,304.29	-1,393,508.68	1,429,795.61	-1,438.40	1,431,257.01	-1,438.40	1,431,257.01	1,339,719.39	-1,438.40				
04 01 01	DESPECHO DE OFICIALIA MAYOR	1,498,777.48	-784,621.47	714,156.01	-1,438.40	714,156.01	-1,438.40	714,156.01	685,685.56	-1,438.40				
04 01 03	DEPARTAMENTO DE RECURSOS HUMANOS	1,294,195.51	-608,887.21	685,308.30	0.00	685,308.30	0.00	685,308.30	623,702.53	0.00				
04 01 05	DEPARTAMENTO DE INFORMATICA	30,331.30	0.00	30,331.30	0.00	30,331.30	0.00	30,331.30	30,331.30	0.00				
05	TESORERIA MUNICIPAL	560,429.20	-34,080.54	526,348.66	0.00	526,348.66	0.00	526,348.66	517,067.06	0.00				
05 01	TESORERIA MUNICIPAL	560,429.20	-34,080.54	526,348.66	0.00	526,348.66	0.00	526,348.66	517,067.06	0.00				
05 01 01	DESPECHO DE TESORERIA MUNICIPAL	465,165.78	-18,314.14	446,851.64	0.00	446,851.64	0.00	446,851.64	437,570.04	0.00				
05 01 02	DIRECCION DE INGRESOS	20,602.60	0.00	20,602.60	0.00	20,602.60	0.00	20,602.60	20,602.60	0.00				
05 01 03	DIRECCION DE EGRESOS Y CONTABILIDAD	41,602.98	6,000.00	47,602.98	0.00	47,602.98	0.00	47,602.98	47,602.98	0.00				
05 01 04	DIRECCION DE CATASTRO	33,057.84	-21,766.40	11,291.44	0.00	11,291.44	0.00	11,291.44	11,291.44	0.00				
06	CONTRALOR MUNICIPAL	27,016.15	-3,943.55	23,072.60	0.00	23,072.60	0.00	23,072.60	22,072.60	0.00				
06 01	CONTRALOR MUNICIPAL	27,016.15	-3,943.55	23,072.60	0.00	23,072.60	0.00	23,072.60	22,072.60	0.00				
06 01 01	DESPECHO DEL CONTRALOR MUNICIPAL	27,016.15	-3,943.55	23,072.60	0.00	23,072.60	0.00	23,072.60	22,072.60	0.00				
07	DIRECCION DE OBRAS PUBLICAS, DESARROLLO URBANO Y ECOLOGIA	199,162.08	-4,218.77	194,943.31	-	194,943.31	-	194,943.31	191,443.31	0.00				
07 01	DIRECCION DE OBRAS PUBLICAS, DESARROLLO URBANO Y ECOLOGIA	199,162.08	-4,218.77	194,943.31	-	194,943.31	-	194,943.31	191,443.31	0.00				
07 01 01	DESPECHO DE LA DIRECCION DE OBRAS PUBLICAS, DESARROLLO URBANO Y ECOLOGIA	181,795.53	-3,867.14	177,928.39	0.00	177,928.39	0.00	177,928.39	174,428.39	0.00				




MUNICIPIO DE COQUIMATLAN, COL.
Sistema Integral de Contabilidad Gubernamental
ESTADO ANALITICO DEL EJERCICIO DEL PRESUPUESTO DE EGRESOS

Clasificación Administrativa

DEL 1 DE MARZO AL 31 DE MARZO DE 2024

Análisis por: Clasificación Administrativa

Clave Presupuestaria	Descripción	UP-UR-UE	Aprobado Mar-Mar	Ampliaciones/ (Reducciones) Mar-Mar	Modificado Mar-Mar	DpC. Mar- Mar	Devengado Mar-Mar	Pagado Mar-Mar	Subejercicio Mar-Mar
07 01 02	DEPARTAMENTO DE OBRAS PUBLICAS		17,366.55	-351.63	17,014.92	-	17,014.92	17,014.92	0.00
08	DIRECCION DE SERVICIOS PUBLICOS		1,689,069.16	-372,526.79	1,316,542.37	0.00	1,316,542.37	1,443,926.82	0.00
08 01	DIRECCION DE SERVICIOS PUBLICOS		1,689,069.16	-372,526.79	1,316,542.37	0.00	1,316,542.37	1,443,926.82	0.00
08 01 01	DESPACHO DE LA DIRECCION DE SERVICIOS PUBLICOS		1,689,069.16	-434,756.05	1,254,313.11	0.00	1,254,313.11	1,374,902.96	0.00
08 01 03	DEPARTAMENTO DE PARQUES Y JARDINES		0.00	50,937.82	50,937.82	0.00	50,937.82	50,937.82	0.00
08 01 04	DEPARTAMENTO DE RASTRO MUNICIPAL		0.00	0.00	0.00	0.00	0.00	6,794.60	0.00
08 01 06	DEPARTAMENTO DE PANTEON		0.00	11,291.44	11,291.44	0.00	11,291.44	11,291.44	0.00
09	DIRECCION DE SEGURIDAD PUBLICA, TRANSITO Y VIALIDAD		1,487,647.57	61,692.16	1,549,339.73	0.00	1,549,339.73	1,680,426.70	0.00
09 01	DIRECCION DE SEGURIDAD PUBLICA, TRANSITO Y VIALIDAD		1,487,647.57	61,692.16	1,549,339.73	0.00	1,549,339.73	1,680,426.70	0.00
09 01 01	SEGURIDAD PUBLICA, TRANSITO Y VIALIDAD		1,487,647.57	61,692.16	1,549,339.73	0.00	1,549,339.73	1,680,426.70	0.00
10	DIRECCION DE DESARROLLO MUNICIPAL		174,206.13	2,462.92	176,669.05	0.00	176,669.05	175,869.05	0.00
10 01	DIRECCION DE DESARROLLO MUNICIPAL		174,206.13	2,462.92	176,669.05	0.00	176,669.05	175,869.05	0.00
10 01 01	DESPACHO DE LA DIRECCION DE DESARROLLO MUNICIPAL		71,277.54	-499.99	70,777.55	0.00	70,777.55	70,477.55	0.00
10 01 02	DEPARTAMENTO DE PLANEACION		92,619.54	2,962.91	95,582.45	0.00	95,582.45	95,082.45	0.00
10 01 04	DEPARTAMENTO DE DESARROLLO RURAL		10,309.05	0.00	10,309.05	0.00	10,309.05	10,309.05	0.00
11	ORGANISMOS PUBLICOS DESCENTRALIZADOS		766,666.66	0.00	766,666.66	0.00	766,666.66	633,333.33	0.00
11 01	ORGANISMOS PUBLICOS DESCENTRALIZADOS		766,666.66	0.00	766,666.66	0.00	766,666.66	633,333.33	0.00
11 01 01	DIF MUNICIPAL		766,666.66	0.00	766,666.66	0.00	766,666.66	633,333.33	0.00
12	OBRA PUBLICA E INVERSION		3,846,890.60	-3,846,890.60	0.00	0.00	0.00	0.00	0.00
12 01	OBRA PUBLICA		3,846,890.60	-3,846,890.60	0.00	0.00	0.00	0.00	0.00
12 01 01	OBRA PUBLICA		3,846,890.60	-3,846,890.60	0.00	0.00	0.00	0.00	0.00
13	DEUDA PUBLICA		141,212.73	-19,646.16	121,566.57	0.00	121,566.57	292,264.30	0.00
13 01	DEUDA PUBLICA		141,212.73	-19,646.16	121,566.57	0.00	121,566.57	292,264.30	0.00
13 01 01	DEUDA PUBLICA		141,212.73	-19,646.16	121,566.57	0.00	121,566.57	292,264.30	0.00
14	TRANSFERENCIAS, SUBSIDIOS Y AYUDAS		16,500.00	-2,500.00	14,000.00	0.00	14,000.00	14,000.00	0.00
14 03	AYUDAS		16,500.00	-2,500.00	14,000.00	0.00	14,000.00	14,000.00	0.00
14 03 01	AYUDAS SOCIALES A PERSONAS		16,500.00	-2,500.00	14,000.00	0.00	14,000.00	14,000.00	0.00
TOTAL DEL GASTO:			12,936,393.29	-5,623,826.21	7,312,567.08	-17,860.8	7,316,795.48	7,459,404.16	-4,228.40
					37.00				




MUNICIPIO DE COQUIMATLAN, COL.
Sistema Integral de Contabilidad Gubernamental
ESTADO ANALITICO DEL EJERCICIO DEL PRESUPUESTO DE EGRESOS

Clasificación Administrativa

DEL 1 DE ENERO AL 31 DE MARZO DE 2024

Análisis por: Clasificación Administrativa

Clave Presupuestaria	Descripción	UP-UR-UE	Aprobado Ene-Mar	Ampliaciones / (Reducciones) Ene-Mar	Modificado Ene-Mar	DpC Ene-Mar	Devengado Ene-Mar	Pagado Ene-Mar	Subejercicio Ene-Mar
01	REGIDORES		807,995.86	-1,142.71	806,853.15	0.00	806,853.15	793,569.42	0.00
01 01	REGIDORES		807,995.86	-1,142.71	806,853.15	0.00	806,853.15	793,569.42	0.00
01 01 01	DESPACHO DE REGIDORES		807,995.86	-1,142.71	806,853.15	0.00	806,853.15	793,569.42	0.00
02	PRESIDENCIA MUNICIPAL		633,259.68	27,137.25	660,396.93	0.00	660,396.93	628,835.16	0.00
02 01	PRESIDENCIA MUNICIPAL		633,259.68	27,137.25	660,396.93	0.00	660,396.93	628,835.16	0.00
02 01 01	DESPACHO DE PRESIDENCIA		369,635.38	28,083.11	397,718.49	0.00	397,718.49	366,156.72	0.00
02 01 02	SECRETARIA PARTICULAR		263,624.30	-945.86	262,678.44	0.00	262,678.44	262,678.44	0.00
03	SECRETARIA DEL H AYUNTAMIENTO		2,201,249.54	-68,036.64	2,133,212.90	10.00	2,133,202.90	2,108,592.30	10.00
03 01	SECRETARIA DEL H AYUNTAMIENTO		2,201,249.54	-68,036.64	2,133,212.90	10.00	2,133,202.90	2,108,592.30	10.00
03 01 01	DESPACHO DE SECRETARIA DEL H AYUNTAMIENTO		1,019,026.77	-42,169.85	976,856.92	10.00	976,846.92	956,491.32	10.00
03 01 02	DIRECCION DE ASUNTOS JURIDICOS		159,437.62	6,837.72	166,275.34	0.00	166,275.34	164,415.34	0.00
03 01 03	DIRECCION DE COMUNICACION SOCIAL		173,334.86	-14,656.25	158,678.61	0.00	158,678.61	158,178.61	0.00
03 01 04	DIRECCION DE CULTURA		177,505.56	-3,721.47	173,784.09	0.00	173,784.09	173,784.09	0.00
03 01 05	DIRECCION DE DEPORTES		300,313.74	-22,147.17	278,166.57	0.00	278,166.57	277,666.57	0.00
03 01 07	DIRECCION DE REGISTRO CIVIL		0.00	8,794.00	8,794.00	0.00	8,794.00	7,399.00	0.00
03 01 08	JUNTA MUNICIPAL DE PUEBLO JUAREZ		317,180.99	676.38	317,857.37	0.00	317,857.37	317,857.37	0.00
03 01 09	COMISARIAS MUNICIPALES		54,450.00	-1,650.00	52,800.00	0.00	52,800.00	52,800.00	0.00
04	OFICIALIA MAYOR		9,741,307.94	-4,270,306.22	5,471,001.72	0.00	5,471,001.72	5,067,966.32	0.00
04 01	OFICIALIA MAYOR		9,741,307.94	-4,270,306.22	5,471,001.72	0.00	5,471,001.72	5,067,966.32	0.00
04 01 01	DESPACHO DE OFICIALIA MAYOR		5,755,420.93	-2,572,953.49	3,182,467.44	0.00	3,182,467.44	3,140,540.37	0.00
04 01 03	DEPARTAMENTO DE RECURSOS HUMANOS		3,895,836.29	-1,698,798.41	2,197,037.88	0.00	2,197,037.88	1,835,929.55	0.00
04 01 05	DEPARTAMENTO DE INFORMATICA		90,050.72	1,445.68	91,496.40	0.00	91,496.40	91,496.40	0.00
05	TESORERIA MUNICIPAL		1,718,959.54	-35,427.08	1,683,532.46	0.00	1,683,532.46	1,671,300.86	0.00
05 01	TESORERIA MUNICIPAL		1,718,959.54	-35,427.08	1,683,532.46	0.00	1,683,532.46	1,671,300.86	0.00
05 01 01	DESPACHO DE TESORERIA MUNICIPAL		1,423,585.41	-10,056.48	1,413,528.93	0.00	1,413,528.93	1,401,297.33	0.00
05 01 02	DIRECCION DE INGRESOS		61,143.20	-4,194.40	56,948.80	0.00	56,948.80	56,948.80	0.00
05 01 03	DIRECCION DE EGRESOS Y CONTABILIDAD		129,482.69	15,800.00	145,282.69	0.00	145,282.69	145,282.69	0.00
05 01 04	DIRECCION DE CATASTRO		104,748.24	-36,976.20	67,772.04	0.00	67,772.04	67,772.04	0.00
06	CONTRALOR MUNICIPAL		80,392.52	-4,013.90	76,378.62	0.00	76,378.62	75,378.62	0.00
06 01	CONTRALOR MUNICIPAL		80,392.52	-4,013.90	76,378.62	0.00	76,378.62	75,378.62	0.00
06 01 01	DESPACHO DEL CONTRALOR MUNICIPAL		80,392.52	-4,013.90	76,378.62	0.00	76,378.62	75,378.62	0.00
07	DIRECCION DE OBRAS PUBLICAS, DESARROLLO URBANO Y ECOLOGIA		624,171.31	-504.41	623,666.90	-	623,666.90	618,166.90	0.00
07 01	DIRECCION DE OBRAS PUBLICAS, DESARROLLO URBANO Y ECOLOGIA		624,171.31	-504.41	623,666.90	-	623,666.90	618,166.90	0.00
07 01 01	DESPACHO DE LA DIRECCION DE OBRAS PUBLICAS, DESARROLLO URBANO Y ECOLOGIA		566,775.33	6,919.78	573,695.11	0.00	573,695.11	568,195.11	0.00



MUNICIPIO DE COQUIMATLAN, COL.
Sistema Integral de Contabilidad Gubernamental
ESTADO ANALITICO DEL EJERCICIO DEL PRESUPUESTO DE EGRESOS


Clasificación Administrativa

DEL 1 DE ENERO AL 31 DE MARZO DE 2024

Análisis por: Clasificación Administrativa

Clave Presupuestaria	Descripción	Aprobado Ene-Mar	Ampliaciones / (Reducciones) Ene-Mar	Modificado Ene-Mar	DpC Ene-Mar	Devengado Ene-Mar	Pagado Ene-Mar	Subejercicio Ene-Mar
UP-UR-UE								
07 01 02	DEPARTAMENTO DE OBRAS PUBLICAS	57,395.98	-7,424.19	49,971.79	-	49,971.79	49,971.79	0.00
08	DIRECCION DE SERVICIOS PUBLICOS	5,273,700.13	-923,372.91	4,350,327.22	0.00	4,350,327.22	4,055,895.25	0.00
08 01	DIRECCION DE SERVICIOS PUBLICOS	5,273,700.13	-923,372.91	4,350,327.22	0.00	4,350,327.22	4,055,895.25	0.00
08 01 01	DESPACHO DE LA DIRECCION DE SERVICIOS PUBLICOS	5,267,900.13	-1,070,572.89	4,197,327.24	0.00	4,197,327.24	3,902,895.27	0.00
08 01 03	DEPARTAMENTO DE PARQUES Y JARDINES	0.00	128,119.34	128,119.34	0.00	128,119.34	128,119.34	0.00
08 01 04	DEPARTAMENTO DE RASTRO MUNICIPAL	5,800.00	7,789.20	13,589.20	0.00	13,589.20	13,589.20	0.00
08 01 06	DEPARTAMENTO DE PANTEON	0.00	11,291.44	11,291.44	0.00	11,291.44	11,291.44	0.00
09	DIRECCION DE SEGURIDAD PUBLICA, TRANSITO Y VIALIDAD	4,232,280.14	552,132.36	4,784,412.50	0.00	4,784,412.50	4,294,530.60	0.00
09 01	DIRECCION DE SEGURIDAD PUBLICA, TRANSITO Y VIALIDAD	4,232,280.14	552,132.36	4,784,412.50	0.00	4,784,412.50	4,294,530.60	0.00
09 01 01	SEGURIDAD PUBLICA, TRANSITO Y VIALIDAD	4,232,280.14	552,132.36	4,784,412.50	0.00	4,784,412.50	4,294,530.60	0.00
10	DIRECCION DE DESARROLLO MUNICIPAL	543,453.42	7,213.25	550,666.67	0.00	550,666.67	549,666.67	0.00
10 01	DIRECCION DE DESARROLLO MUNICIPAL	543,453.42	7,213.25	550,666.67	0.00	550,666.67	549,666.67	0.00
10 01 01	DESPACHO DE LA DIRECCION DE DESARROLLO MUNICIPAL	225,160.18	175.08	225,335.26	0.00	225,335.26	224,835.26	0.00
10 01 02	DEPARTAMENTO DE PLANEACION	287,698.64	7,038.17	294,736.81	0.00	294,736.81	294,236.81	0.00
10 01 04	DEPARTAMENTO DE DESARROLLO RURAL	30,594.60	0.00	30,594.60	0.00	30,594.60	30,594.60	0.00
11	ORGANISMOS PUBLICOS DESCENTRALIZADOS	2,299,999.98	0.00	2,299,999.98	0.00	2,299,999.98	2,062,866.65	0.00
11 01	ORGANISMOS PUBLICOS DESCENTRALIZADOS	2,299,999.98	0.00	2,299,999.98	0.00	2,299,999.98	2,062,866.65	0.00
11 01 01	DIF MUNICIPAL	2,299,999.98	0.00	2,299,999.98	0.00	2,299,999.98	2,062,866.65	0.00
12	OBRA PUBLICA E INVERSION	11,540,671.80	-	0.00	0.00	0.00	0.00	0.00
12 01	OBRA PUBLICA	11,540,671.80	-11,540,671.80	0.00	0.00	0.00	0.00	0.00
12 01 01	OBRA PUBLICA	11,540,671.80	-11,540,671.80	0.00	0.00	0.00	0.00	0.00
13	DEUDA PUBLICA	489,324.72	-45,078.93	444,245.79	-	680,861.08	584,848.72	-
13 01	DEUDA PUBLICA	489,324.72	-45,078.93	444,245.79	-	680,861.08	584,848.72	-
13 01 01	DEUDA PUBLICA	489,324.72	-45,078.93	444,245.79	-	680,861.08	584,848.72	-
14	TRANSFERENCIAS, SUBSIDIOS Y AYUDAS	25,500.00	15,100.00	40,600.00	0.00	40,600.00	40,600.00	0.00
14 03	AYUDAS	25,500.00	15,100.00	40,600.00	0.00	40,600.00	40,600.00	0.00
14 03 01	AYUDAS SOCIALES A PERSONAS	25,500.00	15,100.00	40,600.00	0.00	40,600.00	40,600.00	0.00

TOTAL DEL GASTO: 40,212,266.58 -16,286,971.7 23,925,294.84 -18,093.2 24,161,900.13 22,552,217.47 -236,605.29



MUNICIPIO DE COQUIMATLAN, COL.
Sistema Integral de Contabilidad Gubernamental
ESTADO ANALITICO DEL EJERCICIO DEL PRESUPUESTO DE EGRESOS


DEL 1 DE MARZO AL 31 DE MARZO DE 2024

Análisis por: Clasificación Funcional

Clave Presupuestaria	Descripción	Apr Mar-Mar	AyR Mar-Mar	PrM Mar-Mar	DpC Mar-Mar	Dev Mar-Mar	Pag Mar-Mar	SEJe Mar-Mar
Fin-Fun-SFun-SSFun								
01 GOBIERNO		12,055,180.38	-5,612,639.53	6,442,540.85	-4,228.40	6,446,769.25	6,722,711.26	-4,228.40
01 01 LEGISLACION		475,409.88	29,777.29	505,187.17	0.00	505,187.17	483,366.44	0.00
01 01 01 LEGISLACION		475,409.88	29,777.29	505,187.17	0.00	505,187.17	483,366.44	0.00
01 03 COORDINACION DE LA POLITICA DE GOBIERNO		11,075,062.11	-5,655,872.01	5,419,190.10	-4,228.40	5,423,418.50	5,810,689.23	-4,228.40
01 03 01 PRESIDENCIA / GUBERNATURA		1,657,982.87	303,669.80	1,961,652.67	0.00	1,961,652.67	2,354,328.72	0.00
01 03 04 FUNCION PUBLICA		9,399,987.64	-5,966,350.19	3,433,637.45	-4,228.40	3,437,865.85	3,436,420.53	-4,228.40
01 03 07 POBLACION		17,091.60	6,808.38	23,899.98	0.00	23,899.98	19,939.98	0.00
01 07 ASUNTOS DE ORDEN PUBLICO Y DE SEGURIDAD INTERIOR		504,708.39	13,455.19	518,163.58	0.00	518,163.58	428,655.59	0.00
01 07 03 OTROS ASUNTOS DE ORDEN PUBLICO Y SEGURIDAD		504,708.39	13,455.19	518,163.58	0.00	518,163.58	428,655.59	0.00
02 DESARROLLO SOCIAL		114,546.25	-11,186.68	103,359.57	-	103,359.57	103,359.57	0.00
02 01 PROTECCION AMBIENTAL		0.00	0.00	0.00	-	0.00	0.00	0.00
02 01 02 ADMINISTRACION DEL AGUA		0.00	0.00	0.00	-	0.00	0.00	0.00
02 01 03 ORDENACION DE AGUAS RESIDUALES, DRENAJE Y ALCANTARILLADO		0.00	0.00	0.00	-	0.00	0.00	0.00
02 02 VIVIENDA Y SERVICIOS A LA COMUNIDAD		0.00	0.00	0.00	-	0.00	0.00	0.00
02 02 01 URBANIZACION		0.00	0.00	0.00	-	0.00	0.00	0.00
02 04 RECREACION, CULTURA Y OTRAS MANIFESTACIONES SOCIALES		114,546.25	-11,186.68	103,359.57	0.00	103,359.57	103,359.57	0.00
02 04 01 DEPORTE Y RECREACION		95,763.19	-11,186.68	84,576.51	0.00	84,576.51	84,576.51	0.00
02 04 02 CULTURA		18,783.06	0.00	18,783.06	0.00	18,783.06	18,783.06	0.00
04 OTRAS NO CLASIFICADAS EN FUNCIONES ANTERIORES		766,666.66	0.00	766,666.66	0.00	766,666.66	633,333.33	0.00
04 02 TRANSFERENCIAS, PARTICIPACIONES Y APORTACIONES ENTRE DIFERENTES NIVELES Y ORDENES DE GOBIERNO		766,666.66	0.00	766,666.66	0.00	766,666.66	633,333.33	0.00
04 02 03 APORTACIONES ENTRE DIFERENTES NIVELES Y ORDENES DE GOBIERNO		766,666.66	0.00	766,666.66	0.00	766,666.66	633,333.33	0.00

TOTAL DEL GASTO:

12,936,393.29 -5,623,826.21 7,312,567.08 -17,860.8 7,316,795.48 7,459,404.16 -4,228.40 37.00




MUNICIPIO DE COQUIMATLAN, COL.
Sistema Integral de Contabilidad Gubernamental
ESTADO ANALITICO DEL EJERCICIO DEL PRESUPUESTO DE EGRESOS

DEL 1 DE ENERO AL 31 DE MARZO DE 2024

Análisis por: Clasificación Funcional

Clave Presupuestaria	Descripción	Apr Ene-Mar	Ayr Ene-Mar	PrM Ene-Mar	DpC Ene-Mar	Dev Ene-Mar	Pag Ene-Mar	SEje Ene-Mar
Fin-Fun-SFun-SSFun								
01 GOBIERNO		37,554,689.95	- 21,302,314.71	- 21,538,920.00	20,166,370.67	-	0.00	0.00
01 01 LEGISLACION		1,444,133.45	60,902.35	1,505,035.80	0.00	1,505,035.80	1,480,315.07	0.00
01 01 01 LEGISLACION		1,444,133.45	60,902.35	1,505,035.80	0.00	1,505,035.80	1,480,315.07	0.00
01 03 COORDINACION DE LA POLITICA DE GOBIERNO		34,807,040.98	-16,333,617.92	18,473,423.06	-	18,710,028.35	17,589,393.99	-
01 03 01 PRESIDENCIA / GUBERNATURA		5,109,709.46	1,184,500.01	6,294,209.47	-	6,530,824.76	6,158,964.92	-
01 03 04 FUNCION PUBLICA		29,669,467.96	-17,541,914.35	12,127,553.61	10.00	12,127,543.61	11,382,729.09	10.00
01 03 07 POBLACION		27,863.56	23,796.42	51,659.98	0.00	51,659.98	47,699.98	0.00
01 07 ASUNTOS DE ORDEN PUBLICO Y DE SEGURIDAD INTERIOR		1,303,515.52	20,340.33	1,323,855.85	0.00	1,323,855.85	1,096,661.61	0.00
01 07 03 OTROS ASUNTOS DE ORDEN PUBLICO Y SEGURIDAD		1,303,515.52	20,340.33	1,323,855.85	0.00	1,323,855.85	1,096,661.61	0.00
02 DESARROLLO SOCIAL		357,576.65	-34,596.50	322,980.15	-	322,980.15	322,980.15	0.00
02 01 PROTECCION AMBIENTAL		0.00	0.00	0.00	-	0.00	0.00	0.00
02 01 02 ADMINISTRACION DEL AGUA		0.00	0.00	0.00	-	0.00	0.00	0.00
02 01 03 ORDENACION DE AGUAS RESIDUALES, DRENAJE Y ALCANTARILLADO		0.00	0.00	0.00	-	0.00	0.00	0.00
02 02 VIVIENDA Y SERVICIOS A LA COMUNIDAD		0.00	0.00	0.00	-	0.00	0.00	0.00
02 02 01 URBANIZACION		0.00	0.00	0.00	-	0.00	0.00	0.00
02 04 RECREACION, CULTURA Y OTRAS MANIFESTACIONES SOCIALES		357,576.65	-34,596.50	322,980.15	0.00	322,980.15	322,980.15	0.00
02 04 01 DEPORTE Y RECREACION		295,931.14	-34,596.50	261,334.64	0.00	261,334.64	261,334.64	0.00
02 04 02 CULTURA		61,645.51	0.00	61,645.51	0.00	61,645.51	61,645.51	0.00
04 OTRAS NO CLASIFICADAS EN FUNCIONES ANTERIORES		2,299,999.98	0.00	2,299,999.98	0.00	2,299,999.98	2,062,866.65	0.00
04 02 TRANSFERENCIAS, PARTICIPACIONES Y APORTACIONES ENTRE DIFERENTES NIVELES Y ORDENES DE GOBIERNO		2,299,999.98	0.00	2,299,999.98	0.00	2,299,999.98	2,062,866.65	0.00
04 02 03 APORTACIONES ENTRE DIFERENTES NIVELES Y ORDENES DE GOBIERNO		2,299,999.98	0.00	2,299,999.98	0.00	2,299,999.98	2,062,866.65	0.00
TOTAL DEL GASTO:		40,212,266.58	-16,286,971.74	23,925,294.84	-18,093.24	24,161,900.13	22,552,217.47	-236,605.29
								13.89




MUNICIPIO DE COQUIMATLAN, COL.
Sistema Integral de Contabilidad Gubernamental
ESTADO ANALITICO DEL EJERCICIO DEL PRESUPUESTO DE EGRESOS

DEL 1 DE MARZO AL 31 DE MARZO DE 2024

Análisis por: Fuente de Financiamiento

Clave Presupuestaria	Descripción	Apr	Mar-Mar	AyR	Mar-Mar	PrM	Mar-Mar	DpC	Mar-Mar	Dev	Mar-Mar	Pag	Mar-Mar	SEje	Mar-Mar
FF-OF-RF															
01	NO ETIQUETADO														
01 01	RECURSOS FISCALES	7,601,855.12	-1,838,627.77	-1,838,627.77	5,763,227.35	5,763,227.35	-4,228.40	-4,228.40	5,767,455.75	5,767,455.75	5,778,977.46	5,778,977.46	5,778,977.46	-4,228.40	-4,228.40
01 01 01	RECURSOS PROPIOS	7,601,855.12	-1,838,627.77	-1,838,627.77	5,763,227.35	5,763,227.35	-4,228.40	-4,228.40	5,767,455.75	5,767,455.75	5,778,977.46	5,778,977.46	5,778,977.46	-4,228.40	-4,228.40
02	ETIQUETADO														
02 05	RECURSOS FEDERALES	5,334,538.17	-3,785,198.44	-3,785,198.44	1,549,339.73	1,549,339.73	-	-	1,549,339.73	1,549,339.73	1,680,426.70	1,680,426.70	1,680,426.70	0.00	0.00
02 05 01	FONDO DE INFRAESTRUCTURA SOCIAL MUNICIPAL	3,846,890.60	-3,846,890.60	-3,846,890.60	0.00	0.00	-	-	0.00	0.00	0.00	0.00	0.00	0.00	0.00
02 05 02	FONDO DE FORTALECIMIENTO SOCIAL MUNICIPAL	1,487,647.57	61,692.16	61,692.16	1,549,339.73	1,549,339.73	0.00	0.00	1,549,339.73	1,549,339.73	1,680,426.70	1,680,426.70	1,680,426.70	0.00	0.00
TOTAL DEL GASTO:		12,936,393.29	-5,623,826.21	-5,623,826.21	7,312,567.08	7,312,567.08	-17,860.8	-17,860.8	7,316,795.48	7,316,795.48	7,459,404.16	7,459,404.16	7,459,404.16	-4,228.40	-4,228.40
							37.00	37.00							



MUNICIPIO DE COQUIMATLAN, COL.
Sistema Integral de Contabilidad Gubernamental
ESTADO ANALITICO DEL EJERCICIO DEL PRESUPUESTO DE EGRESOS


DEL 1 DE ENERO AL 31 DE MARZO DE 2024

Análisis por: Fuente de Financiamiento

Clave Presupuestaria FF-OF-RF	Descripción	Apr		AyR		PrM		DpC		Dev		Pag		SEje	
		Ene-Mar	Mar	Ene-Mar	Mar	Ene-Mar	Mar	Ene-Mar	Mar	Ene-Mar	Mar	Ene-Mar	Mar	Ene-Mar	Mar
01	NO ETIQUETADO	24,439,314.64	-5,298,432.30	19,140,882.34	-	19,377,487.63	-	18,257,686.87	-	-	-	-	-	-	-
01 01	RECURSOS FISCALES	24,439,314.64	-5,298,432.30	19,140,882.34	-	19,377,487.63	-	18,257,686.87	-	-	-	-	-	-	-
01 01 01	RECURSOS PROPIOS	24,439,314.64	-5,298,432.30	19,140,882.34	-	19,377,487.63	-	18,257,686.87	-	-	-	-	-	-	-
02	ETIQUETADO	15,772,951.94	-	4,784,412.50	-	4,784,412.50	-	4,294,530.60	-	0.00	-	0.00	-	0.00	0.00
02 05	RECURSOS FEDERALES	15,772,951.94	-10,988,539.44	4,784,412.50	-	4,784,412.50	-	4,294,530.60	-	0.00	-	0.00	-	0.00	0.00
02 05 01	FONDO DE INFRAESTRUCTURA SOCIAL MUNICIPAL	11,540,671.80	-11,540,671.80	0.00	-	0.00	-	0.00	-	0.00	-	0.00	-	0.00	0.00
02 05 02	FONDO DE FORTALECIMIENTO SOCIAL MUNICIPAL	4,232,280.14	552,132.36	4,784,412.50	0.00	4,784,412.50	0.00	4,294,530.60	0.00	0.00	0.00	4,294,530.60	0.00	0.00	0.00

TOTAL DEL GASTO:

40,212,266.58 -16,286,971.7 23,925,294.84 -18,093.2 24,161,900.13 22,552,217.47 -236,605.29



MUNICIPIO DE COQUIMATLAN, COL.
Sistema Integral de Contabilidad Gubernamental
ESTADO ANALITICO DEL EJERCICIO DEL PRESUPUESTO DE EGRESOS


DEL 1 DE MARZO AL 31 DE MARZO DE 2024

Análisis por: Ubicación Geográfica

Clave Presupuestaria	Descripción	Apr. Mar-Mar	AyR. Mar-Mar	PrM. Mar-Mar	DpC. Mar-Mar	Dev. Mar-Mar	Pag. Mar-Mar	SEJe. Mar-Mar
06 COLIMA		12,936,393.29	-5,623,826.21	7,312,567.08	-	7,316,795.48	7,459,404.16	-4,228.40
06 004 COQUIMATLAN		12,936,393.29	-5,623,826.21	7,312,567.08	-	7,316,795.48	7,459,404.16	-4,228.40
06 004 1 COQUIMATLAN		0.00	0.00	0.00	0.00	0.00	0.00	0.00

TOTAL DEL GASTO:

12,936,393.29 -5,623,826.21 7,312,567.08 -17,860.8 7,316,795.48 7,459,404.16 -4,228.40
37.00




MUNICIPIO DE COQUIMATLAN, COL.
Sistema Integral de Contabilidad Gubernamental
ESTADO ANALITICO DEL EJERCICIO DEL PRESUPUESTO DE EGRESOS

DEL 1 DE ENERO AL 31 DE MARZO DE 2024

Análisis por: Ubicación Geográfica

Clave Presupuestaria	Descripción	Ent-Mun-Loc-Col	Apr Ene-Mar	AyR Ene-Mar	PrM Ene-Mar	DpC Ene-Mar	Dev Ene-Mar	Pag Ene-Mar	SEje Ene-Mar
06 COLIMA			40,212,266.58		- 23,925,294.84		- 24,161,900.13	22,552,217.47	-
06 004 COQUIMATLAN			40,212,266.58	-16,286,971.74	23,925,294.84	-	24,161,900.13	22,552,217.47	-
06 004 1 COQUIMATLAN			0.00	0.00	0.00	0.00	0.00	0.00	0.00

TOTAL DEL GASTO: 40,212,266.58 -16,286,971.7 23,925,294.84 -18,093.2 24,161,900.13 22,552,217.47 -236,605.29



COQUIMATLÁN

H. AYUNTAMIENTO 2021 - 2024




Informe de la Deuda

“2024 Año del Bicentenario de la Creación del Territorio de Colima”


“H. Ayuntamiento Coquimatlán, Colima”


Reforma S/N y Jesús Alcaraz, Coquimatlán, Col., Tel: 312 207 89 66, 312 207 92 58 C. P. 28400.



MUNICIPIO DE COQUIMATLAN, COL.
Sistema Integral de Contabilidad Gubernamental
ENDEUDAMIENTO NETO
DEL 1 DE ENERO AL 31 DE MARZO DE 2024
(Cifras en Pesos)


Identificación de Crédito o Instrumento	Contratación/Colocación A	Amortización B	Endeudamiento Neto C = A - B
Créditos Bancarios			
CREDITO BANOBRAS 7178 8,987,567.93	0.00	158,297.15	-158,297.15
CREDITO BANOBRAS 7211 POR 3,500,000.00	0.00	66,985.08	-66,985.08
Total Créditos Bancarios	0.00	225,282.23	-225,282.23
Otros Instrumentos de Deuda			
Total Otros Instrumentos de Deuda	0.00	0.00	0.00
TOTAL	0.00	225,282.23	-225,282.23





MUNICIPIO DE COQUIMATLAN, COL.
Sistema Integral de Contabilidad Gubernamental
ENDEUDAMIENTO NETO
DEL 1 DE ENERO AL 31 DE MARZO DE 2024
(Cifras en Pesos)

Identificación de Crédito o Instrumento	Contratación/Colocación A	Amortización B	Endeudamiento Neto C = A - B
Créditos Bancarios			
CREDITO BANCOBRAS 7178 8,987,567.93	0.00	158,297.15	-158,297.15
CREDITO BANCOBRAS 7211 POR 3,500,000.00	0.00	66,985.08	-66,985.08
Total Créditos Bancarios	0.00	225,282.23	-225,282.23
Otros Instrumentos de Deuda			
Total Otros Instrumentos de Deuda	0.00	0.00	0.00
TOTAL	0.00	225,282.23	-225,282.23




MUNICIPIO DE COQUIMATLAN, COL.
Sistema Integral de Contabilidad Gubernamental
INTERESES DE LA DEUDA
DEL 1 DE ENERO AL 31 DE MARZO DE 2024
(Cifras en Pesos)

Identificación de Crédito o Instrumento	Devengado	Pagado
<i>CREDITO BANCOBRAS 7178 8,987,567.93</i>	108,838.17	108,838.17
<i>CREDITO BANCOBRAS 7211 POR 3,500,000.00</i>	42,860.59	42,860.59
Total de Intereses de Créditos Bancarios	151,698.76	151,698.76

Otros Instrumentos de Deuda

Total de Intereses de Otros Instrumentos de Deuda	0.00	0.00
TOTAL	151,698.76	151,698.76



COQUIMATLÁN


H. AYUNTAMIENTO 2021 - 2024

Gasto por Categoría Programática

“2024 Año del Bicentenario de la Creación del Territorio de Colima”

“H. Ayuntamiento Coquimatlán, Colima”

Reforma S/N y Jesús Alcaraz, Coquimatlán, Col., Tel: 312 207 89 66, 312 207 92 58 C. P. 28400.




MUNICIPIO DE COQUIMATLAN, COL.
 Sistema Integral de Contabilidad Gubernamental
GASTO POR CATEGORIA PROGRAMATICA

DEL 1 DE MARZO AL 31 DE MARZO DE 2024

Análisis por: Modalidad de Programa

Clave Presupuestaria	Descripción	Apr	Mar-Mar	AyR	Mar-Mar	PrM	Mar-Mar	DpC	Mar-Mar	Dev	Mar-Mar	Pag	Mar-Mar	SEje	Mar-Mar
GGasto-	TProg-Mod														
1	PROGRAMAS	12,795,180.56	-5,604,180.05	7,191,000.51	-	7,195,228.91	7,167,139.86	-4,228.40	7,195,228.91	7,167,139.86	-4,228.40	7,167,139.86	-4,228.40	-4,228.40	0.00
1 2	DESEMPEÑO DE LAS FUNCIONES	6,655,652.66	-1,180,163.22	5,475,489.44	-4,228.40	5,479,717.84	5,558,792.53	-4,228.40	5,479,717.84	5,558,792.53	-4,228.40	5,558,792.53	-4,228.40	0.00	
1 2 R	ESPECÍFICOS	6,655,652.66	-1,180,163.22	5,475,489.44	0.00	5,479,717.84	5,558,792.53	0.00	5,479,717.84	5,558,792.53	0.00	5,558,792.53	0.00	0.00	
1 3	ADMINISTRATIVOS Y DE APOYO	2,292,637.30	-577,126.23	1,715,511.07	0.00	1,715,511.07	1,608,347.33	0.00	1,715,511.07	1,608,347.33	0.00	1,608,347.33	0.00	0.00	
1 3 M	APOYO AL PROCESO PRESUPUESTARIO Y PARA MEJORAR LA EFICIENCIA INSTITUCIONAL	20,362.63	43,448.74	63,811.37	0.00	63,811.37	63,811.37	0.00	63,811.37	63,811.37	0.00	63,811.37	0.00	0.00	
1 3 O	APOYO A LA FUNCIÓN PÚBLICA Y AL MEJORAMIENTO DE LA GESTIÓN	2,272,274.67	-620,574.97	1,651,699.70	0.00	1,651,699.70	1,544,535.96	0.00	1,651,699.70	1,544,535.96	0.00	1,544,535.96	0.00	0.00	
1 6	PROGRAMAS DE GASTO FEDERALIZADO (GOBIERNO FEDERAL)	3,846,890.60	-3,846,890.60	0.00	-17,856,608.60	0.00	0.00	-17,856,608.60	0.00	0.00	-17,856,608.60	0.00	0.00	0.00	
1 6 I	GASTO FEDERALIZADO	3,846,890.60	-3,846,890.60	0.00	-17,856,608.60	0.00	0.00	-17,856,608.60	0.00	0.00	-17,856,608.60	0.00	0.00	0.00	
2	GASTO NO PROGRAMABLE	141,212.73	-19,646.16	121,566.57	0.00	121,566.57	292,264.30	0.00	121,566.57	292,264.30	0.00	292,264.30	0.00	0.00	
2 1	GASTO NO PROGRAMABLE	141,212.73	-19,646.16	121,566.57	0.00	121,566.57	292,264.30	0.00	121,566.57	292,264.30	0.00	292,264.30	0.00	0.00	
2 1 D	COSTO FINANCIERO, DEUDA O APOYOS A DEUDORES Y AHORRADORES DE LA BANCA	141,212.73	-19,646.16	121,566.57	0.00	121,566.57	292,264.30	0.00	121,566.57	292,264.30	0.00	292,264.30	0.00	0.00	
TOTAL DEL GASTO:		12,936,393.29	-5,623,826.21	7,312,567.08	-17,860,837.0	7,316,795.48	7,459,404.16	0	7,316,795.48	7,459,404.16	-4,228.40	7,459,404.16	-4,228.40	0.00	0.00




MUNICIPIO DE COQUIMATLAN, COL.
 Sistema Integral de Contabilidad Gubernamental
GASTO POR CATEGORIA PROGRAMATICA

DEL 1 DE ENERO AL 31 DE MARZO DE 2024

Análisis por: Modalidad de Programa

Clave Presupuestaria	Descripción	Apr	Ene-Mar	AyR	Ene-Mar	PrM	Ene-Mar	DpC	Ene-Mar	Dev	Ene-Mar	Pag	Ene-Mar	SEje	Ene-Mar
GGasto-TProg-Mod															
1	PROGRAMAS	39,722,941.86				- 23,481,049.05				- 23,481,039.05		21,967,368.75		10.00	
1 2	DESEMPEÑO DE LAS FUNCIONES	21,270,613.83		-3,087,638.65		18,182,975.18		10.00		18,182,965.18		17,098,286.36		10.00	
1 2 R	ESPECÍFICOS	21,270,613.83		-3,087,638.65		18,182,975.18		10.00		18,182,965.18		17,098,286.36		10.00	
1 3	ADMINISTRATIVOS Y DE APOYO	6,911,656.23		-1,613,582.36		5,298,073.87		0.00		5,298,073.87		4,869,082.39		0.00	
1 3 M	APOYO AL PROCESO PRESUPUESTARIO Y PARA MEJORAR LA EFICIENCIA INSTITUCIONAL	60,674.32		133,725.12		194,399.44		0.00		194,399.44		194,399.44		0.00	
1 3 O	APOYO A LA FUNCIÓN PÚBLICA Y AL MEJORAMIENTO DE LA GESTIÓN	6,850,981.91		-1,747,307.48		5,103,674.43		0.00		5,103,674.43		4,674,682.95		0.00	
1 6	PROGRAMAS DE GASTO FEDERALIZADO (GOBIERNO FEDERAL)	11,540,671.80		-11,540,671.80		0.00		-17,856,608.60		0.00		0.00		0.00	
1 6 I	GASTO FEDERALIZADO	11,540,671.80		-11,540,671.80		0.00		-17,856,608.60		0.00		0.00		0.00	
2	GASTO NO PROGRAMABLE	489,324.72		-45,078.93		444,245.79		-236,615.29		680,861.08		584,848.72		-236,615.29	
2 1	GASTO NO PROGRAMABLE	489,324.72		-45,078.93		444,245.79		-236,615.29		680,861.08		584,848.72		-236,615.29	
2 1 D	COSTO FINANCIERO, DEUDA O APOYOS A DEUDORES Y AHORRADORES DE LA BANCA	489,324.72		-45,078.93		444,245.79		-236,615.29		680,861.08		584,848.72		-236,615.29	
TOTAL DEL GASTO:		40,212,266.58		-16,286,971.7		23,925,294.84		-18,093,213.8		24,161,900.13		22,552,217.47		-236,605.29	
						4									




MUNICIPIO DE COQUIMATLAN, COL.
Sistema Integral de Contabilidad Gubernamental
ESTADO ANALITICO DEL EJERCICIO DEL PRESUPUESTO DE EGRESOS

DEL 1 DE MARZO AL 31 DE MARZO DE 2024

Análisis por: Programa Presupuestario

Clave Presupuestaria	Descripción	Apr	Mar-Mar	Avr	Mar-Mar	PrM	Mar-Mar	DpC	Mar-Mar	Dev	Mar-Mar	Pag	Mar-Mar	SEje	Mar-Mar
Prog-Prop-TProy-NProy/TAct-NAct															
001	APLICACIÓN DE LOS PROCESOS DE ADQUISICIONES CON LA VISION DE EFICACIA Y TRANSPARENCIA	871,493.88	-163,545.82	707,948.06	0.00	707,948.06	0.00	707,948.06	674,274.26	0.00	0.00	674,274.26	0.00	0.00	0.00
001 01	APLICACION DE LOS PROCESOS DE ADQUISICIONES CON LA VISION DE EFICACIA Y TRANSPARENCIA	457,960.00	-234,078.21	223,881.79	0.00	223,881.79	0.00	223,881.79	190,207.99	0.00	0.00	190,207.99	0.00	0.00	0.00
002	APLICACIÓN DE SISTEMAS MODERNOS DE GESTIÓN PÚBLICA	2,245,258.52	-616,631.42	1,628,627.10	0.00	1,628,627.10	0.00	1,628,627.10	1,522,463.36	0.00	0.00	1,522,463.36	0.00	0.00	0.00
002 01	APLICACION DE SISTEMAS MODERNOS DE GESTION PUBLICA	1,503,047.26	-593,957.39	909,089.87	0.00	909,089.87	0.00	909,089.87	802,926.13	0.00	0.00	802,926.13	0.00	0.00	0.00
003	CONTAR CON UN PADRON CATASTRAL ACTUALIZADO Y CON INFORMACION SUFICIENTE	217,116.12	-75,683.70	141,432.42	-2,790.00	144,222.42	-2,790.00	138,177.42	-2,790.00	0.00	0.00	138,177.42	-2,790.00	0.00	0.00
003 01	CONTAR CON UN PADRON CATASTRAL ACTUALIZADO Y CON INFORMACION SUFICIENTE	142,455.30	-59,917.30	82,538.00	-2,790.00	82,538.00	-2,790.00	79,283.00	-2,790.00	0.00	0.00	79,283.00	-2,790.00	0.00	0.00
005	INFRAESTRUCTURA DE LA INDUSTRIA CULTURAL	56,228.09	-1,756.46	54,471.63	0.00	54,471.63	0.00	54,471.63	54,471.63	0.00	0.00	54,471.63	0.00	0.00	0.00
005 01	INFRAESTRUCTURA DE LA INDUSTRIA CULTURAL	6,331.44	-3,267.84	3,063.60	0.00	3,063.60	0.00	3,063.60	3,063.60	0.00	0.00	3,063.60	0.00	0.00	0.00
006	INVERSION EN EQUIPAMIENTO E INFRAESTRUCTURA	3,918,918.34	-3,858,077.30	60,841.04	-17,856,608.60	60,841.04	-17,856,608.60	60,841.04	60,841.04	0.00	0.00	60,841.04	0.00	0.00	0.00
006 01	PROGRAMA OBRA PUBLICA EN EJECUCION DEL EJERCICIO	3,846,890.60	-3,846,890.60	0.00	0.00	0.00	0.00	0.00	0.00	0.00	0.00	0.00	0.00	0.00	0.00
006 02	PROGRAMA OBRA PUBLICA EN EJECUCION DEL EJERCICIO	0.00	0.00	0.00	0.00	0.00	0.00	0.00	0.00	0.00	0.00	0.00	0.00	0.00	0.00
006 02 0 001	AGUA POTABLE	0.00	0.00	0.00	0.00	0.00	0.00	0.00	0.00	0.00	0.00	0.00	0.00	0.00	0.00
006 02 0 001 0 07	MANTENIMIENTO DE POZOS PROFUNDOS DE AGUA ENTUBADA, EN LAS COLONIAS JARDINES DEL LLANO, SANTA RITA, UNIVERSIDAD, LAS HUERTAS Y LAS MORAS, LOCALIDAD COQUIMATLAN.	0.00	0.00	0.00	0.00	0.00	0.00	0.00	0.00	0.00	0.00	0.00	0.00	0.00	0.00
006 02 0 001 0 08	REHABILITACION DE POZO PROFUNDO DE AGUA ENTUBADA, LOCALIDAD AGUA ZARCA	0.00	0.00	0.00	0.00	0.00	0.00	0.00	0.00	0.00	0.00	0.00	0.00	0.00	0.00
006 02 0 001 0 09	REHABILITACION DE CANAL, COLONIA LAS HIGUERAS II, LOCALIDAD COQUIMATLAN	0.00	0.00	0.00	0.00	0.00	0.00	0.00	0.00	0.00	0.00	0.00	0.00	0.00	0.00
006 02 0 002	DRENAJE	0.00	0.00	0.00	0.00	0.00	0.00	0.00	0.00	0.00	0.00	0.00	0.00	0.00	0.00
006 02 0 002 0 09	REHABILITACION DE RED DE DRENAJE SANITARIO, PROLONGACION 20 DE NOVIEMBRE, ENTRE CALLES 12 DE OCTUBRE Y PASEO DE LAS CASTAÑAS, COLONIA VALLE DE LAS HUERTAS, LOCALIDAD COQUIMATLAN	0.00	0.00	0.00	0.00	0.00	0.00	0.00	0.00	0.00	0.00	0.00	0.00	0.00	0.00
006 02 0 002 0 10	REHABILITACION DE RED DE DRENAJE SANITARIO, CALLE NICOLAS BRAVO, COLONIA CENTRO, LOCALIDAD COQUIMATLAN	0.00	0.00	0.00	0.00	0.00	0.00	0.00	0.00	0.00	0.00	0.00	0.00	0.00	0.00
006 02 0 005	URBANIZACION	0.00	0.00	0.00	0.00	0.00	0.00	0.00	0.00	0.00	0.00	0.00	0.00	0.00	0.00
006 02 0 005 0 21	REHABILITACION DE EMPEDRADOS, PROLONGACION 20 DE NOVIEMBRE, COLONIA CENTRO Y COLONIA SAN MIGUEL, LOCALIDAD COQUIMATLAN	0.00	0.00	0.00	0.00	0.00	0.00	0.00	0.00	0.00	0.00	0.00	0.00	0.00	0.00




MUNICIPIO DE COQUIMATLAN, COL.
Sistema Integral de Contabilidad Gubernamental
ESTADO ANALITICO DEL EJERCICIO DEL PRESUPUESTO DE EGRESOS

DEL 1 DE MARZO AL 31 DE MARZO DE 2024

Análisis por: Programa Presupuestario

Clave Presupuestaria	Descripción	Apr	Mar-Mar	AvR	Mar-Mar	PrM	Mar-Mar	DpC	Mar-Mar	Dev	Mar-Mar	Pag	Mar-Mar	SEJe	Mar-Mar
Prog-Prop-TProy-NProy-TACT-NACT															
006 02 0 005 0 22	REHABILITACION DE EMPEDRADOS, CALLE IRO DE MAYO, COLONIA CENTRO, LOCALIDAD COQUIMATLAN	0.00	0.00	0.00	0.00	0.00	0.00	-2,797,485.12	0.00	0.00	0.00	0.00	0.00	0.00	0.00
006 02 0 005 0 23	CONSTRUCCION DE HUELLAS DE RODAMIENTO, CALLE NICOLAS BRAVO, COLONIA CENTRO, LOCALIDAD COQUIMATLAN	0.00	0.00	0.00	0.00	0.00	0.00	-1,668,263.70	0.00	0.00	0.00	0.00	0.00	0.00	0.00
006 02 0 005 0 24	REHABILITACION DE CAMINOS SACA COSECHAS, LOCALIDAD EL CHICAL.	0.00	0.00	0.00	0.00	0.00	0.00	-2,797,602.23	0.00	0.00	0.00	0.00	0.00	0.00	0.00
006 02 0 005 0 25	REHABILITACION DE PUENTES VEHICULARES, LOCALIDAD COQUIMATLAN	0.00	0.00	0.00	0.00	0.00	0.00	-549,029.44	0.00	0.00	0.00	0.00	0.00	0.00	0.00
006 02 0 005 0 26	CONSTRUCCION DE HUELLAS DE RODAMIENTO, EN LAS CALLES I. ALLENDE Y MANUEL ALDAMA, COLONIA CENTRO, LOCALIDAD COQUIMATLAN	0.00	0.00	0.00	0.00	0.00	0.00	-1,948,786.79	0.00	0.00	0.00	0.00	0.00	0.00	0.00
006 02 0 005 0 27	CONSTRUCCION DE HUELLAS DE RODAMIENTO, EN LAS CALLES CONSTITUYENTES Y J. JESUS ALCARAZ, COLONIA CENTRO, LOCALIDAD COQUIMATLAN	0.00	0.00	0.00	0.00	0.00	0.00	-1,498,900.87	0.00	0.00	0.00	0.00	0.00	0.00	0.00
006 02 0 999 0	GASTOS INDIRECTOS 3%	0.00	0.00	0.00	0.00	0.00	0.00	-859,450.74	0.00	0.00	0.00	0.00	0.00	0.00	0.00
006 02 0 999 0 04	INDIRECTOS (SERVICIOS DEL SEGUIMIENTO Y CONTROL DE LA EJECUCION DE LAS OBRAS DEL PROGRAMA "FAISMUN", 2024 EN EL MUNICIPIO DE COQUIMATLAN.)	0.00	0.00	0.00	0.00	0.00	0.00	-859,450.74	0.00	0.00	0.00	0.00	0.00	0.00	0.00
007	MAJORAMIENTO EN LA APLICACIÓN DE LA NORMATIVIDAD DE LAS LEYES Y REGLAMENTOS	53,600.30	0.02	0.02	53,600.32	0.00	0.00	0.00	53,600.32	0.00	53,600.32	53,600.32	0.00	0.00	0.00
007 01	MAJORAMIENTO EN LA APLICACION DE LA NORMATIVIDAD DE LAS LEYES Y REGLAMENTOS	53,600.30	0.02	0.02	53,600.32	0.00	0.00	0.00	53,600.32	0.00	53,600.32	53,600.32	0.00	0.00	0.00
008	MANEJO EFICIENTE DE LA DEUDA PUBLICA SOSTENIBLE	141,212.73	-19,646.16	-19,646.16	121,566.57	0.00	0.00	0.00	121,566.57	0.00	121,566.57	292,264.30	0.00	0.00	0.00
008 01	MANEJO EFICIENTE DE LA DEUDA PUBLICA SOSTENIBLE	141,212.73	-19,646.16	-19,646.16	121,566.57	0.00	0.00	0.00	121,566.57	0.00	121,566.57	292,264.30	0.00	0.00	0.00
010	MANTENIMIENTO ADECUADO EN TIEMPO Y FORMA EN AÉREAS VERDES, PARQUES Y JARDINES	8,904.24	5,769.72	5,769.72	14,673.96	0.00	0.00	0.00	14,673.96	0.00	14,673.96	14,673.96	0.00	0.00	0.00
010 01	MANTENIMIENTO ADECUADO EN TIEMPO Y FORMA EN AEREAS VERDES, PARQUES Y JARDINES	8,904.24	5,769.72	5,769.72	14,673.96	0.00	0.00	0.00	14,673.96	0.00	14,673.96	14,673.96	0.00	0.00	0.00
011	MEJORAMIENTO DE COMUNICACIÓN SOCIAL	56,649.66	-7,394.25	-7,394.25	49,255.41	0.00	0.00	0.00	49,255.41	0.00	49,255.41	48,755.41	0.00	0.00	0.00
011 01	MEJORAMIENTO DE COMUNICACION SOCIAL	56,649.66	-7,394.25	-7,394.25	49,255.41	0.00	0.00	0.00	49,255.41	0.00	49,255.41	48,755.41	0.00	0.00	0.00
012	MEJORAMIENTO DEL ENTORNO SOCIAL PARA PREVENIR EL DELITO	797,832.89	-54,387.04	-54,387.04	743,445.85	0.00	0.00	0.00	743,445.85	0.00	743,445.85	653,937.86	0.00	0.00	0.00
012 01	MEJORAMIENTO DEL ENTORNO SOCIAL PARA PREVENIR EL DELITO	797,832.89	-54,387.04	-54,387.04	743,445.85	0.00	0.00	0.00	743,445.85	0.00	743,445.85	653,937.86	0.00	0.00	0.00
013	PREVENIR, DETECTAR Y ATENDER LA VULNERABILIDAD Y LA	783,166.66	-2,500.00	-2,500.00	780,666.66	0.00	0.00	0.00	780,666.66	0.00	780,666.66	647,333.33	0.00	0.00	0.00
013 01	PREVENIR, DETECTAR Y ATENDER LA VULNERABILIDAD Y LA	783,166.66	-2,500.00	-2,500.00	780,666.66	0.00	0.00	0.00	780,666.66	0.00	780,666.66	647,333.33	0.00	0.00	0.00
012 01	MEJORAMIENTO DEL ENTORNO SOCIAL PARA PREVENIR EL DELITO	541,079.02	23,128.43	23,128.43	564,207.45	0.00	0.00	0.00	564,207.45	0.00	564,207.45	474,699.46	0.00	0.00	0.00




MUNICIPIO DE COQUIMATLAN, COL.
Sistema Integral de Contabilidad Gubernamental
ESTADO ANALITICO DEL EJERCICIO DEL PRESUPUESTO DE EGRESOS

DEL 1 DE MARZO AL 31 DE MARZO DE 2024

Análisis por: Programa Presupuestario

Clave Presupuestaria	Descripción	Apr. Mar-Mar	AyR Mar-Mar	PrM Mar-Mar	DpC Mar-Mar	Dev Mar-Mar	Pag Mar-Mar	SEJe Mar-Mar
Prog-Prop-TProy-NProyTAct-NAct								
EXCLUSION DE LAS PERSONAS								
013 01	PREVENIR, DETECTAR Y ATENDER LA VULNERABILIDAD Y LA EXCLUSION DE LAS PERSONAS	783,166.66	-2,500.00	780,666.66	0.00	780,666.66	647,333.33	0.00
014	PROGRAMA DE GESTION DEL ORDENAMIENTO TERRITORIAL Y HABITAT	293,609.32	-1,620.56	291,988.76	0.00	291,988.76	287,688.76	0.00
014 01	PROGRAMA DE GESTION DEL ORDENAMIENTO TERRITORIAL Y HABITAT	21,280.20	-3,488.76	17,791.44	0.00	17,791.44	13,491.44	0.00
015	PROGRAMA DE MEJORAMIENTO DEL GASTO Y DEUDA PUBLICA	1,207,999.90	-813,654.47	394,345.43	0.00	394,345.43	381,863.83	0.00
015 01	PROGRAMA DE MEJORAMIENTO DEL GASTO Y DEUDA PUBLICA	868,225.37	-816,263.84	51,961.53	0.00	51,961.53	39,479.93	0.00
016	RESCATAR A JOVENES DE LAS ADICCIONES	27,118.05	-1,212.18	25,905.87	-1,438.40	27,344.27	26,844.27	-1,438.40
016 01	RESCATAR A JOVENES DE LAS ADICCIONES	27,118.05	-1,212.18	25,905.87	-1,438.40	27,344.27	26,844.27	-1,438.40
017	SERVICIOS DE LIMPIEZA Y RECOLECCION DE BASURA	2,230,268.44	-9,543.04	2,220,725.40	0.00	2,220,725.40	2,580,141.81	0.00
017 01	SERVICIOS DE LIMPIEZA Y RECOLECCION DE BASURA	1,953,343.32	-7,874.48	1,945,468.84	0.00	1,945,468.84	2,304,885.25	0.00
018	VIGILANCIA, SEGUIMIENTO, EVALUACION Y CONTROL DE LA ADMINISTRACION PUBLICA MUNICIPAL	27,016.15	-3,943.55	23,072.60	0.00	23,072.60	22,072.60	0.00
018 01	VIGILANCIA, SEGUIMIENTO, EVALUACION Y CONTROL DE LA ADMINISTRACION PUBLICA MUNICIPAL	27,016.15	-3,943.55	23,072.60	0.00	23,072.60	22,072.60	0.00
TOTAL DEL GASTO:		10,336,334.41	-5,564,042.16	4,772,292.25	-17,860,837.00	4,776,520.65	4,919,129.33	-4,228.40




MUNICIPIO DE COQUIMATLAN, COL.
Sistema Integral de Contabilidad Gubernamental
ESTADO ANALITICO DEL EJERCICIO DEL PRESUPUESTO DE EGRESOS

DEL 1 DE ENERO AL 31 DE MARZO DE 2024

Análisis por: Programa Presupuestario

Clave Presupuestaria	Descripción	Apr. Ene-Mar	AyR Ene-Mar	PrM Ene-Mar	DpC Ene-Mar	Dev Ene-Mar	Pag Ene-Mar	SEje Ene-Mar
Prog-Prop-TProy-NProyTACT-NACT								
001	APLICACIÓN DE LOS PROCESOS DE ADQUISICIONES CON LA VISION DE EFICACIA Y TRANSPARENCIA	3,850,903.32	-742,548.76	3,108,354.56	0.00	3,108,354.56	3,062,662.54	0.00
001 01	APLICACION DE LOS PROCESOS DE ADQUISICIONES CON LA VISION DE EFICACIA Y TRANSPARENCIA	2,553,946.82	-803,986.17	1,749,960.65	0.00	1,749,960.65	1,704,268.63	0.00
002	APLICACIÓN DE SISTEMAS MODERNOS DE GESTIÓN PÚBLICA	6,770,589.39	-1,743,293.58	5,027,295.81	0.00	5,027,295.81	4,599,304.33	0.00
002 01	APLICACION DE SISTEMAS MODERNOS DE GESTION PUBLICA	4,495,285.59	-1,712,027.57	2,783,258.02	0.00	2,783,258.02	2,355,266.54	0.00
003	CONTAR CON UN PADRON CATASTRAL ACTUALIZADO Y CON INFORMACION SUFICIENTE	669,048.54	-145,275.78	523,772.76	10.00	523,762.76	517,717.76	10.00
003 01	CONTAR CON UN PADRON CATASTRAL ACTUALIZADO Y CON INFORMACION SUFICIENTE	434,817.61	-124,099.58	310,718.03	10.00	310,708.03	304,663.03	10.00
005	INFRAESTRUCTURA DE LA INDUSTRIA CULTURAL	177,505.56	-3,721.47	173,784.09	0.00	173,784.09	173,784.09	0.00
005 01	INFRAESTRUCTURA DE LA INDUSTRIA CULTURAL	18,790.08	-6,331.44	12,458.64	0.00	12,458.64	12,458.64	0.00
006	INVERSION EN EQUIPAMIENTO E INFRAESTRUCTURA	11,766,070.94	-11,568,108.81	197,962.13	-17,856,608.60	197,962.13	197,962.13	0.00
006 01	PROGRAMA OBRA PUBLICA DEL EJERCICIO	11,540,671.80	-11,540,671.80	0.00	0.00	0.00	0.00	0.00
006 02	PROGRAMA OBRA PUBLICA EN EJECUCION DEL EJERCICIO	0.00	0.00	0.00	-17,856,608.60	0.00	0.00	0.00
006 02 0 001	AGUA POTABLE	0.00	0.00	0.00	-1,641,062.01	0.00	0.00	0.00
006 02 0 001 0 07	MANTENIMIENTO DE POZOS PROFUNDOS DE AGUA ENTUBADA, EN LAS COLONIAS JARDINES DEL LLANO, SANTA RITA, UNIVERSIDAD, LAS HUERTAS Y LAS MORAS, LOCALIDAD COQUIMATLAN.	0.00	0.00	0.00	-1,004,439.06	0.00	0.00	0.00
006 02 0 001 0 08	REHABILITACION DE POZO PROFUNDO DE AGUA ENTUBADA, LOCALIDAD AGUA ZARCA	0.00	0.00	0.00	-137,662.44	0.00	0.00	0.00
006 02 0 001 0 09	REHABILITACION DE CANAL, COLONIA LAS HIGUERAS II, LOCALIDAD COQUIMATLAN	0.00	0.00	0.00	-498,960.51	0.00	0.00	0.00
006 02 0 002	DRENAJE	0.00	0.00	0.00	-1,397,571.47	0.00	0.00	0.00
006 02 0 002 0 09	REHABILITACION DE RED DE DRENAJE SANITARIO, PROLONGACION 20 DE NOVIEMBRE, ENTRE CALLES 12 DE OCTUBRE Y PASEO DE LAS CASTAÑAS,	0.00	0.00	0.00	-598,895.76	0.00	0.00	0.00




MUNICIPIO DE COQUIMATLAN, COL.
Sistema Integral de Contabilidad Gubernamental
ESTADO ANALITICO DEL EJERCICIO DEL PRESUPUESTO DE EGRESOS

DEL 1 DE ENERO AL 31 DE MARZO DE 2024

Análisis por: Programa Presupuestario

Clave Presupuestaria	Descripción	Apr Ene-Mar	AyR Ene-Mar	PrM Ene-Mar	DpC Ene-Mar	Dev Ene-Mar	Pag Ene-Mar	SEje Ene-Mar
Prog-Prop-TProy-NProyTACT-NACT								
006 02 0 002 0 10	COLONIA VALLE DE LAS HUERTAS, LOCALIDAD COQUIMATLAN	0.00	0.00	0.00	-798,675.71	0.00	0.00	0.00
006 02 0 005 0 21	REHABILITACION DE EMPEDRADOS, PROLONGACION 20 DE NOVIEMBRE, COLONIA CENTRO Y COLONIA SAN MIGUEL, LOCALIDAD COQUIMATLAN	0.00	0.00	0.00	-13,958,524.38	0.00	0.00	0.00
006 02 0 005 0 22	REHABILITACION DE EMPEDRADOS, CALLE IRO DE MAYO, COLONIA CENTRO, LOCALIDAD COQUIMATLAN	0.00	0.00	0.00	-2,797,485.12	0.00	0.00	0.00
006 02 0 005 0 23	CONSTRUCCION DE HUELLAS DE RODAMIENTO, CALLE NICOLAS BRAVO, COLONIA CENTRO, LOCALIDAD COQUIMATLAN	0.00	0.00	0.00	-1,668,263.70	0.00	0.00	0.00
006 02 0 005 0 24	REHABILITACION DE CAMINOS SACA COSECHAS, LOCALIDAD EL CHICAL.	0.00	0.00	0.00	-2,797,602.23	0.00	0.00	0.00
006 02 0 005 0 25	REHABILITACION DE PUENTES VEHICULARES, LOCALIDAD COQUIMATLAN	0.00	0.00	0.00	-549,029.44	0.00	0.00	0.00
006 02 0 005 0 26	CONSTRUCCION DE HUELLAS DE RODAMIENTO, EN LAS CALLES I. ALLENDE Y MANUEL ALDAMA, COLONIA CENTRO, LOCALIDAD COQUIMATLAN	0.00	0.00	0.00	-1,948,786.79	0.00	0.00	0.00
006 02 0 005 0 27	CONSTRUCCION DE HUELLAS DE RODAMIENTO, EN LAS CALLES CONSTITUYENTES Y J. JESUS ALCARAZ, COLONIA CENTRO, LOCALIDAD COQUIMATLAN	0.00	0.00	0.00	-1,498,900.87	0.00	0.00	0.00
006 02 0 999 0 04	GASTOS INDIRECTOS 3%	0.00	0.00	0.00	-859,450.74	0.00	0.00	0.00
006 02 0 999 0 04	INDIRECTOS (SERVICIOS DEL SEGUIMIENTO Y CONTROL DE LA	0.00	0.00	0.00	-859,450.74	0.00	0.00	0.00




MUNICIPIO DE COQUIMATLAN, COL.
Sistema Integral de Contabilidad Gubernamental
ESTADO ANALITICO DEL EJERCICIO DEL PRESUPUESTO DE EGRESOS

DEL 1 DE ENERO AL 31 DE MARZO DE 2024

Análisis por: Programa Presupuestario

Clave Presupuestaria	Descripción	Apr. Ene-Mar	AVR Ene-Mar	PrM Ene-Mar	DpC Ene-Mar	Dev. Ene-Mar	Pag. Ene-Mar	SEje. Ene-Mar
Prog-Prop-TProy-NProyTAct-NAct								
<i>EJECUCION DE LAS OBRAS DEL PROGRAMA "FAISMUN", 2024 EN EL MUNICIPIO DE COQUIMATLAN.)</i>								
007	MAJORAMIENTO EN LA APLICACIÓN DE LA NORMATIVIDAD DE LAS LEYES Y REGLAMENTOS	159,437.62	0.06	159,437.68	0.00	159,437.68	159,437.68	0.00
007 01	MAJORAMIENTO EN LA APLICACION DE LA NORMATIVIDAD DE LAS LEYES Y REGLAMENTOS	159,437.62	0.06	159,437.68	0.00	159,437.68	159,437.68	0.00
008	MANEJO EFICIENTE DE LA DEUDA PUBLICA SOSTENIBLE	489,324.72	-45,078.93	444,245.79	-236,615.29	680,861.08	584,848.72	-236,615.29
008 01	MANEJO EFICIENTE DE LA DEUDA PUBLICA SOSTENIBLE	489,324.72	-45,078.93	444,245.79	-236,615.29	680,861.08	584,848.72	-236,615.29
010	MANTENIMIENTO ADECUADO EN TIEMPO Y FORMA EN AERÉAS VERDES, PARQUES Y JARDINES	26,498.10	8,561.52	35,059.62	0.00	35,059.62	35,059.62	0.00
010 01	MANTENIMIENTO ADECUADO EN TIEMPO Y FORMA EN AERÉAS VERDES, PARQUES Y JARDINES	26,498.10	8,561.52	35,059.62	0.00	35,059.62	35,059.62	0.00
011	MEJORAMIENTO DE COMUNICACIÓN SOCIAL	173,334.86	-14,656.25	158,678.61	0.00	158,678.61	158,178.61	0.00
011 01	MEJORAMIENTO DE COMUNICACION SOCIAL	24,857.50	-3,724.81	21,132.69	0.00	21,132.69	20,632.69	0.00
012	MEJORAMIENTO DEL ENTORNO SOCIAL PARA PREVENIR EL DELITO	2,176,420.78	-117,261.31	2,059,159.47	0.00	2,059,159.47	1,831,965.23	0.00
012 01	MEJORAMIENTO DEL ENTORNO SOCIAL PARA PREVENIR EL DELITO	1,412,315.02	53,186.17	1,465,501.19	0.00	1,465,501.19	1,238,306.95	0.00
013	PREVENIR, DETECTAR Y ATENDER LA VULNERABILIDAD Y LA EXCLUSION DE LAS PERSONAS	2,325,499.98	15,100.00	2,340,599.98	0.00	2,340,599.98	2,103,466.65	0.00
013 01	PREVENIR, DETECTAR Y ATENDER LA VULNERABILIDAD Y LA EXCLUSION DE LAS PERSONAS	2,325,499.98	15,100.00	2,340,599.98	0.00	2,340,599.98	2,103,466.65	0.00
014	PROGRAMA DE GESTION DEL ORDENAMIENTO TERRITORIAL Y HABITAT	919,653.77	3,333.59	922,987.36	0.00	922,987.36	916,487.36	0.00
014 01	PROGRAMA DE GESTION DEL ORDENAMIENTO TERRITORIAL Y HABITAT	60,893.76	5,415.35	66,309.11	0.00	66,309.11	59,809.11	0.00
015	PROGRAMA DE MEJORAMIENTO DEL GASTO Y DEUDA PUBLICA	3,647,066.57	-2,387,306.92	1,259,759.65	0.00	1,259,759.65	1,244,328.05	0.00
015 01	PROGRAMA DE MEJORAMIENTO DEL GASTO Y DEUDA PUBLICA	2,579,705.86	-2,380,025.55	199,680.31	0.00	199,680.31	184,248.71	0.00
016	RESCATAR A JOVENES DE LAS ADICIONES	74,914.60	-1,201.29	73,713.31	0.00	73,713.31	73,213.31	0.00
016 01	RESCATAR A JOVENES DE LAS ADICIONES	74,914.60	-1,201.29	73,713.31	0.00	73,713.31	73,213.31	0.00
017	SERVICIOS DE LIMPIEZA Y RECOLECCION DE BASURA	6,905,605.31	458,500.09	7,364,105.40	0.00	7,364,105.40	6,818,422.77	0.00
017 01	SERVICIOS DE LIMPIEZA Y RECOLECCION DE BASURA	5,969,406.69	494,679.43	6,464,086.12	0.00	6,464,086.12	5,918,403.49	0.00




MUNICIPIO DE COQUIMATLAN, COL.
Sistema Integral de Contabilidad Gubernamental
ESTADO ANALITICO DEL EJERCICIO DEL PRESUPUESTO DE EGRESOS

DEL 1 DE ENERO AL 31 DE MARZO DE 2024

Análisis por: Programa Presupuestario

Clave Presupuestaria	Descripción	Apr. Ene-Mar	Ayr. Ene-Mar	PrM. Ene-Mar	DpC. Ene-Mar	Dev. Ene-Mar	Pag. Ene-Mar	SEje. Ene-Mar
<i>EJECUCION DE LAS OBRAS DEL PROGRAMA "FAISMUN", 2024 EN EL MUNICIPIO DE COQUIMATLAN.)</i>								
007	MAJORAMIENTO EN LA APLICACIÓN DE LA NORMATIVIDAD DE LAS LEYES Y REGLAMENTOS	159,437.62	0.06	159,437.68	0.00	159,437.68	159,437.68	0.00
007 01	MAJORAMIENTO EN LA APLICACION DE LA NORMATIVIDAD DE LAS LEYES Y REGLAMENTOS	159,437.62	0.06	159,437.68	0.00	159,437.68	159,437.68	0.00
008	MANEJO EFICIENTE DE LA DEUDA PUBLICA SOSTENIBLE	489,324.72	-45,078.93	444,245.79	-236,615.29	680,861.08	584,848.72	-236,615.29
008 01	MANEJO EFICIENTE DE LA DEUDA PUBLICA SOSTENIBLE	489,324.72	-45,078.93	444,245.79	-236,615.29	680,861.08	584,848.72	-236,615.29
010	MANTENIMIENTO ADECUADO EN TIEMPO Y FORMA EN AERÉAS VERDES, PARQUES Y JARDINES	26,498.10	8,561.52	35,059.62	0.00	35,059.62	35,059.62	0.00
010 01	MANTENIMIENTO ADECUADO EN TIEMPO Y FORMA EN AERÉAS VERDES, PARQUES Y JARDINES	26,498.10	8,561.52	35,059.62	0.00	35,059.62	35,059.62	0.00
011	MEJORAMIENTO DE COMUNICACIÓN SOCIAL	173,334.86	-14,656.25	158,678.61	0.00	158,678.61	158,178.61	0.00
011 01	MEJORAMIENTO DE COMUNICACION SOCIAL	24,857.50	-3,724.81	21,132.69	0.00	21,132.69	20,632.69	0.00
012	MEJORAMIENTO DEL ENTORNO SOCIAL PARA PREVENIR EL DELITO	2,176,420.78	-117,261.31	2,059,159.47	0.00	2,059,159.47	1,831,965.23	0.00
012 01	MEJORAMIENTO DEL ENTORNO SOCIAL PARA PREVENIR EL DELITO	2,176,420.78	-117,261.31	2,059,159.47	0.00	2,059,159.47	1,831,965.23	0.00
013	PREVENIR, DETECTAR Y ATENDER LA VULNERABILIDAD Y LA EXCLUSIÓN DE LAS PERSONAS	2,325,499.98	15,100.00	2,340,599.98	0.00	2,340,599.98	2,103,466.65	0.00
013 01	PREVENIR, DETECTAR Y ATENDER LA VULNERABILIDAD Y LA EXCLUSIÓN DE LAS PERSONAS	2,325,499.98	15,100.00	2,340,599.98	0.00	2,340,599.98	2,103,466.65	0.00
014	PROGRAMA DE GESTIÓN DEL ORDENAMIENTO TERRITORIAL Y HABITAT	919,653.77	3,333.59	922,987.36	0.00	922,987.36	916,487.36	0.00
014 01	PROGRAMA DE GESTION DEL ORDENAMIENTO TERRITORIAL Y HABITAT	919,653.77	3,333.59	922,987.36	0.00	922,987.36	916,487.36	0.00
015	PROGRAMA DE MEJORAMIENTO DEL GASTO Y DEUDA PUBLICA	3,647,066.57	-2,387,306.92	1,259,759.65	0.00	1,259,759.65	1,244,328.05	0.00
015 01	PROGRAMA DE MEJORAMIENTO DEL GASTO Y DEUDA PUBLICA	3,647,066.57	-2,387,306.92	1,259,759.65	0.00	1,259,759.65	1,244,328.05	0.00
016	RESCATAR A JOVENES DE LAS ADICIONES	74,914.60	-1,201.29	73,713.31	0.00	73,713.31	73,213.31	0.00
016 01	RESCATAR A JOVENES DE LAS ADICIONES	74,914.60	-1,201.29	73,713.31	0.00	73,713.31	73,213.31	0.00
017	SERVICIOS DE LIMPIEZA Y RECOLECCIÓN DE BASURA	6,905,605.31	458,500.09	7,364,105.40	0.00	7,364,105.40	6,818,422.77	0.00
017 01	SERVICIOS DE LIMPIEZA Y RECOLECCION DE BASURA	6,905,605.31	458,500.09	7,364,105.40	0.00	7,364,105.40	6,818,422.77	0.00
017 01	SERVICIOS DE LIMPIEZA Y RECOLECCION DE BASURA	5,969,406.69	494,679.43	6,464,086.12	0.00	6,464,086.12	5,918,403.49	0.00




MUNICIPIO DE COQUIMATLAN, COL.
 Sistema Integral de Contabilidad Gubernamental
ESTADO ANALITICO DEL EJERCICIO DEL PRESUPUESTO DE EGRESOS

DEL 1 DE ENERO AL 31 DE MARZO DE 2024

Análisis por: Programa Presupuestario

Clave Presupuestaria	Descripción	Apr. Ene-Mar	AyR Ene-Mar	PrM Ene-Mar	DpC Ene-Mar	Dev Ene-Mar	Pag Ene-Mar	SEje Ene-Mar
Prog-Prop-TProy-NProyTAct-NAct								
018	VIGILANCIA, SEGUIMIENTO, EVALUACION Y CONTROL DE LA ADMINISTRACION PUBLICA MUNICIPAL	80,392.52	-4,013.90	76,378.62	0.00	76,378.62	75,378.62	0.00
<i>018 01</i>	<i>VIGILANCIA, SEGUIMIENTO, EVALUACION Y CONTROL DE LA ADMINISTRACION PUBLICA MUNICIPAL</i>	<i>80,392.52</i>	<i>-4,013.90</i>	<i>76,378.62</i>	<i>0.00</i>	<i>76,378.62</i>	<i>75,378.62</i>	<i>0.00</i>
TOTAL DEL GASTO:		32,087,320.65	-16,044,218.57	16,043,102.08	-18,093,213.89	16,279,707.37	14,670,024.71	-236,605.29

BASURA



COQUIMATLÁN

H. AYUNTAMIENTO 2021 - 2024




Indicadores de Postura Fiscal

“2024 Año del Bicentenario de la Creación del Territorio de Colima”


“H. Ayuntamiento Coquimatlán, Colima”

Reforma S/N y Jesús Alcaraz, Coquimatlán, Col., Tel: 312 207 89 66, 312 207 92 58 C. P. 28400.




MUNICIPIO DE COQUIMATLAN, COL.
Sistema Integral de Contabilidad Gubernamental
INDICADORES DE POSTURA FISCAL
DEL 1 DE ENERO AL 31 DE MARZO DE 2024
(Cifras en Pesos)

Concepto	Estimado/Aprobado	Devengado	Recaudado/Pagado
I. Ingresos Presupuestarios			
1. <i>Ingresos del Gobierno de la Entidad Federativa</i>			
2. <i>Ingresos del Sector Paraestatal</i>	44,806,334.10	46,472,198.42	46,472,198.42
II. Egresos Presupuestarios			
3. <i>Egresos del Gobierno de la Entidad Federativa</i>			
4. <i>Egresos del Sector Paraestatal</i>	40,212,266.58	24,161,900.13	22,552,217.47
III. Balance Presupuestario(Superávit o Déficit)(III = I - II)	4,594,067.52	22,310,298.29	23,919,980.95
III. Balance Presupuestario(Superávit o Déficit)	4,594,067.52	22,310,298.29	23,919,980.95
IV. Intereses, Comisiones y Gastos de la Deuda	283,855.74	151,698.76	151,698.76
V. Balance Primario(Superávit o Déficit)(V = III + IV)	4,310,211.78	22,158,599.53	23,768,282.19
Concepto	Estimado/Aprobado	Devengado	Recaudado/Pagado
A. Financiamiento	0.00	0.00	0.00
B. Amortización de la Deuda	205,468.98	225,282.23	225,282.23
C. Financiamiento Neto	-205,468.98	-225,282.23	-225,282.23



COQUIMATLÁN


H. AYUNTAMIENTO 2021-2024



"2024 Año del Bicentenario de la Creación del Territorio de Colima"


"H. Ayuntamiento Coquimatlán, Colima"

Reforma S/N y Jesús Alcaraz, Coquimatlán, Col., Tel: 312 207 89 66, 312 207 92 58 C. P. 28400.




MUNICIPIO DE COQUIMATLAN, COL.
Sistema Integral de Contabilidad Gubernamental
ANALISIS DE SALDOS CONTABLES
DEL 1 DE MARZO AL 31 DE MARZO DE 2024

Descripción	Saldo Anterior		Movimientos		Saldo Actual	
	Debe	Haber	Debe	Haber	Debe	Haber
ACTIVO	304,626,661.36	0.00	22,599,906.61	16,986,520.61	310,240,047.36	0.00
ACTIVO CIRCULANTE	55,401,227.77	0.00	22,526,618.01	16,986,520.61	60,941,325.17	0.00
EFFECTIVO Y EQUIVALENTES	31,175,104.72	0.00	22,304,825.95	16,854,728.55	36,625,202.12	0.00
BANCOS/ TESORERIA	31,163,114.22	0.00	22,304,825.95	16,854,728.55	36,613,211.62	0.00
CUENTAS BANCARIAS	31,163,114.22	0.00	22,304,825.95	16,854,728.55	36,613,211.62	0.00
TESORERIA MUNICIPAL						
RECURSOS PROPIOS/ GASTOS CORRIENTES	0.00	3,591,540.29	0.00	0.00	0.00	3,591,540.29
HSBC 4008935934 GASTO CORRIENTE	0.00	3,591,913.76	0.00	0.00	0.00	3,591,913.76
HSBC 4041573726	310.41	0.00	0.00	0.00	310.41	0.00
FIDEICOMISO BANOBRAS						
HSBC 4041573809 GASOLINA Y DIESEL	63.06	0.00	0.00	0.00	63.06	0.00
RECURSOS FAISM	3,999,833.21	0.00	24.11	0.00	3,999,857.32	0.00
HSBC 4043543396 FAISM 2009	168,934.52	0.00	0.00	0.00	168,934.52	0.00
HSBC 4046011466 FAISM 2010	39,466.13	0.00	0.00	0.00	39,466.13	0.00
HSBC 4050652098 FAISM 2011	85,695.73	0.00	0.00	0.00	85,695.73	0.00
SCOTTIABANK 2400906166 FAISM 2012	0.00	73,735.18	0.00	0.00	0.00	73,735.18
HSBC 4008936239 FAISM 2008	3,657.82	0.00	0.00	0.00	3,657.82	0.00
SCOTTIABANK 2400930709 FAISM 2013	94,174.55	0.00	0.00	0.00	94,174.55	0.00
SCOTTIABANK 2400948721 FAISM 2014	559,910.85	0.00	24.11	0.00	559,934.96	0.00
SCOTTIABANK 2400963607 FOPADEP 2014	3,117,401.70	0.00	0.00	0.00	3,117,401.70	0.00
SCOTTIABANK 2400963615 INFRAESTRUCTURA DEPORTIVA 2014	4,327.09	0.00	0.00	0.00	4,327.09	0.00
RECURSOS FORTAMUN	678,124.37	0.00	0.00	0.00	678,124.37	0.00
HSBC 4043543388 FORTAMUN 2009	68.06	0.00	0.00	0.00	68.06	0.00
HSBC 4046011474 FORTAMUN 2010	24,478.61	0.00	0.00	0.00	24,478.61	0.00
HSBC 4050652106 FORTAMUN 2011	7,623.52	0.00	0.00	0.00	7,623.52	0.00
HSBC 4054079371 FORTAMUN 2012	148,414.43	0.00	0.00	0.00	148,414.43	0.00




MUNICIPIO DE COQUIMATLAN, COL.
 Sistema Integral de Contabilidad Gubernamental
ANALISIS DE SALDOS CONTABLES
DEL 1 DE MARZO AL 31 DE MARZO DE 2024

Descripción	Saldo Anterior		Movimientos		Saldo Actual		Haber
	Debe	Haber	Debe	Haber	Debe	Haber	
HSBC 4008936247 FORTAMUN 2008	25,370.11	0.00	0.00	0.00	25,370.11	0.00	0.00
HSBC 4055922108 FORTAMUN 2013	485,127.49	0.00	0.00	0.00	485,127.49	0.00	0.00
HSBC 4056885361 FORTAMUN 2014	0.00	12,957.85	0.00	0.00	0.00	0.00	12,957.85
RECURSOS DE PROGRAMAS FEDERALES	26,955,670.28	0.00	20,559,836.47	16,350,050.96	31,165,455.79	0.00	0.00
SCOTTIABANK 2400880140 ZONAS PRIORITARIAS 2011	4,883.87	0.00	0.00	0.00	4,883.87	0.00	0.00
SCOTTIABANK 2400879533 HABITAT 2011	0.00	4,791.37	0.00	0.00	0.00	0.00	4,791.37
SCOTTIABANK 2400879541 PROYECTO CONTRA LA OBESIDAD	0.00	8,970.11	0.00	0.00	0.00	0.00	8,970.11
SCOTTIABANK 2400853178 ACTIVOS PRODUCTIVOS 2010	119.88	0.00	0.00	0.00	119.88	0.00	0.00
SCOTTIABANK 2400853003 RESCATE 2010	0.00	233.64	0.00	0.00	0.00	0.00	233.64
HSBC 4043543263 TRES POR UNO	3,635.40	0.00	0.00	0.00	3,635.40	0.00	0.00
HSBC 4044585644 RESCATE DE ESPACIOS	4,266.07	0.00	0.00	0.00	4,266.07	0.00	0.00
HSBC 4044585669 HABITAT 2009	961.27	0.00	0.00	0.00	961.27	0.00	0.00
HSBC 4008935801 VIVIENDA DIGNA	475.06	0.00	0.00	0.00	475.06	0.00	0.00
SCOTTIABANK 200915084 TRES POR UNO 2013	0.00	138,287.05	0.00	0.00	0.00	0.00	138,287.05
HSBC 4056288632 FOPEDEP	0.01	0.00	0.00	0.00	0.01	0.00	0.00
SCOTTIABANK 024936847 PROGRAMA PREP	3,114.08	0.00	0.00	0.00	3,114.08	0.00	0.00
SCOTTIABANK 02400968137 ACTI. COMIENDO SANO EN COQUIMATLAN	113,763.88	0.00	0.00	0.00	113,763.88	0.00	0.00
SCOTTIABANK 2400968145 PREP 2014	0.00	265,092.91	0.00	0.00	0.00	0.00	265,092.91
SCOTTIABANK 2400972363 FONDO DE CONTINGENCIAS ECONOMICAS PARA LA INVERSION 2014	0.00	66.61	0.00	0.00	0.00	0.00	66.61




MUNICIPIO DE COQUIMATLAN, COL.
Sistema Integral de Contabilidad Gubernamental
ANALISIS DE SALDOS CONTABLES
DEL 1 DE MARZO AL 31 DE MARZO DE 2024

Descripción	Saldo Anterior		Movimientos		Saldo Actual		Haber
	Debe	Haber	Debe	Haber	Debe	Haber	
SCOTTABANK 02400968242 PROGRAMA FONDO PARA DESARROLLO MUNICIPAL	667.40	0.00	0.00	0.00	667.40	0.00	0.00
SCOTTABANK 2400979015 FAISM 2015	0.00	101,666.79	0.00	0.00	0.00	101,666.79	0.00
SCOTTABANK 2400983101 INFRAESTRUCTURA DEPORTIVA 2015	150.36	0.00	0.00	0.00	150.36	0.00	0.00
BBAJIO 13711783 GASTO CORRIENTE	4,313,744.54	0.00	84,747.14	1,688.74	4,396,802.94	0.00	0.00
BBAJIO 13715420 FORTAMUN	3,619.59	0.00	0.00	0.00	3,619.59	0.00	0.00
BBAJIO 14242820 FONDO INFRAESTRUCTURA DEPORTIVA 2015	4,548,067.09	0.00	659,785.24	2,500,000.00	2,707,852.33	0.00	0.00
BBAJIO 14992309 MUNICIPIO COQUI COL FORTAMUN 2016	11,216.37	0.00	25.28	0.00	11,241.65	0.00	0.00
BBAJIO 15056591 GASTO CORRIENTE 2016	0.00	1,018,688.58	10,257,757.84	8,991,558.51	247,510.75	0.00	0.00
BBAJIO 014992275 FAIS 2016	87,199.18	0.00	42.88	0.00	87,242.06	0.00	0.00
BBAJIO 15719792 FORTALECE 2016	5,999.99	0.00	0.00	0.00	5,999.99	0.00	0.00
BAJIO 015924194 FAISM	5,532,147.27	0.00	1,463,113.80	0.00	6,995,261.07	0.00	0.00
BANOBRAS 2016 ANTICIPO	13,286.03	0.00	6.53	0.00	13,292.56	0.00	0.00
BBAJIO 016579948 3X1 PARA MIGRANTES 2016	29,890.77	0.00	0.00	0.00	29,890.77	0.00	0.00
BBAJIO 17925306 FORTAMUN 2017	14,269.40	0.00	7.02	0.00	14,276.42	0.00	0.00
BBAJIO 017928466 MUNICIPIO COQUIMATLAN FAIS 2017	0.15	0.00	0.00	0.00	0.15	0.00	0.00
BAJIO 18508499 INSTITUTO DE LAS MUJERES	406,255.51	0.00	199.75	0.00	406,455.26	0.00	0.00
BBAJIO 18700112 MUNICIPIO DE COQUIMATLAN COLIMA FORTALECE 2017	96,123.13	0.00	47.26	0.00	96,170.39	0.00	0.00
BBAJIO 019258813 MUNICIPIO DE COQUIMATLAN COLIMA FORTALECE 2 2017	0.01	0.00	0.00	0.00	0.01	0.00	0.00
BBAJIO 19878453 MUNICIPIO DE COQUIMATLAN COLIMA PROAGUA 2017 APARURAL	23,804.22	0.00	0.21	0.00	23,804.43	0.00	0.00
BBAJIO 19878222 MUNICIPIO							




MUNICIPIO DE COQUIMATLAN, COL.
Sistema Integral de Contabilidad Gubernamental
ANALISIS DE SALDOS CONTABLES
DEL 1 DE MARZO AL 31 DE MARZO DE 2024

Descripción	Saldo Anterior		Movimientos		Saldo Actual	
	Debe	Haber	Debe	Haber	Debe	Haber
DE COQUIMATLAN COLIMA PROAGUA 2017 APAUR	112,170.78	0.00	0.20	0.00	112,170.98	0.00
BAJIO 19394378 MUNICIPIO DE COQUIMATLAN COLIMA 3X1 PARA MIGRANTES 2017	129,057.99	0.00	65.89	0.00	129,123.88	0.00
BAJIO 020805289 MUNICIPIO DE COQUIMATLAN FORTAMUN 2018	3,290.31	0.00	1.62	0.00	3,291.93	0.00
BAJIO 21530035 MUNICIPIO DE COQUIMATLAN COLIMA FONDO DE PROYECTOS DE DESARROLLO REGIONAL 2018	337,356.48	0.00	165.88	0.00	337,522.36	0.00
BAJIO 24050783 FORTAMUN 2019	1,806,086.18	0.00	15.33	27,662.18	1,778,439.33	0.00
BAJIO 24051047 FAIS 2019	374,682.07	0.00	3.23	0.00	374,685.30	0.00
BAJIO 25241191 PROAGUA APUAR 2019	33,387.43	0.00	0.29	0.00	33,387.72	0.00
BAJIO 25241076 MUNICIPIO DE COQUIMATLAN COLIMA PROAGUA 2019 APARTADO URBANO RECURSO FEDERAL	47,630.38	0.00	0.41	0.00	47,630.79	0.00
BAJIO 25241290 MUNICIPIO DE COQUIMATLAN PROAGUA 2019 RURAL REC FEDERACILES	6,647.35	0.00	0.06	0.00	6,647.41	0.00
BAJIO 025859687 MUNICIPIO DE COQUIMATLAN COLIMA INSTITUTO DE LAS MUJERES 2019	32,993.70	0.00	0.28	0.00	32,993.98	0.00
BAJIO 27414903 FORTAMUN 2020	2,349,813.24	0.00	20.24	0.00	2,349,833.48	0.00
BAJIO 27414572 FAIS 2020	61,151.10	0.00	0.53	0.00	61,151.63	0.00
BAJIO 29049301 MUNICIPIO DE COQUIMATLAN COLIMA PROAGUA 2020 MUNICIPAL	31,681.42	0.00	15.58	0.00	31,697.00	0.00
BAJIO 029049202 MUNICIPIO DE COQUIMATLAN COL PROAGUA APARURAL 2020 FEDERAL	17,245.38	0.00	8.48	0.00	17,253.86	0.00
BAJIO 30647259 MUNICIPIO DE	52,258.56	0.00	1.45	0.00	52,260.01	0.00



MUNICIPIO DE COQUIMATLAN, COL.
 Sistema Integral de Contabilidad Gubernamental
ANALISIS DE SALDOS CONTABLES
DEL 1 DE MARZO AL 31 DE MARZO DE 2024

Descripción	Saldo Anterior		Movimientos		Saldo Actual		Haber
	Debe	Haber	Debe	Haber	Debe	Haber	
COQUIMATLAN FIAS 2021							
BAJO 30647051 MUNICIPIO DE COQUIMATLAN FORTAMUN 2021	615,890.43	0.00	5.49	0.00	615,895.92	0.00	0.00
BAJO 20865499 ESPECIFICA Y PRODUCTIVA FAIP 2014	10,107.82	0.00	4.97	0.00	10,112.79	0.00	0.00
BAJO 34750935 MUNICIPIO DE COQUIMATLAN FORTAMUN 2022	0.00	83,470.76	0.00	0.00	0.00	83,470.76	0.00
BAJO 34751057 MUNICIPIO DE COQUIMATLAN FAIS 2022	72,248.27	0.00	0.62	0.00	72,248.89	0.00	0.00
BAJO 37375953 PROAGUA FEDERAL 2022	6,912.44	0.00	0.06	0.00	6,912.50	0.00	0.00
BAJO 38566964 MUNICIPIO DE COQUIMATLAN FAIS 2023	2,333,642.09	0.00	193,906.06	2,464,314.73	63,233.42	0.00	0.00
BAJO 38566626 MUNICIPIO DE COQUIMATLAN FORTAMUN 2023	928,803.07	0.00	43,555.98	972,355.12	3.93	0.00	0.00
BAJO 040201618 PROAGUA FEDERAL 2023	52,973.52	0.00	0.22	52,973.52	0.22	0.00	0.00
BAJO 42547299 MUNICIPIO DE COQUIMATLAN FAIS 2024	2,912,816.46	0.00	5,825,640.21	0.00	8,738,456.67	0.00	0.00
BAJO 42546770 MUNICIPIO DE COQUIMATLAN FORTAMUN 2024	1,030,431.10	0.00	2,030,690.44	1,339,498.16	1,721,623.38	0.00	0.00
OTROS RECURSOS	3,121,026.65	0.00	1,744,965.37	504,677.59	4,361,314.43	0.00	0.00
HSBC 4046550554 AHORRO	0.00	24,043.56	0.00	0.00	0.00	24,043.56	0.00
BAJO 8853483 FAIS-BAINOBRAS 2013	3,145,070.21	0.00	1,744,965.37	504,677.59	4,385,357.99	0.00	0.00
HSBC INTERESES FAIS	0.00	1,572.51	0.00	0.00	0.00	1,572.51	0.00
HSBC INVERSION FAIS	1,572.51	0.00	0.00	0.00	1,572.51	0.00	0.00
DEPOSITOS DE FONDOS DE TERCEROS EN GARANTÍA Y/O ADMINISTRACIÓN	11,990.50	0.00	0.00	0.00	11,990.50	0.00	0.00
DEPÓSITOS DE FONDOS DE TERCEROS EN GARANTÍA	11,990.50	0.00	0.00	0.00	11,990.50	0.00	0.00
FLORENCIO LARIOS GAYTAN S.A DE C.V.	15,000.00	0.00	0.00	0.00	15,000.00	0.00	0.00
SRIA. DESARROLLO RURAL	2,000.00	0.00	0.00	0.00	2,000.00	0.00	0.00
IKON COPIROYAL S.A. DE C.V.	977.50	0.00	0.00	0.00	977.50	0.00	0.00
COMISION FEDERAL DE ELECTRICIDAD	748.00	0.00	0.00	0.00	748.00	0.00	0.00
PILAR ORTIZ MARQUEZ	0.00	6,735.00	0.00	0.00	0.00	6,735.00	0.00




MUNICIPIO DE COQUIMATLAN, COL.

Sistema Integral de Contabilidad Gubernamental

ANALISIS DE SALDOS CONTABLES


DEL 1 DE MARZO AL 31 DE MARZO DE 2024

Descripción	Saldo Anterior		Movimientos		Saldo Actual	
	Debe	Haber	Debe	Haber	Debe	Haber
DERECHOS A RECIBIR EFECTIVO O EQUIVALENTES	22,103,652.52	0.00	221,792.06	131,792.06	22,193,652.52	0.00
CUENTAS POR COBRAR A CORTO PLAZO	1,673,362.08	0.00	173,000.00	83,000.00	1,763,362.08	0.00
CUENTAS POR COBRAR A EMPLEADOS Y FUNCIONARIOS	1,673,362.08	0.00	173,000.00	83,000.00	1,763,362.08	0.00
CUENTAS POR COBRAR DE INTEGRANTES DEL CABILDO	275,255.50	0.00	108,000.00	24,300.00	358,955.50	0.00
OSCAR ORTIZ PADILLA	20,000.01	0.00	0.00	1,000.00	19,000.01	0.00
VERÓNICA ÁNGEL RAYAS	1,000.00	0.00	0.00	0.00	1,000.00	0.00
JOSE ANTONIO ALCARAZ ROBLES	52,150.00	0.00	0.00	600.00	51,550.00	0.00
SUSANA LETICIA HDEZ. RODRIGUEZ	8,380.00	0.00	0.00	0.00	8,380.00	0.00
SUSANA MARICELA VAZQUEZ RAMOS	2,850.00	0.00	0.00	0.00	2,850.00	0.00
ELIZABETH PEÑUÑURI GALVAN	4,000.00	0.00	0.00	0.00	4,000.00	0.00
ALEJANDRO CEBALLOS QUIROZ	7,180.00	0.00	0.00	0.00	7,180.00	0.00
SERGIO ALEJANDRO POLANCO CABELLOS	0.00	8,000.00	0.00	0.00	0.00	8,000.00
AMED JASAM TOSCANO LARIOS	15,063.00	0.00	0.00	0.00	15,063.00	0.00
CAIN HERIBERTO DIAZ MORFIN	418.80	0.00	0.00	0.00	418.80	0.00
ENRIQUE LÓPEZ OCHOA	30,600.00	0.00	0.00	0.00	30,600.00	0.00
ELISA DECENA MENDEZ	7,500.00	0.00	0.00	0.00	7,500.00	0.00
MA. TRINIDAD ROSALES RODRIGUEZ	2,800.00	0.00	0.00	600.00	2,200.00	0.00
JOSE TRINIDAD AGUILAR CONTRERAS	4,500.00	0.00	0.00	1,000.00	3,500.00	0.00
PABLO FRANCISCO ARECHIGA OCHOA	1,000.00	0.00	0.00	0.00	1,000.00	0.00
ROBERTO ESPINOZA MORFIN	6,000.00	0.00	0.00	0.00	6,000.00	0.00
VERONICA CALVARIO MONTAÑO	0.00	0.58	0.00	0.00	0.00	0.58
MARCO ANTONIO ESPÍRITU ISORDIA	9,999.95	0.00	0.00	0.00	9,999.95	0.00
J JESUS MEDINA SALCEDO	4,000.00	0.00	0.00	0.00	4,000.00	0.00
SOFIA CANDELARIA LOPEZ SAUCEDO	12,000.00	0.00	0.00	0.00	12,000.00	0.00
SERGIO ANAIN DUEÑAS MANZO	0.00	0.04	0.00	0.00	0.00	0.04
JOSE ALFREDO DIAZ ESPINOZA	500.00	0.00	0.00	0.00	500.00	0.00




MUNICIPIO DE COQUIMATLAN, COL.
Sistema Integral de Contabilidad Gubernamental
ANALISIS DE SALDOS CONTABLES
DEL 1 DE MARZO AL 31 DE MARZO DE 2024

Descripción	Saldo: Anterior		Movimientos		Saldo Actual		Haber
	Debe	Haber	Debe	Haber	Debe	Haber	
MARIA RUIZ ROSALES	9,000.00	0.00	0.00	2,000.00	7,000.00	0.00	0.00
DORIAN OMAR ROSALES COBIAN	18,000.00	0.00	0.00	4,000.00	14,000.00	0.00	0.00
DIAZ DECENA AARON SINAI	3,022.37	0.00	18,000.00	0.00	21,022.37	0.00	0.00
GUILLERMINA ESCOBAR ALVAREZ	26,400.00	0.00	0.00	3,600.00	22,800.00	0.00	0.00
MARIA BETEL VELASCO OCHOA	22,000.00	0.00	0.00	2,000.00	20,000.00	0.00	0.00
GERARDO ANTONIO VALLEJO GOMEZ	8.59	0.00	20,000.00	500.00	19,508.59	0.00	0.00
KARINA GUADALUPE SALAZAR CHAVEZ	0.00	0.00	20,000.00	0.00	20,000.00	0.00	0.00
LORENA ILIANA SANCHEZ SANCHEZ	0.00	116.60	0.00	0.00	0.00	116.60	0.00
HECTOR ALEJANDRO VEGA MORILLON	15,000.00	0.00	25,000.00	6,000.00	34,000.00	0.00	0.00
JUAN JOSE CORONA GOMEZ	0.00	0.00	10,000.00	2,000.00	8,000.00	0.00	0.00
GUSTAVO ADOLFO CARRILLO TOPETE	0.00	0.00	5,000.00	1,000.00	4,000.00	0.00	0.00
MARTIN DIMAS ZAMORA	0.00	0.00	10,000.00	0.00	10,000.00	0.00	0.00
CUENTAS POR COBRAR DE FUNCIONARIOS	366,052.61	0.00	22,000.00	7,500.00	380,552.61	0.00	0.00
MICHEL RAMOS RAMON ALEJANDRO	1,327.61	0.00	0.00	0.00	1,327.61	0.00	0.00
SANDRO JAVIER VIERA QUIROZ	6,126.55	0.00	0.00	0.00	6,126.55	0.00	0.00
GUTIERREZ MORALES MARCELINO	9,500.00	0.00	0.00	1,000.00	8,500.00	0.00	0.00
AGUSTIN GEORGE GALLARDO	76,000.00	0.00	0.00	0.00	76,000.00	0.00	0.00
MA. CARMEN VARGAS CALVARIO	20,000.00	0.00	0.00	0.00	20,000.00	0.00	0.00
RUVALCABA VEGA MIRNA LORENA	4,468.01	0.00	0.00	0.00	4,468.01	0.00	0.00
CONTRERAS ORTEGA PORFIRIO	0.00	0.00	5,000.00	500.00	4,500.00	0.00	0.00
GALLARDO OSORIO MIGUEL	400.00	0.00	0.00	0.00	400.00	0.00	0.00
ARTURO DE JESUS GAMA	3,000.00	0.00	0.00	0.00	3,000.00	0.00	0.00
MIGUEL ANGEL ARAIZA BENTURA	6,000.00	0.00	0.00	0.00	6,000.00	0.00	0.00
FLORENCTO LOPEZ CARDENAS	1,000.00	0.00	0.00	0.00	1,000.00	0.00	0.00
MARGARITO MARTINEZ AYALA	27,687.01	0.00	0.00	0.00	27,687.01	0.00	0.00
RUBEN DIAZ FARIAS	5,000.00	0.00	0.00	0.00	5,000.00	0.00	0.00




MUNICIPIO DE COQUIMATLAN, COL.
Sistema Integral de Contabilidad Gubernamental
ANALISIS DE SALDOS CONTABLES
DEL 1 DE MARZO AL 31 DE MARZO DE 2024

Descripción	Saldo Anterior		Movimientos		Saldo Actual		Haber
	Debe	Haber	Debe	Haber	Debe	Haber	
JOSE ERNESTO HERNANDEZ LARIOS	2,599.93	0.00	0.00	0.00	2,599.93	0.00	
SAMUEL MUÑOZ GUERRERO	7,470.73	0.00	0.00	0.00	7,470.73	0.00	
MARIA DEL CARMEN ROSALES CARRILLO	2,000.00	0.00	0.00	0.00	2,000.00	0.00	
RAMIRO TOSCANO SANCHEZ	1,750.00	0.00	0.00	0.00	1,750.00	0.00	
MARIA ELENA ESPINOZA DENIZ	4,461.06	0.00	0.00	0.00	4,461.06	0.00	
ROSALBA PADILLA GÓMEZ	2,200.00	0.00	0.00	0.00	2,200.00	0.00	
JHONATHAN JOHEL ZULUAGA ORTIZ	450.00	0.00	0.00	0.00	450.00	0.00	
JOSE REMIGIO JUAREZ LEON	2,000.00	0.00	0.00	0.00	2,000.00	0.00	
LUIS ENRIQUE SANDOVAL MENDOZA	6,000.00	0.00	0.00	0.00	6,000.00	0.00	
SUAREZ CORTES LUIS MIGUEL	2,000.00	0.00	0.00	0.00	2,000.00	0.00	
JOSE LUIS LEON BALTAZAR	9,500.00	0.00	0.00	1,000.00	8,500.00	0.00	
CRUZ MAGAÑA EDSON FELIPE	0.00	500.00	0.00	0.00	0.00	500.00	
JAIIME HUMBERTO MUÑOZ RODRÍGUEZ	0.00	0.00	10,000.00	0.00	10,000.00	0.00	
GREGORIO ESPINOZA DENIZ	42,499.98	0.00	0.00	0.00	42,499.98	0.00	
PEREDIA MEDINA MARGARITO	736.94	0.00	0.00	0.00	736.94	0.00	
GUSTAVO OROZCO REYES	1,974.79	0.00	0.00	0.00	1,974.79	0.00	
JOSEFINA RUIZ CHAVEZ	6,000.00	0.00	0.00	600.00	5,400.00	0.00	
VALENCIA UVAY ALICIA	2,700.00	0.00	0.00	600.00	2,100.00	0.00	
RAUL MUÑOZ MORALES	3,500.00	0.00	0.00	1,000.00	2,500.00	0.00	
SALAMANCA PASCACIO JOAQUIN	90,000.00	0.00	0.00	0.00	90,000.00	0.00	
GARCIA DENIZ MARIA DE JESUS	0.00	0.00	7,000.00	0.00	7,000.00	0.00	
CARRILLO BAUTISTA VICTOR ORLANDO	3,600.00	0.00	0.00	800.00	2,800.00	0.00	
CARRILLO RUIZ RUBEN	14,000.00	0.00	0.00	2,000.00	12,000.00	0.00	
PEDRO FIGUEROA VARGAS	600.00	0.00	0.00	0.00	600.00	0.00	
CUENTAS POR COBRAR DE TRABAJADORES SINDICALIZADOS	516,261.94	0.00	20,000.00	32,900.00	503,361.94	0.00	
SILVIA MEJIA NAVARRO	24,000.00	0.00	0.00	2,000.00	22,000.00	0.00	
ROSA EVELIA LARIOS NAVARRO	18,000.00	0.00	0.00	4,000.00	14,000.00	0.00	
SALVADOR MONTAÑO GUZMAN	12,000.00	0.00	0.00	600.00	11,400.00	0.00	
BAUDELIA HERNANDEZ CRUZ	0.00	0.15	0.00	0.00	0.00	0.15	




MUNICIPIO DE COQUIMATLAN, COL.
Sistema Integral de Contabilidad Gubernamental
ANALISIS DE SALDOS CONTABLES
DEL 1 DE MARZO AL 31 DE MARZO DE 2024

Descripción	Saldo Anterior		Movimientos		Saldo Actual		Haber
	Debe	Haber	Debe	Haber	Debe	Haber	
ANA MARIBEL RAMIREZ ROSALES	0.00	0.03	0.00	0.00	0.00	0.03	
ARTURO SERAFIN HERNANDEZ SANTANA	0.00	15,000.00	0.00	0.00	0.00	15,000.00	
HUGO CARDENAS GONZALEZ	0.01	0.00	0.00	0.00	0.01	0.00	
RAMON MANZO ROSALES	8,063.11	0.00	0.00	0.00	8,063.11	0.00	
ROSARIO YAZMIN RINCON DELGADO	15,000.00	0.00	0.00	0.00	15,000.00	0.00	
GLORIA MELCHOR FLORES	0.21	0.00	0.00	0.00	0.21	0.00	
IRMA CRISTINA ROCHA CARBAJAL	0.00	0.05	0.00	0.00	0.00	0.05	
OCHOA GUTIERREZ OSWALDO MANUEL	6,000.01	0.00	0.00	0.00	6,000.01	0.00	
RIGOBERTO CASTRO CASTAÑEDA	28,000.00	0.00	0.00	8,000.00	20,000.00	0.00	
JUAN FRANCISCO PEREZ GALLARDO	11,600.00	0.00	0.00	800.00	10,800.00	0.00	
HERNANDEZ LOPEZ ARTURO	24,883.22	0.00	10,000.00	500.00	34,383.22	0.00	
JUAN VAZQUEZ TEODORO	6,000.00	0.00	0.00	0.00	6,000.00	0.00	
PATRICIA DELGADO CARRILLO	6,992.00	0.00	0.00	0.00	6,992.00	0.00	
ESPINOZA TORRES CANDELARIO	17,000.00	0.00	0.00	1,000.00	16,000.00	0.00	
MA. DEL ROSARIO SOTO RODRIGUEZ	70,133.80	0.00	0.00	6,000.00	64,133.80	0.00	
POLANCO LARIOS JESUS CANDELARIO	18,000.00	0.00	0.00	4,000.00	14,000.00	0.00	
PIZANO ANGUIANO J GUADALUPE	0.02	0.00	0.00	0.00	0.02	0.00	
ARTURO SERAFIN HERNANDEZ SANTANA	15,000.00	0.00	0.00	0.00	15,000.00	0.00	
JOSE ANTONIO GUZMAN ZUÑIGA	8,000.00	0.00	0.00	0.00	8,000.00	0.00	
JOSE GUADALUPE BENAVIDES FLORIAN	7,166.00	0.00	0.00	0.00	7,166.00	0.00	
RAUL DECENA CALVARIO	10,000.00	0.00	0.00	0.00	10,000.00	0.00	
CERVANTES COBIAN ENRIQUE ALEJANDRO	9,625.00	0.00	0.00	750.00	8,875.00	0.00	
CARLOS ALBERTO GUTIERREZ ZEPEDA	6,052.03	0.00	0.00	750.00	5,302.03	0.00	
FLORA MIREYA UREÑA JARA	52,896.29	0.00	0.00	0.00	52,896.29	0.00	




MUNICIPIO DE COQUIMATLAN, COL.
Sistema Integral de Contabilidad Gubernamental
ANALISIS DE SALDOS CONTABLES
DEL 1 DE MARZO AL 31 DE MARZO DE 2024

Descripción	Saldo Anterior		Movimientos		Saldo Actual		Haber
	Debe	Haber	Debe	Haber	Debe	Haber	
BEATRIZ ADRIANA RAMIREZ PADILLA	2,816.68	0.00	0.00	0.00	2,816.68	0.00	0.00
ARTURO RANGEL RUIZ	2,000.00	0.00	0.00	0.00	2,000.00	0.00	0.00
KARINA MARISOL HEREDIA GUZMAN	4,731.72	0.00	0.00	0.00	4,731.72	0.00	0.00
ROBERTO CARLOS EPINOZA MORFIN	6,000.00	0.00	0.00	0.00	6,000.00	0.00	0.00
LUIS NOE DENIZ ROSALES	600.00	0.00	0.00	0.00	600.00	0.00	0.00
JESUS MOJICA LOPEZ	57,500.00	0.00	0.00	0.00	57,500.00	0.00	0.00
VIRGINIA MEZA NAVA	6,000.00	0.00	0.00	0.00	6,000.00	0.00	0.00
GIOVANNI ALEJANDRO ESTRADA ISLAS	25,000.00	0.00	0.00	0.00	25,000.00	0.00	0.00
LUIS ENRIQUE POLANCO GUTIERREZ	18,750.00	0.00	0.00	2,500.00	16,250.00	0.00	0.00
MACIAS JORGE ALEJANDRO	8,500.00	0.00	0.00	0.00	8,500.00	0.00	0.00
JUAN HERIBERTO DELGADO LARIOS	0.00	476.59	0.00	0.00	0.00	476.59	0.00
JOSE IGNACIO DIAZ CHAVIRA	0.00	71.34	0.00	0.00	0.00	71.34	0.00
JACOBO FRANCISCO GERARDO	500.00	0.00	0.00	0.00	500.00	0.00	0.00
JOSE GUADALUPE LOPEZ BENAVIDES	10,000.00	0.00	5,000.00	1,000.00	14,000.00	0.00	0.00
JOSE LUIS FRANCO TOPETE	15,000.00	0.00	5,000.00	1,000.00	19,000.00	0.00	0.00
CUENTAS POR COBRAR DE POLICIAS	272,622.15	0.00	12,000.00	18,000.00	266,622.15	0.00	0.00
JUAN ARIAS CERVANTES	7,282.71	0.00	0.00	0.00	7,282.71	0.00	0.00
ANGEL PIZANO HERNANDEZ	6,500.00	0.00	0.00	0.00	6,500.00	0.00	0.00
JULIO CESAR ALCARAZ RIVERA	1,328.56	0.00	0.00	0.00	1,328.56	0.00	0.00
RAYAS RAMOS LUCIANO HUMBERTO	199.98	0.00	0.00	0.00	199.98	0.00	0.00
MOLINA SALAZAR ESMERALDA	10,000.00	0.00	0.00	0.00	10,000.00	0.00	0.00
RAMON SERRATOS ANDRADE	5,502.33	0.00	0.00	0.00	5,502.33	0.00	0.00
JOSE GUZMAN FUERTE	8,295.98	0.00	0.00	0.00	8,295.98	0.00	0.00
JOSE MANUEL GUZMAN CARRASCO	4,601.41	0.00	0.00	0.00	4,601.41	0.00	0.00
LEONEL MENDOZA LEON	3,250.00	0.00	0.00	0.00	3,250.00	0.00	0.00
FRANCISCO MIGUEL MILANES JUAREZ	2,000.00	0.00	0.00	0.00	2,000.00	0.00	0.00
CORTES RIVERA GUMARO	2,500.00	0.00	0.00	0.00	2,500.00	0.00	0.00
ANGEL PIZANO HERNANDEZ	0.01	0.00	0.00	0.00	0.01	0.00	0.00




MUNICIPIO DE COQUIMATLAN, COL.
Sistema Integral de Contabilidad Gubernamental
ANALISIS DE SALDOS CONTABLES
DEL 1 DE MARZO AL 31 DE MARZO DE 2024

Descripción	Saldo Anterior		Movimientos		Saldo Actual		Haber
	Debe	Haber	Debe	Haber	Debe	Haber	
CELIA SHIRLEY FRANCO PIZANO	3,000.01	0.00	0.00	0.00	3,000.01	0.00	
JUAN JESUS LOPEZ AGUILAR	5,285.32	0.00	0.00	0.00	5,285.32	0.00	
MARTIN GALLARDO CRISTOBAL	1,250.00	0.00	0.00	0.00	1,250.00	0.00	
EFREN RUELAS BARAJAS	600.00	0.00	0.00	0.00	600.00	0.00	
SALOMON CAMPOS	1,000.00	0.00	0.00	0.00	1,000.00	0.00	
COBARRUBIAS							
CESAR FIGUEROA CABRERA	3,500.00	0.00	0.00	0.00	3,500.00	0.00	
JESUS SANTILLAN CHAVIRA	5,100.00	0.00	0.00	0.00	5,100.00	0.00	
MARINA SUAREZ CORTES	6,000.00	0.00	0.00	2,000.00	4,000.00	0.00	
JORGE FABIAN DE LA MORA TORRES	5,000.00	0.00	0.00	0.00	5,000.00	0.00	
JANET GUADALUPE RODRIGUEZ PADILLA	5,000.00	0.00	0.00	0.00	5,000.00	0.00	
SANTANA YAÑEZ WILLIAM GIOVANNI	13,101.83	0.00	0.00	0.00	13,101.83	0.00	
GUTIERREZ LOPEZ PEDRO CESAR	0.00	0.60	0.00	0.00	0.00	0.60	
MARCO ANTONIO PADILLA AVILA	5,966.20	0.00	0.00	0.00	5,966.20	0.00	
RIVERA OLMOS JESUS	7,500.00	0.00	0.00	1,000.00	6,500.00	0.00	
EVELIA HERNANDEZ RUJIZ	10,000.00	0.00	0.00	0.00	10,000.00	0.00	
MILANES JUAREZ HECTOR	1,000.00	0.00	0.00	0.00	1,000.00	0.00	
GARCIA VARGAS DANIEL	1,000.00	0.00	0.00	0.00	1,000.00	0.00	
CLAUDIA JANET ISLAS RESENDIZ	9,750.00	0.00	0.00	0.00	9,750.00	0.00	
EFRAIN ESPINOZA MENDOZA	54.00	0.00	0.00	0.00	54.00	0.00	
GUTIERREZ ISORDIA GUILLERMO	1,400.00	0.00	0.00	0.00	1,400.00	0.00	
FERNANDO VILLAVICENCIO LUGO	5,000.00	0.00	0.00	0.00	5,000.00	0.00	
JOSE MERCADO PLASCENCIA	0.00	0.36	0.00	0.00	0.00	0.36	
GUSTAVO AVALOS ALTAMIRANO	35,000.00	0.00	0.00	0.00	35,000.00	0.00	
ALAN FERNANDO CUEVA VEJAR	3,815.16	0.00	0.00	0.00	3,815.16	0.00	
MIGUEL ANGEL VAZQUEZ QUEVEDO	500.00	0.00	0.00	0.00	500.00	0.00	
DAVID TRINIDAD SAHAGUN SARMIENTA	2,336.09	0.00	0.00	0.00	2,336.09	0.00	
FRANCISCO JAVIER BRIZUELA MIRANDA	322.40	0.00	0.00	0.00	322.40	0.00	




MUNICIPIO DE COQUIMATLAN, COL.
Sistema Integral de Contabilidad Gubernamental
ANALISIS DE SALDOS CONTABLES
DEL 1 DE MARZO AL 31 DE MARZO DE 2024

Descripción	Saldo Anterior		Movimientos		Saldo Actual		Haber
	Debe	Haber	Debe	Haber	Debe	Haber	
PEDRO BRIZUELA MIRANDA	1,578.03	0.00	0.00	0.00	1,578.03	0.00	
HUMBERTO GUERRERO MORALES	630.16	0.00	0.00	0.00	630.16	0.00	
DIEGO ARMANDO CORTES COVARRUBIAS	4,500.00	0.00	0.00	1,000.00	3,500.00	0.00	
JOSE FLORENCIO ALVAREZ MANCILLA	297.79	0.00	0.00	0.00	297.79	0.00	
JESUS OROZCO MORENO	26,400.00	0.00	0.00	2,400.00	24,000.00	0.00	
MIREYA CALVARIO MONTAÑO	4,500.00	0.00	5,000.00	1,000.00	8,500.00	0.00	
AVALOS ALTAMIRANO J JESUS	17,222.20	0.00	0.00	0.00	17,222.20	0.00	
LANDIN PIZANO AARON OSWALDO	6,500.00	0.00	0.00	1,000.00	5,500.00	0.00	
AGUILAR REGLA CARLOS ALEJANDRO	0.00	147.06	0.00	0.00	0.00	147.06	
CYNTHIA ELPIDIA BARRAGAN RODRIGUEZ	6,000.00	0.00	0.00	2,000.00	4,000.00	0.00	
RUBEN EMMANUEL RAMOS HERNANDEZ	6,000.00	0.00	0.00	2,000.00	4,000.00	0.00	
LUIS HUMBERTO SANDOVAL LOPEZ	6,000.00	0.00	0.00	3,000.00	3,000.00	0.00	
FERNANDO DAVID LANDERO GUTIERREZ	2,700.00	0.00	0.00	600.00	2,100.00	0.00	
DIAZ MONTOY SENDY JUDITH	6,500.00	0.00	0.00	1,000.00	5,500.00	0.00	
JULIANA MOLINA CAMACHO	0.00	0.00	7,000.00	1,000.00	6,000.00	0.00	
CUENTAS POR COBRAR DE DELEGACION	200,534.70	0.00	3,000.00	300.00	203,234.70	0.00	
J. ROSARIO GALARZA RAMIREZ	499.97	0.00	0.00	0.00	499.97	0.00	
ALFREDO OROZCO HERNANDEZ	932.61	0.00	0.00	0.00	932.61	0.00	
MARIA PLONEDA OROZCO	183,025.17	0.00	0.00	0.00	183,025.17	0.00	
JOSE VÍCTOR MORAN LOPEZ	10,000.00	0.00	0.00	0.00	10,000.00	0.00	
PEDRO SALOME GALARZA FLORES	0.00	0.00	3,000.00	300.00	2,700.00	0.00	
ALFREDO OROZCO HERNANDEZ	6,076.95	0.00	0.00	0.00	6,076.95	0.00	
CUENTAS POR COBRAR REINSTALADOS	1,000.00	0.00	8,000.00	0.00	9,000.00	0.00	
PEDRO GALARZA FLOREZ	1,000.00	0.00	0.00	0.00	1,000.00	0.00	
EDIVALDO ROSALES RICARTE	0.00	0.00	8,000.00	0.00	8,000.00	0.00	
CUENTAS POR COBRAR EMPLEADOS DEL DIF	41,635.18	0.00	0.00	0.00	41,635.18	0.00	




MUNICIPIO DE COQUIMATLAN, COL.
Sistema Integral de Contabilidad Gubernamental
ANALISIS DE SALDOS CONTABLES
DEL 1 DE MARZO AL 31 DE MARZO DE 2024

Descripción	Saldo Anterior		Movimientos		Saldo Actual		Haber
	Debe	Haber	Debe	Haber	Debe	Haber	
AGUILAR CASTILLO RAUL	41,635.18	0.00	0.00	0.00	41,635.18	0.00	
DEUDORES DIVERSOS POR COBRAR A CORTO PLAZO	845,416.82	0.00	0.00	0.00	845,416.82	0.00	
DEUDORES DIVERSOS POR RESPONSABILIDADES DE FUNCIONARIOS Y EMPLEADOS	41,072.74	0.00	0.00	0.00	41,072.74	0.00	
PEDRO SALOME GALARZA FLORES	3,889.93	0.00	0.00	0.00	3,889.93	0.00	
MICHEL RAMOS RAMON ALEJANDRO	14,500.01	0.00	0.00	0.00	14,500.01	0.00	
MARIA PLONEDA OROZCO	3,000.00	0.00	0.00	0.00	3,000.00	0.00	
RIGOBERTO CHAVIRA VAZQUEZ	3,500.00	0.00	0.00	0.00	3,500.00	0.00	
JAVIER GEORGE OROZCO	0.00	2,017.21	0.00	0.00	0.00	2,017.21	
JESUS CANDELARIO POLANCO LARIOS	200.00	0.00	0.00	0.00	200.00	0.00	
MOLINA SALAZAR ESMERALDA	2,000.01	0.00	0.00	0.00	2,000.01	0.00	
J. GUADALUPE MENDEZ JALOMO	3,000.00	0.00	0.00	0.00	3,000.00	0.00	
OSCAR ORTIZ PADILLA	13,000.00	0.00	0.00	0.00	13,000.00	0.00	
DEUDORES DIVERSOS POR GASTOS A COMPROBAR	631,188.51	0.00	0.00	0.00	631,188.51	0.00	
SALVADOR MONTAÑO GUZMAN	39,100.26	0.00	0.00	0.00	39,100.26	0.00	
MICHEL RAMOS RAMON ALEJANDRO	89,608.60	0.00	0.00	0.00	89,608.60	0.00	
ROSALES ACOSTA SILVIA	7,600.00	0.00	0.00	0.00	7,600.00	0.00	
ZENAIDO HERNANDEZ ESTRADA	8,805.07	0.00	0.00	0.00	8,805.07	0.00	
AGUILA DELGADO EDGAR ELEAZAR	6,347.59	0.00	0.00	0.00	6,347.59	0.00	
NESTOR LOPEZ GONZALEZ	51.97	0.00	0.00	0.00	51.97	0.00	
RAMON NAVARRO OSORIO	5,700.00	0.00	0.00	0.00	5,700.00	0.00	
JUAN CARLOS DECENA MENDEZ	670.02	0.00	0.00	0.00	670.02	0.00	
JOSE GUADALUPE RIOS LARIOS	0.02	0.00	0.00	0.00	0.02	0.00	
FLORENCIO LOPEZ CARDENAS	2,510.00	0.00	0.00	0.00	2,510.00	0.00	
SALVADOR FUENTES PEDROZA	13,352.60	0.00	0.00	0.00	13,352.60	0.00	
KARINA GUADALUPE SALAZAR CHAVEZ	108,935.19	0.00	0.00	0.00	108,935.19	0.00	
SERGIO ALEJANDRO POLANCO CABELLOS	0.00	1,854.31	0.00	0.00	0.00	1,854.31	
MARIA NEGRETE GAITAN	25,000.00	0.00	0.00	0.00	25,000.00	0.00	
ORTEGA VILLASEÑOR JOSE LUCAS	23,598.87	0.00	0.00	0.00	23,598.87	0.00	
PEDRO FABIAN CASTILLO VALDEZ	31,302.42	0.00	0.00	0.00	31,302.42	0.00	




MUNICIPIO DE COQUIMATLAN, COL.
 Sistema Integral de Contabilidad Gubernamental
ANALISIS DE SALDOS CONTABLES
DEL 1 DE MARZO AL 31 DE MARZO DE 2024

Descripción	Saldo Anterior		Movimientos		Saldo Actual	
	Debe	Haber	Debe	Haber	Debe	Haber
ALEJANDRO CEBALLOS QUIROZ	33.12	0.00	0.00	0.00	33.12	0.00
ROBERTO ESPINOZA MORFIN	15,808.00	0.00	0.00	0.00	15,808.00	0.00
MENDEZ GONZALEZ OCTAVIO	2,000.00	0.00	0.00	0.00	2,000.00	0.00
FLORA MIREYA UREÑA JARA	0.00	0.20	0.00	0.00	0.00	0.20
OCTAVIO MENDEZ GONZALEZ	0.00	14,052.00	0.00	0.00	0.00	14,052.00
KARINA MARISOL HEREDIA GUZMAN	48,364.50	0.00	0.00	0.00	48,364.50	0.00
RAMIRO TOSCANO SANCHEZ	6,387.00	0.00	0.00	0.00	6,387.00	0.00
PEDRO SALOME GALARZA FLORES	825.00	0.00	0.00	0.00	825.00	0.00
CORTES POLANCO ERNESTO	3,103.00	0.00	0.00	0.00	3,103.00	0.00
MACIAS JORGE ALEJANDRO	8,300.00	0.00	0.00	0.00	8,300.00	0.00
HECTOR MARTINEZ BENITEZ	7,848.00	0.00	0.00	0.00	7,848.00	0.00
LINO CASTELLANOS ORLANDO	93,913.52	0.00	0.00	0.00	93,913.52	0.00
JESUS LOPEZ GARCIA	11,301.85	0.00	0.00	0.00	11,301.85	0.00
JOSE IGNACIO GONZALEZ CARRILLO	500.00	0.00	0.00	0.00	500.00	0.00
PIZANO PEREZ MAYRA CITLALI	77,052.52	0.00	0.00	0.00	77,052.52	0.00
EUGENIA MARGARITA JIMENEZ COBIAN	2,057.90	0.00	0.00	0.00	2,057.90	0.00
ESTEBAN AVALOS VAZQUEZ	3,500.00	0.00	0.00	0.00	3,500.00	0.00
J INES ROSALES QUINTERO	1,000.00	0.00	0.00	0.00	1,000.00	0.00
FERNANDO RAUL ARIAS DUENAS	560.00	0.00	0.00	0.00	560.00	0.00
JOSE GUADALUPE BENAVIDES FLORIAN	1,958.00	0.00	0.00	0.00	1,958.00	0.00
OTROS DEUDORES DIVERSOS	173,155.57	0.00	0.00	0.00	173,155.57	0.00
AVILA CAPRISTO GILBERTO	4,196.92	0.00	0.00	0.00	4,196.92	0.00
HERNANDEZ BARREDA J. CRUZ	4,196.92	0.00	0.00	0.00	4,196.92	0.00
HERNANDEZ BARREDA J. FRANCISCO	8,393.89	0.00	0.00	0.00	8,393.89	0.00
MARTINEZ ORTEGA NORMA LORENA	5,241.47	0.00	0.00	0.00	5,241.47	0.00
CASTILLO MENDEZ ELIAS ALBERTO	8,215.72	0.00	0.00	0.00	8,215.72	0.00
PADILLA SANDOVAL PEDRO	7,499.48	0.00	0.00	0.00	7,499.48	0.00
BRIZUELA MIRANDA FRANCISCO	2,855.58	0.00	0.00	0.00	2,855.58	0.00
SALVADOR CEJA CHAVIRA	8,999.77	0.00	0.00	0.00	8,999.77	0.00
RENE TEJADA DENIZ	2,499.79	0.00	0.00	0.00	2,499.79	0.00
MA ELVA MEZA NAVA	3,000.00	0.00	0.00	0.00	3,000.00	0.00




MUNICIPIO DE COQUIMATLAN, COL.
Sistema Integral de Contabilidad Gubernamental
ANALISIS DE SALDOS CONTABLES
DEL 1 DE MARZO AL 31 DE MARZO DE 2024

Descripción	Saldo Anterior		Movimientos		Saldo Actual	
	Debe	Haber	Debe	Haber	Debe	Haber
LUCIANO RAYAS RAMOS	2,800.00	0.00	0.00	0.00	2,800.00	0.00
VICTOR SAUCEDO NUÑEZ	1,500.00	0.00	0.00	0.00	1,500.00	0.00
ERNESTINA RAMOS CASTILLO	1,799.87	0.00	0.00	0.00	1,799.87	0.00
MARIA LOPEZ MORENO	1,799.86	0.00	0.00	0.00	1,799.86	0.00
BELINDA HERNANDEZ CHINA	2,949.01	0.00	0.00	0.00	2,949.01	0.00
BERTHA VALENCIA MORALES	2,000.00	0.00	0.00	0.00	2,000.00	0.00
JOSE LUIS CARDENAS DE LA TORRE	10,000.00	0.00	0.00	0.00	10,000.00	0.00
YOLANDA AGUILAR BEAS	3,000.00	0.00	0.00	0.00	3,000.00	0.00
DIOCELINA AGUIRRE HERNANDEZ	1,000.00	0.00	0.00	0.00	1,000.00	0.00
FRANCISCO CORDOBA PEDRAZA	2,000.00	0.00	0.00	0.00	2,000.00	0.00
MA IRMA LETICIA MUÑIZ	2,508.31	0.00	0.00	0.00	2,508.31	0.00
MA DEL REFUGIO AVALOS LOPEZ	1,500.00	0.00	0.00	0.00	1,500.00	0.00
JOSE MANUEL DIAZ DIAZ	500.00	0.00	0.00	0.00	500.00	0.00
SILVIA MARTINEZ MILANEZ	2,000.00	0.00	0.00	0.00	2,000.00	0.00
FRANCISCO TOSCANO ROJO	3,000.00	0.00	0.00	0.00	3,000.00	0.00
MATILDE ALEJANDREZ LOPEZ	1,600.00	0.00	0.00	0.00	1,600.00	0.00
JESUS MENDOZA RUIZ	1,000.00	0.00	0.00	0.00	1,000.00	0.00
SIMON RODRIGUEZ SANDOVAL	4,500.00	0.00	0.00	0.00	4,500.00	0.00
MARGARITA CRUZ CAZARES	600.00	0.00	0.00	0.00	600.00	0.00
VENTURINO MACIAS MENDOZA	2,000.00	0.00	0.00	0.00	2,000.00	0.00
MODESTA MARTINEZ RODRIGUEZ	2,000.00	0.00	0.00	0.00	2,000.00	0.00
GUILLERMINA ALCARAZ ROBLES	1,000.00	0.00	0.00	0.00	1,000.00	0.00
MARIA DE LOS ANGELES SOTO	1,500.00	0.00	0.00	0.00	1,500.00	0.00
SANDRA ROMERO MANCILLA	1,500.00	0.00	0.00	0.00	1,500.00	0.00
MARISOL VENTURA CHAVEZ	1,500.00	0.00	0.00	0.00	1,500.00	0.00
NARCISO LEON RUIZ	2,000.00	0.00	0.00	0.00	2,000.00	0.00
ISABEL JUAREZ PATILA	3,000.00	0.00	0.00	0.00	3,000.00	0.00
JUAN SOLIS GALINDO	1,249.97	0.00	0.00	0.00	1,249.97	0.00
OSCAR GARCIA SILVA	5,000.00	0.00	0.00	0.00	5,000.00	0.00
JESUS FERNANDO HEREDIA	3,250.01	0.00	0.00	0.00	3,250.01	0.00
J JESUS SOSA LARIOS	3,750.00	0.00	0.00	0.00	3,750.00	0.00
MA DOLORES RUIZ PEREZ	3,749.00	0.00	0.00	0.00	3,749.00	0.00
MA DE LOURDES POLANCO GONZALEZ	4,000.00	0.00	0.00	0.00	4,000.00	0.00
PEDRO CARDENAS CERVANTES	2,500.00	0.00	0.00	0.00	2,500.00	0.00
ISAIAS PRADO SILVA	4,000.00	0.00	0.00	0.00	4,000.00	0.00




MUNICIPIO DE COQUIMATLAN, COL.
Sistema Integral de Contabilidad Gubernamental
ANALISIS DE SALDOS CONTABLES
DEL 1 DE MARZO AL 31 DE MARZO DE 2024

Descripción	Saldo Anterior		Movimientos		Saldo Actual		Haber
	Debe	Haber	Debe	Haber	Debe	Haber	
MA MAGDALENA MOPRENO	2,500.00	0.00	0.00	0.00	2,500.00	0.00	
FIDELINA LEMUS GONZALEZ	5,000.00	0.00	0.00	0.00	5,000.00	0.00	
MA DEL REFUGIO VILLASEÑOR	4,500.00	0.00	0.00	0.00	4,500.00	0.00	
LEONARDO GONZAGA BALTAZAR	3,000.00	0.00	0.00	0.00	3,000.00	0.00	
GABRIEL MAGAÑA	10,000.00	0.00	0.00	0.00	10,000.00	0.00	
ELIZABETH JACOBO PEREZ	5,000.00	0.00	0.00	0.00	5,000.00	0.00	
INGRESOS POR RECUPERAR A CORTO PLAZO	1,000,000.00	0.00	0.00	0.00	1,000,000.00	0.00	
INGRESOS DEVENGADOS POR PARTICIPACIONES Y APORTACIONES FEDERALES	1,000,000.00	0.00	0.00	0.00	1,000,000.00	0.00	
CONVENIOS	1,000,000.00	0.00	0.00	0.00	1,000,000.00	0.00	
APOYOS EXTRAORDINARIOS	1,000,000.00	0.00	0.00	0.00	1,000,000.00	0.00	
APOYOS EXTRAORDINARIOS DE GOBIERNO DEL ESTADO	1,000,000.00	0.00	0.00	0.00	1,000,000.00	0.00	
DEUDORES POR ANTICIPOS DE TESORERIA A CORTO PLAZO	26,461.88	0.00	48,792.06	48,792.06	26,461.88	0.00	
DEUDORES POR FONDOS REVOLVENTES	26,461.88	0.00	48,792.06	48,792.06	26,461.88	0.00	
PRESIDENCIA MUNICIPAL	0.00	10,892.93	0.00	0.00	0.00	10,892.93	
PRECIADO BEAS ENRIQUE	0.00	6.00	0.00	0.00	0.00	6.00	
SALVADOR FUENTES PEDROZA	710.00	0.00	0.00	0.00	710.00	0.00	
PIZANO PEREZ MAYRA CITLALI	0.00	10,357.34	0.00	0.00	0.00	10,357.34	
EUGENIA MARGARITA JIMENEZ COBIAN	0.00	109.59	0.00	0.00	0.00	109.59	
JOSE GUADALUPE BENAVIDES FLORIAN	0.00	1,130.00	0.00	0.00	0.00	1,130.00	
OFICIALÍA MAYOR	29,516.23	0.00	48,792.06	48,792.06	29,516.23	0.00	
SERGIO HERNANDEZ TORRES	26.21	0.00	0.00	0.00	26.21	0.00	
MONICA LIZETTE GUTIERREZ MENDOZA	6,277.41	0.00	0.00	0.00	6,277.41	0.00	
VERONICA CALVARIO MONTAÑO ENRIQUE ALEJANDRO	4,990.00	0.00	0.00	0.00	4,990.00	0.00	
PRECIADO URISTA	500.00	0.00	0.00	0.00	500.00	0.00	
ARTURO SERAFIN HERNANDEZ SANTANA	500.00	0.00	0.00	0.00	500.00	0.00	
FRANCISCO ANDRADE SANCHEZ	0.00	5,389.24	0.00	0.00	0.00	5,389.24	
JOSE MANUEL SANCHEZ VAZQUEZ	0.00	0.46	0.00	0.00	0.00	0.46	




MUNICIPIO DE COQUIMATLAN, COL.
Sistema Integral de Contabilidad Gubernamental
ANALISIS DE SALDOS CONTABLES
DEL 1 DE MARZO AL 31 DE MARZO DE 2024

Descripción	Saldo Anterior		Movimientos		Saldo Actual		Haber
	Debe	Haber	Debe	Haber	Debe	Haber	
DIAZ DECENA AARON SINAI	3,508.39	0.00	42,686.06	42,686.06	3,508.39	0.00	
LEONOR ALCARAZ MANZO	11,103.92	0.00	0.00	0.00	11,103.92	0.00	
ADAME GUTIERREZ MA. GUADALUPE	8,000.00	0.00	6,106.00	6,106.00	8,000.00	0.00	
TESORERIA MUNICIPAL	12,659.75	0.00	0.00	0.00	12,659.75	0.00	
DELGADO RAMIREZ JACQUELINE	0.00	0.10	0.00	0.00	0.00	0.10	
FLORA MIREYA UREÑA JARA	3,000.00	0.00	0.00	0.00	3,000.00	0.00	
JESUS LOPEZ GARCIA	5,000.00	0.00	0.00	0.00	5,000.00	0.00	
ENRIQUE FIGUEROA FAJARDO	0.00	0.15	0.00	0.00	0.00	0.15	
ESTEBAN AVALOS VAZQUEZ	4,660.00	0.00	0.00	0.00	4,660.00	0.00	
DEPENDENCIAS SERVICIOS PUBLICOS	110.35	0.00	0.00	0.00	110.35	0.00	
ROGELIO RAMIREZ ARIAS	110.35	0.00	0.00	0.00	110.35	0.00	
DEPENDENCIAS OBRAS PÚBLICAS Y/O DESARROLLO URBANO	0.00	4,931.52	0.00	0.00	0.00	4,931.52	
SERGIO ALEJANDRO POLANCO CABELLOS	0.00	4,931.52	0.00	0.00	0.00	4,931.52	
PRESTAMOS OTORGADOS A CORTO PLAZO	18,558,411.74	0.00	0.00	0.00	18,558,411.74	0.00	
PRÉSTAMOS AL SECTOR PUBLICO	18,558,411.74	0.00	0.00	0.00	18,558,411.74	0.00	
PRÉSTAMOS PARA ENTIDADES DE LA ADMINISTRACIÓN PARAMUNICIPAL	18,558,411.74	0.00	0.00	0.00	18,558,411.74	0.00	
COMISION DE AGUA POTABLE SAT	18,491,058.74	0.00	0.00	0.00	18,491,058.74	0.00	
DERECHOS A RECIBIR BIENES O SERVICIOS	67,353.00	0.00	0.00	0.00	67,353.00	0.00	
2,122,470.53	2,122,470.53	0.00	0.00	0.00	2,122,470.53	0.00	
ANTICIPO A PROVEEDORES POR ADQUISICIÓN DE BIENES Y PRESTACIÓN DE SERVICIOS A CORTO PLAZO	1,580,768.40	0.00	0.00	0.00	1,580,768.40	0.00	
ANTICIPO A PROVEEDORES POR ADQUISICIÓN DE BIENES DE CONSUMO	1,369,993.93	0.00	0.00	0.00	1,369,993.93	0.00	
OMETEOTL LEON URIBE CASTILLO	150,000.00	0.00	0.00	0.00	150,000.00	0.00	
SIRIA SARAI ESPINOSA OSEGUERA	278,920.13	0.00	0.00	0.00	278,920.13	0.00	




MUNICIPIO DE COQUIMATLAN, COL.
Sistema Integral de Contabilidad Gubernamental
ANALISIS DE SALDOS CONTABLES
DEL 1 DE MARZO AL 31 DE MARZO DE 2024

Descripción	Saldo Anterior		Movimientos		Saldo Actual	
	Debe	Haber	Debe	Haber	Debe	Haber
RAFAEL MENDOZA GODINEZ	16,000.00	0.00	0.00	0.00	16,000.00	0.00
PLASENCIA ACUEDUCTO SA DE CV	6,370.00	0.00	0.00	0.00	6,370.00	0.00
FLORENCIO MENDEZ GUTIERREZ	5,000.00	0.00	0.00	0.00	5,000.00	0.00
MA. CARMEN RAMIREZ BARRERA	35,825.00	0.00	0.00	0.00	35,825.00	0.00
NETAHUALCOYOTL AMEZCUA RENTERIA	24,000.00	0.00	0.00	0.00	24,000.00	0.00
JAVIER GONZALEZ CHAVEZ	47,425.30	0.00	0.00	0.00	47,425.30	0.00
CARLOS MUÑOZ DEL RIO	38,999.86	0.00	0.00	0.00	38,999.86	0.00
PEDRO MICHEL COBIAN	16,109.00	0.00	0.00	0.00	16,109.00	0.00
PLAYERAS Y CAMISAS DE COLIMA S. DE R.L. DE C.V.	162,946.72	0.00	0.00	0.00	162,946.72	0.00
FLORENCIO LARIOS GAYTAN S.A DE C.V.	10,000.00	0.00	0.00	0.00	10,000.00	0.00
BOGAR GERZAIN VALDOVINOS GIL	0.00	0.20	0.00	0.00	0.00	0.20
ERNESTO RAMOS LOPEZ	2,250.00	0.00	0.00	0.00	2,250.00	0.00
FERNANDO ORTIZ PEREZ	6,090.00	0.00	0.00	0.00	6,090.00	0.00
STAR PUBLICIDAD E IMPRESION, S.A. DE C.V.	24,630.28	0.00	0.00	0.00	24,630.28	0.00
JUAN GABRIEL NUÑEZ BAUTISTA	67,312.00	0.00	0.00	0.00	67,312.00	0.00
JOSE TORRES GARCIA	0.00	18,532.16	0.00	0.00	0.00	18,532.16
MACIAS JORGE ALEJANDRO	4,000.00	0.00	0.00	0.00	4,000.00	0.00
JORGE MANUEL PADILLA CONTRERAS	228,072.00	0.00	0.00	0.00	228,072.00	0.00
YOLANDA JIMENEZ VIDRIO	30,000.00	0.00	0.00	0.00	30,000.00	0.00
LUIS FRANCISCO LOPEZ MONTAÑO	10,000.00	0.00	0.00	0.00	10,000.00	0.00
CRISTINA GUERRERO GALLEGOS	1,276.00	0.00	0.00	0.00	1,276.00	0.00
J. JESUS GONZALEZ HERNANDEZ	14,500.00	0.00	0.00	0.00	14,500.00	0.00
EDGAR OCTAVIO GONZALEZ MEDINA	208,800.00	0.00	0.00	0.00	208,800.00	0.00
ANTICIPO A PROVEEDORES POR PRESTACIÓN DE SERVICIOS	210,774.47	0.00	0.00	0.00	210,774.47	0.00
ENRIQUE ALEJANDRO PRECIADO URISTA	86,428.47	0.00	0.00	0.00	86,428.47	0.00
GUILLERMO NAVARRO OCHOA	30,000.00	0.00	0.00	0.00	30,000.00	0.00
MENESES FLORES FELIPE	30,000.00	0.00	0.00	0.00	30,000.00	0.00
LUIS ALFONSO MACIAS ZEPEDA CORPORATIVO ELECTRICO TAPATIO	10,000.00	0.00	0.00	0.00	10,000.00	0.00
	54,346.00	0.00	0.00	0.00	54,346.00	0.00




MUNICIPIO DE COQUIMATLAN, COL.
Sistema Integral de Contabilidad Gubernamental
ANALISIS DE SALDOS CONTABLES
DEL 1 DE MARZO AL 31 DE MARZO DE 2024

Descripción	Saldo Anterior		Movimientos		Saldo Actual	
	Debe	Haber	Debe	Haber	Debe	Haber
ANTICIPO A CONTRATISTAS POR OBRAS PÚBLICAS A CORTO PLAZO	541,702.13	0.00	0.00	0.00	541,702.13	0.00
ANTICIPOS A CONTRATISTAS DE OBRA PÚBLICA POR EJERCICIO FISCAL	89,809.56	0.00	0.00	0.00	89,809.56	0.00
ANTICIPOS EJERCICIO FISCAL 2012	89,809.56	0.00	0.00	0.00	89,809.56	0.00
ANTICIPO A CONTRATISTAS FAIS	56,889.99	0.00	0.00	0.00	56,889.99	0.00
GILDARDO ALVAREZ PULIDO	50,000.00	0.00	0.00	0.00	50,000.00	0.00
CASTILLO TRINIDAD Y ASOCIADOS S.A DE C.V.	0.00	0.01	0.00	0.00	0.00	0.01
FRANCISCO VEGA CARRILLO	6,890.00	0.00	0.00	0.00	6,890.00	0.00
ANTICIPOS A CONTRATISTAS DE OBRA PÚBLICA CON RECURSOS TRANSFERIDOS DE PROGRAMA 3X1 PARA MIGRANTES	32,919.57	0.00	0.00	0.00	32,919.57	0.00
GILDARDO ALVAREZ PULIDO	13,919.57	0.00	0.00	0.00	13,919.57	0.00
CONSTRUCCION Y MANTENIMIENTO EMACOL S.C.	19,000.00	0.00	0.00	0.00	19,000.00	0.00
SIGPOT	451,892.57	0.00	0.00	0.00	451,892.57	0.00
ACTIVO NO CIRCULANTE	249,225,433.59	0.00	73,288.60	0.00	249,298,722.19	0.00
BIENES INMUEBLES, INFRAESTRUCTURA Y CONSTRUCCIONES EN PROCESO	229,124,482.14	0.00	0.00	0.00	229,124,482.14	0.00
VIVIENDAS	6,624,464.03	0.00	0.00	0.00	6,624,464.03	0.00
VIVIENDAS EN ZONAS MARGINADAS	4,174,464.03	0.00	0.00	0.00	4,174,464.03	0.00
OTRAS VIVIENDAS PARA FINES DEL ENTE PÚBLICO	2,450,000.00	0.00	0.00	0.00	2,450,000.00	0.00
EDIFICIOS NO HABITACIONALES	10,694,900.32	0.00	0.00	0.00	10,694,900.32	0.00
UNIDADES DEPORTIVAS, PARQUES Y JARDINES	10,706,239.72	0.00	0.00	0.00	10,706,239.72	0.00
ESTACIONAMIENTOS Y APARCADEROS	0.00	11,339.40	0.00	0.00	0.00	11,339.40
CONSTRUCCIONES EN PROCESO EN BIENES DE DOMINIO PÚBLICO	191,219,083.36	0.00	0.00	0.00	191,219,083.36	0.00
EDIFICACIÓN HABITACIONAL	10,667,296.46	0.00	0.00	0.00	10,667,296.46	0.00




MUNICIPIO DE COQUIMATLAN, COL.
Sistema Integral de Contabilidad Gubernamental
ANÁLISIS DE SALDOS CONTABLES
DEL 1 DE MARZO AL 31 DE MARZO DE 2024

Descripción	Saldo Anterior		Movimientos		Saldo Actual	
	Debe	Haber	Debe	Haber	Debe	Haber
EN PROCESO						
AMPLIACION DE VIVIENDA	10,667,296.46	0.00	0.00	0.00	10,667,296.46	0.00
EDIFICACIÓN NO HABITACIONAL EN PROCESO	20,162,916.69	0.00	0.00	0.00	20,162,916.69	0.00
RASTROS Y PROCESADORAS DE CARNES	699,329.18	0.00	0.00	0.00	699,329.18	0.00
UNIDADES DEPORTIVAS, PARQUES Y JARDINES	11,925,229.85	0.00	0.00	0.00	11,925,229.85	0.00
EDIFICIOS PARA RECREACIÓN, ESPECTACULOS Y DE CONVIVENCIA SOCIAL EN ESPACIOS PÚBLICOS	7,538,357.66	0.00	0.00	0.00	7,538,357.66	0.00
CONSTRUCCIÓN DE OBRAS PARA EL ABASTECIMIENTO DE AGUA, PETRÓLEO, GAS, ELECTRICIDAD Y TELECOMUNICACIONES EN PROCESO	17,189,529.64	0.00	0.00	0.00	17,189,529.64	0.00
CONSTRUCCIÓN DE OBRAS PARA EL ABASTECIMIENTO DE AGUA	17,189,529.64	0.00	0.00	0.00	17,189,529.64	0.00
DIVISIÓN DE TERRENOS Y CONSTRUCCIÓN DE OBRAS DE URBANIZACIÓN EN PROCESO	123,576,670.37	0.00	0.00	0.00	123,576,670.37	0.00
CONSTRUCCIÓN DE BARDAS PERIMETRALES PARA LA DIVISIÓN DE TERRENOS	131,652.17	0.00	0.00	0.00	131,652.17	0.00
CONSTRUCCIÓN DE OBRAS DE VIALIDADES	18,737,243.95	0.00	0.00	0.00	18,737,243.95	0.00
CONSTRUCCIÓN DE OBRAS DE DRENAJE Y ALCANTARILLADO	33,443,949.07	0.00	0.00	0.00	33,443,949.07	0.00
CONSTRUCCIÓN DE OBRAS DE BANQUETAS, RAMPAS Y MACHUELOS	3,685,967.14	0.00	0.00	0.00	3,685,967.14	0.00
CONSTRUCCIÓN DE OBRAS DE ALUMBRADO PÚBLICO	19,208,919.01	0.00	0.00	0.00	19,208,919.01	0.00
CONSTRUCCIÓN DE OBRAS DE PASOS PEATONALES, PUENTES Y SIMILARES	2,582,683.86	0.00	0.00	0.00	2,582,683.86	0.00
CONSTRUCCIÓN DE OTRAS OBRAS DE URBANIZACIÓN	45,786,255.17	0.00	0.00	0.00	45,786,255.17	0.00
CONSTRUCCIÓN DE VÍAS DE	4,499,678.75	0.00	0.00	0.00	4,499,678.75	0.00




MUNICIPIO DE COQUIMATLAN, COL.
Sistema Integral de Contabilidad Gubernamental
ANALISIS DE SALDOS CONTABLES
DEL 1 DE MARZO AL 31 DE MARZO DE 2024

Descripción	Saldo Anterior		Movimientos		Saldo Actual	
	Debe	Haber	Debe	Haber	Debe	Haber
COMUNICACIÓN EN PROCESO						
CONSTRUCCIÓN DE CAMINOS RURALES	4,499,678.75	0.00	0.00	0.00	4,499,678.75	0.00
OTRAS CONSTRUCCIONES DE INGENIERÍA CIVIL U OBRA PESADA EN PROCESO	7,410,135.56	0.00	0.00	0.00	7,410,135.56	0.00
OTRAS CONSTRUCCIONES EN PROCESO	7,410,135.56	0.00	0.00	0.00	7,410,135.56	0.00
INSTALACIONES Y EQUIPAMIENTO EN CONSTRUCCIONES EN PROCESO	4,274,592.41	0.00	0.00	0.00	4,274,592.41	0.00
VIVIENDAS EN ZONAS MARGINADAS	349,999.84	0.00	0.00	0.00	349,999.84	0.00
CONSTRUCCIÓN DE OBRAS DE VIALIDADES	596,993.48	0.00	0.00	0.00	596,993.48	0.00
CONSTRUCCIÓN DE OBRAS DE DRENAJE Y ALCANTARILLADO	1,009,683.46	0.00	0.00	0.00	1,009,683.46	0.00
CONSTRUCCIÓN DE OBRAS DE ALUMBRADO PÚBLICO	2,317,915.63	0.00	0.00	0.00	2,317,915.63	0.00
TRABAJOS DE ACABADOS EN EDIFICACIONES Y OTROS TRABAJOS ESPECIALIZADOS EN PROCESO	3,438,263.48	0.00	0.00	0.00	3,438,263.48	0.00
UNIDADES DEPORTIVAS, PARQUES Y JARDINES	2,349,578.10	0.00	0.00	0.00	2,349,578.10	0.00
CONSTRUCCIÓN DE OTRAS OBRAS DE URBANIZACIÓN	1,088,685.38	0.00	0.00	0.00	1,088,685.38	0.00
CONSTRUCCIONES EN PROCESO EN BIENES PROPIOS	20,586,034.43	0.00	0.00	0.00	20,586,034.43	0.00
DIVISIÓN DE TERRENOS Y CONSTRUCCIÓN DE OBRAS DE URBANIZACIÓN EN PROCESO	1,793,176.51	0.00	0.00	0.00	1,793,176.51	0.00
CONSTRUCCIÓN DE OBRAS DE VIALIDADES	1,344,691.21	0.00	0.00	0.00	1,344,691.21	0.00
CONSTRUCCIÓN DE OBRAS DE ALUMBRADO PÚBLICO	102,416.12	0.00	0.00	0.00	102,416.12	0.00
CONSTRUCCIÓN DE OTRAS OBRAS DE URBANIZACIÓN	346,069.18	0.00	0.00	0.00	346,069.18	0.00
OTRAS CONSTRUCCIONES DE INGENIERÍA CIVIL U OBRA PESADA EN PROCESO	4,894,008.45	0.00	0.00	0.00	4,894,008.45	0.00




MUNICIPIO DE COQUIMATLAN, COL.
Sistema Integral de Contabilidad Gubernamental
ANALISIS DE SALDOS CONTABLES
DEL 1 DE MARZO AL 31 DE MARZO DE 2024

Descripción	Saldo Anterior		Movimientos		Saldo Actual	
	Debe	Haber	Debe	Haber	Debe	Haber
OTRAS CONSTRUCCIONES EN PROCESO	4,894,008.45	0.00	0.00	0.00	4,894,008.45	0.00
INSTALACIONES Y EQUIPAMIENTO EN CONSTRUCCIONES EN PROCESO	357,567.56	0.00	0.00	0.00	357,567.56	0.00
EDIFICIOS PARA OFICINAS ADMINISTRATIVAS Y DE SERVICIOS AL PÚBLICO	200,395.00	0.00	0.00	0.00	200,395.00	0.00
OTRAS CONSTRUCCIONES EN PROCESO	157,172.56	0.00	0.00	0.00	157,172.56	0.00
TRABAJOS DE ACABADOS EN EDIFICACIONES Y OTROS TRABAJOS ESPECIALIZADOS EN PROCESO	13,541,281.91	0.00	0.00	0.00	13,541,281.91	0.00
CONSTRUCCIÓN DE OTRAS OBRAS DE URBANIZACIÓN	13,541,281.91	0.00	0.00	0.00	13,541,281.91	0.00
BIENES MUEBLES MOBILIARIO Y EQUIPO DE ADMINISTRACIÓN	18,352,781.99	0.00	73,288.60	0.00	18,426,070.59	0.00
MUEBLES DE OFICINA Y ESTANTERÍA	16,003,385.54	0.00	73,288.60	0.00	16,076,674.14	0.00
EQUIPO DE CÓMPUTO Y DE TECNOLOGÍAS DE LA INFORMACIÓN	39,510.01	0.00	0.00	0.00	39,510.01	0.00
OTROS MOBILIARIOS Y EQUIPOS DE ADMINISTRACIÓN	245,384.27	0.00	0.00	0.00	245,384.27	0.00
BIENES DE INVENTARIO SALDOS INICIALES	4,065,372.03	0.00	73,288.60	0.00	4,138,660.63	0.00
12 ESCRITORIOS DE 1.2 X .60 X .75 (9 CEREZO Y 3 CHOCOLATES)	9,727,501.22	0.00	0.00	0.00	9,727,501.22	0.00
8 MESAS PARA COMPUTADORAS DE .6 X .40 X 75 COLOR CEREZO	17,956.80	0.00	0.00	0.00	17,956.80	0.00
7 MESAS PAR AIMPRESORAS DE .6 X .40 X .75 COLOR NEGRO	5,382.40	0.00	0.00	0.00	5,382.40	0.00
3 ARCHIVEROS DE 3 GAVETAS COLOR CEREZO CON NEGRO	4,790.80	0.00	0.00	0.00	4,790.80	0.00
37 SILLAS DE VISTA COLOR CAFE NEGRO BITONADO	8,630.40	0.00	0.00	0.00	8,630.40	0.00
12 SILLAS SECRETARIALES CON BRAZO COLOR NEGRO	11,803.00	0.00	0.00	0.00	11,803.00	0.00
12 SILLON SEMI EJECUTIVO COLOR	13,858.75	0.00	0.00	0.00	13,858.75	0.00
	14,343.17	0.00	0.00	0.00	14,343.17	0.00




MUNICIPIO DE COQUIMATLAN, COL.
Sistema Integral de Contabilidad Gubernamental
ANALISIS DE SALDOS CONTABLES
DEL 1 DE MARZO AL 31 DE MARZO DE 2024

Descripción	Saldo Anterior		Movimientos		Saldo Actual	
	Debe	Haber	Debe	Haber	Debe	Haber
NEGRO						
6 CONJUNTO DANES COLOR CHOCOLATE	79,448.40	0.00	0.00	0.00	79,448.40	0.00
1 MOSTRADOR DE 2.4 X .60 X 1.10 COLOR CHOCOLATE	8,676.80	0.00	0.00	0.00	8,676.80	0.00
1 CAJONERA TRIPLE COLOR CHOCOLATE	1,496.40	0.00	0.00	0.00	1,496.40	0.00
2 MODULOS EN I DE 1.40 X 1.60 X .60 X .45 X .75 COLOR CEREZO	2,934.80	0.00	0.00	0.00	2,934.80	0.00
2 LATERALES CON CAJONERAS COLOR CEREZO CON NEGRO	2,760.80	0.00	0.00	0.00	2,760.80	0.00
1 LIBRERO DE .86 X .40 X 1.90	3,306.00	0.00	0.00	0.00	3,306.00	0.00
1 MODULO DE 2.00 X 2.00 X 1.60 X .40 X .75 COLOR CEREZO CON NEGRO	6,820.80	0.00	0.00	0.00	6,820.80	0.00
2 LIBREROS DE 1.00 X .40 X 1.20 CON PUERTAS COLOR CEREZO/NEGRO	8,584.00	0.00	0.00	0.00	8,584.00	0.00
3 LIBRESOS DE 2.40X.40X1.14 CON ENTREPAÑOS Y PUERTAS	16,356.00	0.00	0.00	0.00	16,356.00	0.00
1 LIBRESO DE 2.40 X .40 X .86 CON ENTREPAÑOS Y PUERTAS	4,616.80	0.00	0.00	0.00	4,616.80	0.00
1 MODULO DE RECEPCION DE 7.40X.60X1.10 CON REPISA	11,414.40	0.00	0.00	0.00	11,414.40	0.00
5 PORTA TECLADO DESLIZABLE COLOR CEREZO CON NEGRO	1,682.00	0.00	0.00	0.00	1,682.00	0.00
5 PORTA CPU MOVILCOLOR CEREZO CON NEGRO	1,566.00	0.00	0.00	0.00	1,566.00	0.00
5 CAJONERA UN CAJON LAPICERO Y UNO DE ARCHIVO	3,648.20	0.00	0.00	0.00	3,648.20	0.00
1 MEZA PARA IMPRESORA DE 1.00X.50X.75 CEREZO CON NEGRO	1,148.40	0.00	0.00	0.00	1,148.40	0.00
1 MESA DE JUNATS DE 1.60X.80X.75 COLOR CHOCOLATE	1,728.40	0.00	0.00	0.00	1,728.40	0.00
1 LIBRERO DE 1.40X.40X2.00 CON PUERTAS COLOR CHOCOLATE	9,744.00	0.00	0.00	0.00	9,744.00	0.00
1 LIBRERO DE 1.70X.40X2 CON PUERTAS COLOR CHOCOLATE	8,584.00	0.00	0.00	0.00	8,584.00	0.00
6 SILLAS DE VISTA COLOR CAFE NEGRO BITONADO	3,062.40	0.00	0.00	0.00	3,062.40	0.00




MUNICIPIO DE COQUIMATLAN, COL.
Sistema Integral de Contabilidad Gubernamental
ANALISIS DE SALDOS CONTABLES
DEL 1 DE MARZO AL 31 DE MARZO DE 2024

Descripción	Saldo: Anterior		Movimientos		Saldo Actual	
	Debe	Haber	Debe	Haber	Debe	Haber
1 MESA DE CENTRO DE .80X.40X.55 COLOR CHOCOLATE	719.20	0.00	0.00	0.00	719.20	0.00
10 SILLONES CH-100 COLOR NEGRO CROMADOS	33,524.00	0.00	0.00	0.00	33,524.00	0.00
1 SILLON OHE-205 CROMADO COLOR NEGRO	6,262.84	0.00	0.00	0.00	6,262.84	0.00
1 MESA DE JUNATS EN FORMA DE U DE 5.00X.60X.75	11,576.80	0.00	0.00	0.00	11,576.80	0.00
2 LIBREROS DE .65X.40X.90 CON PUERTAS COLOR CHOCOLATE	14,414.16	0.00	0.00	0.00	14,414.16	0.00
1 ESCRITORIO DE 2.40X.80X.75 CON CAJONERA Y LATERAL CON CAJONERA	18,700.94	0.00	0.00	0.00	18,700.94	0.00
1 MESA DE CENTRO CON CRISTAL DE .80X.40X.55 COLOR CHOCOLATE	1,532.86	0.00	0.00	0.00	1,532.86	0.00
2 MESA ESQUINERA DE 60X60 CON CRISTAL COLOR CHOCOLATE	2,737.60	0.00	0.00	0.00	2,737.60	0.00
1 GAVETA COLGANTE DE 1.00X.40X.40 COLOR CEREZO CON NEGRO	2,030.00	0.00	0.00	0.00	2,030.00	0.00
1 MUEBLE PARA RED DE .86X.40X1.80 CON PATAS COLOR CREZO	4,292.00	0.00	0.00	0.00	4,292.00	0.00
1 ESCRITORIO DE 1.50X.60X.75 CON LATERAL DE 1.10X.45X.75 Y LIBRERO	6,878.80	0.00	0.00	0.00	6,878.80	0.00
3 CUBIERTAS DE ESCRITORIO DE 1.80X.75 DE 28 MM COLOR CHOCOLATE	3,584.40	0.00	0.00	0.00	3,584.40	0.00
3 PUENTES DE .90X.40 CON PORTA TECLADO	3,375.60	0.00	0.00	0.00	3,375.60	0.00
1 GAVETA COLGANTE DE 1.20X.40X.40 CONTRAS PUERTAS	1,914.00	0.00	0.00	0.00	1,914.00	0.00
1 LIBRERO DE 1.10X.40X1.82 CON PUERTAS COLOR CHOCOLATE	4,628.40	0.00	0.00	0.00	4,628.40	0.00
1 MESA DE .70X.40X.72 CON ENTREPAÑO Y RODAJAS	800.40	0.00	0.00	0.00	800.40	0.00
1 MESA DE .70X.40X.75 CON ENTREPAÑOS Y NIVELADORES	754.00	0.00	0.00	0.00	754.00	0.00
1 MUEBLE TIPO GAVETA PARA	2,894.20	0.00	0.00	0.00	2,894.20	0.00




MUNICIPIO DE COQUIMATLAN, COL.
Sistema Integral de Contabilidad Gubernamental
ANALISIS DE SALDOS CONTABLES
DEL 1 DE MARZO AL 31 DE MARZO DE 2024

Descripción	Saldo Anterior		Movimientos		Saldo Actual	
	Debe	Haber	Debe	Haber	Debe	Haber
COCINETA DE 1.76X.40X.60 CON PUERTAS COLOR CHOCOLATE	2,424.40	0.00	0.00	0.00	2,424.40	0.00
1 MUEBLE APARENTE DE 2.05X.60X.83 PARA COCINETA COLOR CHOCOLATE	4,123.80	0.00	0.00	0.00	4,123.80	0.00
1 MUEBLE TIPO GAVETA COLGANTE DE 1.47X.63X.60 CON PUERTAS COLOR CHOCOLATE	3,027.60	0.00	0.00	0.00	3,027.60	0.00
1 MUEBLE APARENTE DE 1.47X.63X.93 CON PUERTAS COLOR CHOCOLATE	2,668.00	0.00	0.00	0.00	2,668.00	0.00
1 NICHOS PARA BANDERA DE TRES NIVELES COLOR CHOCOLATE	2,367.56	0.00	0.00	0.00	2,367.56	0.00
1 MESA DE CENTRO DE .80X.80 CON CRISTAL COLOR CHOCOLATE	807.36	0.00	0.00	0.00	807.36	0.00
1 CUBIERTA DE CRISTAL DE 1.90X.80	330.60	0.00	0.00	0.00	330.60	0.00
1 CUBIERTA DE CRISTAL DE 1.55X.40	451.22	0.00	0.00	0.00	451.22	0.00
1 CUBIERTA DE CRISTAL DE 2.10X.40	3,543.80	0.00	0.00	0.00	3,543.80	0.00
1 STAND DE PASTICO CORRUGADO 100% POLIPROPILENO	9,350.00	0.00	0.00	0.00	9,350.00	0.00
1 SALA MOD MANCHESTER 3-2-1	6,495.77	0.00	0.00	0.00	6,495.77	0.00
1 RP-8010-IV SILLON EJEC. RESP. ALTO INORY MEC KNEE-TIL	3,245.68	0.00	0.00	0.00	3,245.68	0.00
2 OHV-54 SILLON DE VISTA CALEA IVORY	11,999.99	0.00	0.00	0.00	11,999.99	0.00
2 PODADORAS MURRAY 6.5HP BOLSA 22 LL 44	1,200.00	0.00	0.00	0.00	1,200.00	0.00
1 IMPRESORA MULTIFUNCIONAL HP F3050	4,593.01	0.00	0.00	0.00	4,593.01	0.00
1 ESTUFA ACROS MOD AFT1800T	4,749.97	0.00	0.00	0.00	4,749.97	0.00
1 BASCULA CON ESTIRAMIENTO CAMRY	8,840.05	0.00	0.00	0.00	8,840.05	0.00
13 BASCULA DE PUISO SENCILLA CAMRY	1,409.99	0.00	0.00	0.00	1,409.99	0.00
2 SET BAUNOMENTRO CON ESTETOSCOPIO DUPLEX LUMED	51,350.11	0.00	0.00	0.00	51,350.11	0.00
13 RADIOGRABADORA SONY						




MUNICIPIO DE COQUIMATLAN, COL.
Sistema Integral de Contabilidad Gubernamental
ANALISIS DE SALDOS CONTABLES
DEL 1 DE MARZO AL 31 DE MARZO DE 2024

Descripción	Saldo Anterior		Movimientos		Saldo Actual	
	Debe	Haber	Debe	Haber	Debe	Haber
MOD.CFD-RG880CP						
1 REPRODUCTOR DE VIDEO SONY XGA VPL-EX100	7,500.00	0.00	0.00	0.00	7,500.00	0.00
1 LAPTOP SONY VPCYB35AL/S,PLATA	7,769.99	0.00	0.00	0.00	7,769.99	0.00
1 CAMARA DIGITAL SONY W570	9,928.95	0.00	0.00	0.00	9,928.95	0.00
1 MESA DE MAYO,CROMADA.DE 1.20X80MTS.	3,364.00	0.00	0.00	0.00	3,364.00	0.00
1 PORTAFOLIO PARA LA COMPUTADORA SONY VPCEK20ALW BLANCA	710.00	0.00	0.00	0.00	710.00	0.00
1 MEMORIA USB KINGSTON 16 GB	350.00	0.00	0.00	0.00	350.00	0.00
1 MEMORIA DE 16 GB SD PARA CAMARA SONY MOD.DSCW570	700.00	0.00	0.00	0.00	700.00	0.00
1 BOCINAS PARA COMPUTADORA ACTEK SERIE 370	600.00	0.00	0.00	0.00	600.00	0.00
1 LECTOR DE MEMORIA CON ENTRADA ESB	150.00	0.00	0.00	0.00	150.00	0.00
3 LICUADORA PROCTOR SILEX MOD. 53171R 3 VEL	2,367.06	0.00	0.00	0.00	2,367.06	0.00
4 VAPOPERAS DE ACERO VASCONIA	2,640.02	0.00	0.00	0.00	2,640.02	0.00
5 CUCHARON PARA AGUA VASCONIA	399.91	0.00	0.00	0.00	399.91	0.00
1 SILLA SECRETARIAL MOD-E-20 NEGRO	785.00	0.00	0.00	0.00	785.00	0.00
3 SILLAS SECRETARIALES COLOR VIÑO	1,397.25	0.00	0.00	0.00	1,397.25	0.00
2 SILLAS SECRETARIALES ERGONOMICO	1,999.85	0.00	0.00	0.00	1,999.85	0.00
2 SILLA JIFA DE VISITANTE	598.00	0.00	0.00	0.00	598.00	0.00
ESCALERA EXTENSION 494-28ESC.8.54 MTS.	2,116.00	0.00	0.00	0.00	2,116.00	0.00
8 COMPUTADORAS MARCA HP MS230LA 2GB	87,447.02	0.00	0.00	0.00	87,447.02	0.00
PORTATIL EEE PC 1001PXD-EM17	4,599.99	0.00	0.00	0.00	4,599.99	0.00
CAMARA CLEAR SHORT 30	247.02	0.00	0.00	0.00	247.02	0.00
PORTACAMARA	25.00	0.00	0.00	0.00	25.00	0.00
MOTOBOMBA CENTRIFUGA HORIZONTAL MARCA EVANS	3,880.00	0.00	0.00	0.00	3,880.00	0.00




MUNICIPIO DE COQUIMATLAN, COL.
Sistema Integral de Contabilidad Gubernamental
ANALISIS DE SALDOS CONTABLES
DEL 1 DE MARZO AL 31 DE MARZO DE 2024

Descripción	Saldo Anterior		Movimientos		Saldo Actual	
	Debe	Haber	Debe	Haber	Debe	Haber
MODELO 4HME0200A						
AIRE ACONDICIONADO TIPO MINI SPLIT	48,394.04	0.00	0.00	0.00	48,394.04	0.00
GATO DE PATIN 3 TONELADAS TORIN	2,400.00	0.00	0.00	0.00	2,400.00	0.00
EQUIPO KENWOOD MODELO TX 2302K, VHF , 16 CANALES, 5 WATTS	8,725.21	0.00	0.00	0.00	8,725.21	0.00
MOTOBOMBA 1" KOSHIN 1.5 HP	4,200.00	0.00	0.00	0.00	4,200.00	0.00
DESBROZADORA HUSQVARNA	69,045.01	0.00	0.00	0.00	69,045.01	0.00
MODELO 345FR 45.7 CC						
PODADORA MTD 6.25 HP 21 CON BOLSA 3 EN 1	5,999.99	0.00	0.00	0.00	5,999.99	0.00
TRACTOR HUSQVARNA 23HP KOHLER 46	54,900.00	0.00	0.00	0.00	54,900.00	0.00
RADIO KENWOOD TK2302 S-B102888	5,800.00	0.00	0.00	0.00	5,800.00	0.00
TELEFONO UNILINEA KY TS 5500	930.00	0.00	0.00	0.00	930.00	0.00
VEHICULO TOYOTA HILUX DOB. CAB SR MODELO 2014 (3)	746,068.98	0.00	0.00	0.00	746,068.98	0.00
SEIS COMPUTADORAS ARMADAS						
DOS MULTIFUNCIONAL LASER	65,417.04	0.00	0.00	0.00	65,417.04	0.00
BROTHER MFC-8710DW	12,191.60	0.00	0.00	0.00	12,191.60	0.00
IMPRESORA EPSON L 120	2,290.00	0.00	0.00	0.00	2,290.00	0.00
LAP TOP BUNDLE MAN14	48,099.59	0.00	0.00	0.00	48,099.59	0.00
IMPRESORA HP DESIGNJET	87,114.46	0.00	0.00	0.00	87,114.46	0.00
REGULADOR DE VOLTAJE 300	1,450.00	0.00	0.00	0.00	1,450.00	0.00
NO BREAK SMART BIT	8,004.00	0.00	0.00	0.00	8,004.00	0.00
1 EQUIPO DE COMPUTO	8,305.00	0.00	0.00	0.00	8,305.00	0.00
PORCESADOR INTEL 21.5 P						
2 EQUIPO DE COMPUTO	19,540.00	0.00	0.00	0.00	19,540.00	0.00
PROCESADOR INTEL 23 PL						
8 EQUIPO COMPUTO PROCESADOR INTEL 21.5 P	74,800.00	0.00	0.00	0.00	74,800.00	0.00
1 EQUIPO DE COMPUTO						
PROCESADOR I5 4460	14,425.00	0.00	0.00	0.00	14,425.00	0.00
MOBILIARIO Y EQUIPO EDUCACIONAL Y RECREATIVO	976,786.99	0.00	0.00	0.00	976,786.99	0.00
CÁMARAS FOTOGRÁFICAS Y DE VIDEO	12,998.99	0.00	0.00	0.00	12,998.99	0.00




MUNICIPIO DE COQUIMATLAN, COL.
Sistema Integral de Contabilidad Gubernamental
ANALISIS DE SALDOS CONTABLES
DEL 1 DE MARZO AL 31 DE MARZO DE 2024

Descripción	Saldo Anterior		Movimientos		Saldo Actual	
	Debe	Haber	Debe	Haber	Debe	Haber
OTRO MOBILIARIO Y EQUIPO EDUCACIONAL Y RECREATIVO	963,788.00	0.00	0.00	0.00	963,788.00	0.00
EQUIPO DE DEFENSA Y SEGURIDAD	1,372,609.46	0.00	0.00	0.00	1,372,609.46	0.00
OTROS BIENES MUEBLES PARA LA DEFENSA Y SEGURIDAD	1,372,609.46	0.00	0.00	0.00	1,372,609.46	0.00
ACTIVOS DIFERIDOS	1,748,169.46	0.00	0.00	0.00	1,748,169.46	0.00
ESTUDIOS, FORMULACIÓN Y EVALUACIÓN DE PROYECTOS	1,748,169.46	0.00	0.00	0.00	1,748,169.46	0.00
ESTUDIOS, FORMULACIÓN Y EVALUACIÓN DE PROYECTOS ESTRATEGICOS	1,748,169.46	0.00	0.00	0.00	1,748,169.46	0.00
PASIVO	0.00	48,315,798.27	12,175,550.02	8,741,258.00	0.00	44,881,506.25
PASIVO CIRCULANTE	0.00	42,708,451.26	12,175,550.02	8,741,258.00	0.00	39,274,159.24
CUENTAS POR PAGAR A CORTO PLAZO	0.00	35,808,341.52	12,046,707.93	8,688,086.81	0.00	32,449,720.40
SERVICIOS PERSONALES POR PAGAR A CORTO PLAZO	0.00	14,274,202.99	4,726,235.00	4,851,889.00	0.00	14,399,856.99
POR EL DEVENGO DE LA NÓMINA DEL PERSONAL DE CARÁCTER PERMANENTE	0.00	13,354,386.55	3,596,570.45	3,690,752.76	0.00	13,448,568.86
PERSONAL DE BASE SINDICALIZADO	0.00	37,059.05	0.00	0.00	0.00	37,059.05
MA. DOLORES MENDEZ BENITEZ	0.00	2,993.17	0.00	0.00	0.00	2,993.17
SILVIA MEJIA NAVARRO	0.00	7,432.79	0.00	0.00	0.00	7,432.79
MARISOL DELGADO FRANCO	0.00	0.89	0.00	0.00	0.00	0.89
MARIBEL DELGADO FRANCO	0.00	0.89	0.00	0.00	0.00	0.89
DORA BELINDA BENAVIDES RAMOS	0.00	0.89	0.00	0.00	0.00	0.89
ESPIÑOZA TORRES CANDELARIO	0.00	8,860.72	0.00	0.00	0.00	8,860.72
ENRIQUE ALEJANDRO PRECIADO URISTA	0.00	5,446.07	0.00	0.00	0.00	5,446.07
MA. DEL ROSARIO SOTO RODRIGUEZ	0.00	9,823.64	0.00	0.00	0.00	9,823.64
GUTIERREZ LOPEZ J. GUADALUPE	0.00	4,575.68	0.00	0.00	0.00	4,575.68
JUAN VAZQUEZ TEODORO	3,187.20	0.00	0.00	0.00	3,187.20	0.00
J. GUADALUPE LOPEZ MOJICA	11,026.55	0.00	0.00	0.00	11,026.55	0.00




MUNICIPIO DE COQUIMATLAN, COL.
Sistema Integral de Contabilidad Gubernamental
ANALISIS DE SALDOS CONTABLES
DEL 1 DE MARZO AL 31 DE MARZO DE 2024

Descripción	Saldo Anterior		Movimientos		Saldo Actual	
	Debe	Haber	Debe	Haber	Debe	Haber
CHRISTIAN JOEL MUÑOZ DELGADO	0.00	10,000.00	0.00	0.00	0.00	10,000.00
RAFAEL GALVAN CASTELLANOS	0.00	352.06	0.00	0.00	0.00	352.06
FRANCISCO ANDRADE VENEGAS	0.00	4,575.68	0.00	0.00	0.00	4,575.68
JUAN JESUS LOPEZ AGUILAR	2,789.68	0.00	0.00	0.00	2,789.68	0.00
PERSONAL DE BASE	2,485.21	0.00	0.00	0.00	2,485.21	0.00
SILVIA OLAGUE CARRASCO	2,485.21	0.00	0.00	0.00	2,485.21	0.00
PERSONAL DE CONFIANZA Y FUNCIONARIOS	0.00	3,144,579.37	276,887.26	306,336.18	0.00	3,174,028.29
ANTONIO PEREZ ALCALA	300.00	0.00	0.00	34,762.48	0.00	34,462.48
ROBERTO MORALES CONTRERAS	0.00	1,598.09	0.00	0.00	0.00	1,598.09
ADAME GUTIERREZ MA. GUADALUPE	0.00	8,553.97	28,391.21	28,391.21	0.00	8,553.97
H. AYUNTAMIENTO DE COQUIMATLAN, COLIMA	406,745.48	0.00	0.00	0.00	406,745.48	0.00
MA. CARMEN VARGAS CALVARIO	0.00	4,422.78	0.00	0.00	0.00	4,422.78
YOLANDA JIMENEZ VIDRIO	0.00	295,030.00	0.00	0.00	0.00	295,030.00
GUTIERREZ MORALES MARCELINO	0.00	20,028.00	0.00	0.00	0.00	20,028.00
ROBERTO GEORGE GALLARDO	0.00	7,500.00	1,500.00	1,500.00	0.00	7,500.00
JOSE JUAN MICHEL RAMIREZ	0.00	2,957.90	0.00	0.00	0.00	2,957.90
J. JESUS RODRIGUEZ RUIZ	0.00	1,500.00	0.00	0.00	0.00	1,500.00
MANZO PEREZ PABLO JAVIER	24,682.52	0.00	0.00	0.00	24,682.52	0.00
MICHEL RAMOS RAMON ALEJANDRO	0.00	12,000.00	0.00	0.00	0.00	12,000.00
MA. CARMEN ESPINDOLA IBARRA	0.00	1,140.00	0.00	0.00	0.00	1,140.00
LEOBARDO SANDOVAL GONZALEZ	0.00	16,671.37	0.00	0.00	0.00	16,671.37
JOSE ALFREDO GUTIERREZ COBARRUBIAS	0.00	1,140.00	0.00	0.00	0.00	1,140.00
JOSE DE JESUS LOPEZ DIAZ	0.00	1,140.00	0.00	0.00	0.00	1,140.00
MARTHA LAURA ORTEGA DELGADO	0.00	250.47	0.00	0.00	0.00	250.47
MAGALLAN RAMIREZ SANDRA	0.00	10.12	0.00	0.00	0.00	10.12
GUSTAVO OROZCO REYES	0.00	2,500.00	0.00	0.00	0.00	2,500.00
RUVALCABA VEGA MIRNA	0.00	2,132.00	0.00	0.00	0.00	2,132.00




MUNICIPIO DE COQUIMATLAN, COL.
Sistema Integral de Contabilidad Gubernamental
ANALISIS DE SALDOS CONTABLES
DEL 1 DE MARZO AL 31 DE MARZO DE 2024

Descripción	Saldo Anterior		Movimientos		Saldo Actual	
	Debe	Haber	Debe	Haber	Debe	Haber
LORENA						
CRUZ NAVARRO RAFAEL	0.00	36,000.00	0.00	0.00	0.00	36,000.00
JOSE LUIS FRANCO TOPETE	410.52	0.00	0.00	0.00	410.52	0.00
LUIS MIGUEL CASTELLANOS	0.00	12,333.32	0.00	0.00	0.00	12,333.32
VALENCIA						
WILIBALDO EPITACIO	0.00	162.14	0.00	0.00	0.00	162.14
GUTIERREZ DUEÑAS						
EDIVALDO ROSALES RICARTE	0.00	12,600.00	0.00	0.00	0.00	12,600.00
FERNANDO CARRILLO	0.00	3,800.00	0.00	0.00	0.00	3,800.00
ZAMBRANO						
JOSE ANTONIO ALCARAZ	0.00	21,919.51	0.00	0.00	0.00	21,919.51
ROBLES						
EUGENIA MARGARITA JIMENEZ	0.00	8,866.35	0.00	0.00	0.00	8,866.35
COBIAN						
BEATRIZ ADRIANA RAMIREZ	328.00	0.00	0.00	0.00	328.00	0.00
PADILLA						
ARMANDO POLANCO PEREZ	0.00	5,000.00	0.00	0.00	0.00	5,000.00
AMED JASAM TOSCANO LARIOS	0.00	74,000.00	0.00	0.00	0.00	74,000.00
MONICA LIZETTE GUTIERREZ	0.00	31,237.87	0.00	0.00	0.00	31,237.87
MENDOZA						
JOSE MANUEL GARCIA CHAVEZ	0.00	7,157.38	0.00	0.00	0.00	7,157.38
JORGE RIOS GUZMAN	0.00	3,617.21	0.00	0.00	0.00	3,617.21
NORBERTO ESCAREÑO AVIÑA	0.00	18,396.97	0.00	0.00	0.00	18,396.97
JOSE MERCADO PLASCENCIA	3,967.79	0.00	0.00	0.00	3,967.79	0.00
GONZALO JUAREZ HERNANDEZ	0.00	10,428.83	0.00	0.00	0.00	10,428.83
JAIIME OROZCO CALVARIO	0.00	19,790.00	0.00	0.00	0.00	19,790.00
ENRIQUE CORTES GARCIA	0.00	19,760.00	0.00	0.00	0.00	19,760.00
OSCAR ORTIZ PADILLA	0.00	69,050.70	122,919.20	53,868.50	0.00	0.00
SERGIO OCHOA MARTINEZ	0.00	1,000.00	0.00	0.00	0.00	1,000.00
MANUEL PIZANO RAMOS	290.33	0.00	0.00	0.00	290.33	0.00
JOSE DE JESUS MEJIA QUIROZ	0.00	8,360.00	0.00	0.00	0.00	8,360.00
MARGARITO MARTINEZ AYALA	7,000.00	0.00	0.00	0.00	7,000.00	0.00
SALVADOR FUENTES PEDROZA	0.00	0.50	0.00	0.00	0.00	0.50
VICTOR MANUEL CALVARIO	0.00	31,262.58	0.00	0.00	0.00	31,262.58
MONTAÑO						
ERIKA ALEJANDRINA TEJEDA	0.00	31,600.00	0.00	0.00	0.00	31,600.00
AGUILAR						
LEONOR ALCARAZ MANZO	0.00	22,705.14	27,779.26	27,779.26	0.00	22,705.14




MUNICIPIO DE COQUIMATLAN, COL.
Sistema Integral de Contabilidad Gubernamental
ANÁLISIS DE SALDOS CONTABLES
DEL 1 DE MARZO AL 31 DE MARZO DE 2024

Descripción	Saldo Anterior		Movimientos		Saldo Actual	
	Debe	Haber	Debe	Haber	Debe	Haber
RAMIRO TOSCANO SANCHEZ	0.00	35,776.68	0.00	0.00	0.00	35,776.68
RAUL JUAREZ FLORIAN	0.00	1,928.00	0.00	0.00	0.00	1,928.00
LARIOS ORTEGA PEDRO	0.00	138,626.05	0.00	0.00	0.00	138,626.05
JOSE GUADALUPE BENAVIDES FLORIAN	0.00	1,082.11	0.00	0.00	0.00	1,082.11
ANGELICA CELESTE MONTAÑO GARCÍA	0.00	16,583.33	0.00	0.00	0.00	16,583.33
RUBEN DIAZ FARIAS	0.00	3,000.00	0.00	0.00	0.00	3,000.00
SERGIO JESUS OCHOA MARTINEZ	0.00	4,166.35	0.00	0.00	0.00	4,166.35
JOSE APOLINAR SANCHEZ VARGAS	0.00	19,272.87	0.00	0.00	0.00	19,272.87
ERIKA ALEJANDRINA TEJADA AGUILAR	3,600.00	0.00	0.00	0.00	3,600.00	0.00
JOSE GUADALUPE BENAVIDES FLORIAN	6,547.70	0.00	0.00	0.00	6,547.70	0.00
CONRADO VAZQUEZ NAVARRO	0.00	3,617.21	0.00	0.00	0.00	3,617.21
ORTEGA VILASEÑOR JOSE LUCAS	0.00	13,730.74	0.00	0.00	0.00	13,730.74
LUCIA ZAMORA CAMPOS	0.00	70,456.98	4,141.62	8,283.24	0.00	74,598.60
JOSE ROSARIO GALARZA FLORES	2,000.00	0.00	0.00	0.00	2,000.00	0.00
RAUL PULIDO JUAREZ	0.00	4,572.19	0.00	0.00	0.00	4,572.19
JORGE FABIAN DE LA MORA TORRES	0.00	21,811.45	0.00	0.00	0.00	21,811.45
J. JESUS BARAJAS	0.00	3,617.21	0.00	0.00	0.00	3,617.21
RUIZ GEORGE LUIS ENRIQUE	0.00	15,847.05	0.00	0.00	0.00	15,847.05
JOSE LUIS CONTRERAS DE JESUS	0.00	1,875.48	0.00	0.00	0.00	1,875.48
GLORIA MARINA ESPINOZA GOMEZ	0.00	6,170.00	0.00	0.00	0.00	6,170.00
ENRIQUE LÓPEZ OCHOA	0.00	1,140.00	0.00	0.00	0.00	1,140.00
JUAN FRANCISCO PEREZ GALLARDO	0.00	5,676.62	12,311.10	12,311.10	0.00	5,676.62
HERNANDEZ BELTRAN MARIA LOURDES	0.00	750.00	0.00	0.00	0.00	750.00
VELASCO LARIOS ABRAHAM ALEJANDRO	0.00	750.00	0.00	0.00	0.00	750.00
JOSE ESPIRIDION SANDOVAL	0.00	624.29	0.00	0.00	0.00	624.29




MUNICIPIO DE COQUIMATLAN, COL.
Sistema Integral de Contabilidad Gubernamental
ANÁLISIS DE SALDOS CONTABLES
DEL 1 DE MARZO AL 31 DE MARZO DE 2024

Descripción	Saldo Anterior		Movimientos		Saldo Actual	
	Debe	Haber	Debe	Haber	Debe	Haber
TADEO						
FERNANDO VILLAVICENCIO	0.00	114,535.00	0.00	0.00	0.00	114,535.00
LUGO						
MARIA DE LOURDES	0.00	3,900.00	0.00	0.00	0.00	3,900.00
HERNÁNDEZ BELTRAN						
JORGE LUNA BERNABÉ	0.00	24,337.98	0.00	0.00	0.00	24,337.98
JOSE REMIGIO JUAREZ LEON	0.00	10,557.00	0.00	0.00	0.00	10,557.00
JAIME USIEL VALENCIA	0.00	3,317.21	0.00	0.00	0.00	3,317.21
HERNÁNDEZ						
ALEJANDRO CEBALLOS QUIROZ	0.00	8,646.50	0.00	0.00	0.00	8,646.50
ENRIQUE GÓMEZ LÓPEZ	0.00	3,695.00	0.00	0.00	0.00	3,695.00
MARCO ANTONIO ESPÍRITU	0.00	9,224.21	0.00	0.00	0.00	9,224.21
ISORDIA						
MA. GUADALUPE GUTIÉRREZ	1,569.45	0.00	0.00	0.00	1,569.45	0.00
NAVARRO						
JESÚS ADÁN NAVARRO GARCÍA	0.00	6,000.00	0.00	0.00	0.00	6,000.00
NICASIO GARCÍA ROSALES	0.00	9,492.00	0.00	0.00	0.00	9,492.00
ALCARAZ FLORES VÍCTOR	0.00	3,600.00	0.00	0.00	0.00	3,600.00
MANUEL						
ALEJANDRO CAMARENA	0.00	14,000.00	0.00	0.00	0.00	14,000.00
VENTURA						
CELINA ORTEGA SOLANO	3,983.85	0.00	0.00	0.00	3,983.85	0.00
JUDITH GUADALUPE DUARTE	0.00	750.00	0.00	0.00	0.00	750.00
SÁNCHEZ						
BERENICE RIOS AREVALOS	0.00	31,779.09	0.00	0.00	0.00	31,779.09
SILVESTRE VERDUZCO CORONA	0.00	8,400.00	0.00	0.00	0.00	8,400.00
JOSE LUIS MORFIN MATA	0.00	6,187.50	0.00	0.00	0.00	6,187.50
MARIA ALCAZAR CRUZ	0.00	300.00	0.00	0.00	0.00	300.00
SILVIA JANET CONTRERAS	0.00	6,756.52	0.00	0.00	0.00	6,756.52
SEGOBIANO						
ERIKA GUADALUPE ORDAZ	12,544.04	0.00	0.00	0.00	12,544.04	0.00
PLONEDA						
ANDRES ALBERTO OROZCO	0.00	4,222.19	0.00	0.00	0.00	4,222.19
LARIOS						
ANDRES ALBERTO OROZCO	0.00	175.00	0.00	0.00	0.00	175.00
LARIOS						
EDUARDO DE LA MORA	0.00	3,617.21	0.00	0.00	0.00	3,617.21
HERRERA						
JOSE NUÑEZ FIGUEROA	0.00	6,435.48	0.00	0.00	0.00	6,435.48




MUNICIPIO DE COQUIMATLAN, COL.
Sistema Integral de Contabilidad Gubernamental
ANALISIS DE SALDOS CONTABLES
DEL 1 DE MARZO AL 31 DE MARZO DE 2024

Descripción	Saldo Anterior		Movimientos		Saldo Actual	
	Debe	Haber	Debe	Haber	Debe	Haber
FLORENCIO LARIOS GAYTAN S.A DE C.V.	0.00	4,564.00	0.00	0.00	0.00	4,564.00
MIGUEL ANGEL VAZQUEZ QUEVEDO	0.00	3,900.00	0.00	0.00	0.00	3,900.00
JHONATHAN JOHEL ZULUAGA ORTIZ	0.00	2,000.00	0.00	0.00	0.00	2,000.00
VICTORIA HERNANDEZ GARCIA	0.00	4,000.00	0.00	0.00	0.00	4,000.00
JESUS OROZCO MORENO	0.00	35,294.48	0.00	0.00	0.00	35,294.48
VIRGINA MATA ROMERO	0.00	1,500.00	0.00	0.00	0.00	1,500.00
CAIN HERIBERTO DIAZ MORFIN	0.00	4,000.00	0.00	0.00	0.00	4,000.00
JORGE LUNA LARIOS	0.00	0.00	1,511.38	1,511.38	0.00	0.00
MARIA DE LOS ANGELES RUIZ RICO	0.00	6,600.00	0.00	4,708.87	0.00	11,308.87
J. GUADALUPE SALAZAR MARTINEZ	0.00	703.59	0.00	0.00	0.00	703.59
MARCO ANTONIO PADILLA AVILA	0.00	300.00	0.00	0.00	0.00	300.00
MARIA DE LOS ANGELES BARBOSA MARIA	0.00	4,000.00	0.00	0.00	0.00	4,000.00
SILVA BARAJAS BENJAMIN	0.00	1,000.00	0.00	0.00	0.00	1,000.00
ALEJANDRO LINO MICHEL	0.00	550.00	0.00	0.00	0.00	550.00
MARIA SUAREZ CORTEZ	0.00	2,000.00	0.00	0.00	0.00	2,000.00
FRANCISCO VEGA CARRILLO	0.00	5,752.10	0.00	0.00	0.00	5,752.10
SIRIA SARAI ESPINOSA OSEGUERA	132,756.60	0.00	0.00	0.00	132,756.60	0.00
SILVESTRE BERNAL PULIDO	0.00	22,480.00	0.00	0.00	0.00	22,480.00
JUAN PABLO OCHOA SAHAGUN	0.00	500.00	0.00	0.00	0.00	500.00
OSCAR IVAN OCHOA SAHAGUN	0.00	29,100.59	0.00	0.00	0.00	29,100.59
JESUS ADIN VALENCIA RAMIREZ	0.00	16,000.00	0.00	0.00	0.00	16,000.00
ALVA PAPELERIA, S.A. DE C.V.	0.00	243.48	0.00	0.00	0.00	243.48
MIREYA UREÑA MUÑOZ	0.00	44,000.00	0.00	0.00	0.00	44,000.00
EDGAR ENRIQUE GOMEZ LOPEZ	0.00	14,423.47	0.00	0.00	0.00	14,423.47
AGUSTIN PERIANZA ZAVALA	0.00	555,192.09	12,404.67	11,162.60	0.00	553,950.02
CONTRERAS CARDENAS CHRISTIAN DIONISIO	0.00	9,750.00	0.00	0.00	0.00	9,750.00
CESAR ROBLES MORENO	0.00	2,000.00	0.00	0.00	0.00	2,000.00
RAFAEL RENDON GARCIA	0.00	3,516.15	0.00	0.00	0.00	3,516.15
IGNACIO PEREZ MARTINEZ	0.00	3,617.21	0.00	0.00	0.00	3,617.21




MUNICIPIO DE COQUIMATLAN, COL.
Sistema Integral de Contabilidad Gubernamental
ANALISIS DE SALDOS CONTABLES
DEL 1 DE MARZO AL 31 DE MARZO DE 2024

Descripción	Saldo Anterior		Movimientos		Saldo Actual	
	Debe	Haber	Debe	Haber	Debe	Haber
GONZALEZ GUZMAN	0.00	131.87	0.00	0.00	0.00	131.87
MONTSERRAT						
RODRIGUEZ CABELLOS OMAR	0.00	2,528.09	0.00	0.00	0.00	2,528.09
ALEJANDRO						
ADRIAN VEGA MARTINEZ	0.00	5,289.07	0.00	0.00	0.00	5,289.07
ADAN NIESTAS ESPINOZA	0.00	34,363.50	0.00	0.00	0.00	34,363.50
MIGUEL ANGEL VIZCAINO	0.00	72,020.56	3,286.31	6,572.62	0.00	75,306.87
GONZALEZ						
SERGIO RODRIGUEZ ROSALES	0.00	4,617.21	0.00	0.00	0.00	4,617.21
PEDRO VALENZUELA CERON	0.00	11,855.22	0.00	0.00	0.00	11,855.22
CORTES POLANCO ERNESTO	0.00	2,200.00	0.00	0.00	0.00	2,200.00
CRUZ MAGAÑA EDSON FELIPE	0.00	2,000.00	0.00	0.00	0.00	2,000.00
RAQUEL PEREZ GARCIA	0.00	10,966.26	0.00	0.00	0.00	10,966.26
ELISA DECENA MENDEZ	0.00	3,355.57	0.00	0.00	0.00	3,355.57
EDGAR GUADALUPE GUERRERO	0.00	8,298.62	0.00	0.00	0.00	8,298.62
ROSALES						
MACEDONIO GUERRERO	0.00	27,662.18	0.00	0.00	0.00	27,662.18
ROSALES						
FRANCISCO ALEJANDRO	0.00	5,930.72	0.00	0.00	0.00	5,930.72
GARCIA NAVARRO						
MACIAS JORGE ALEJANDRO	0.00	34,772.28	0.00	0.00	0.00	34,772.28
LUIS ENRIQUE PUGA VIRGEN	0.00	2,000.00	0.00	0.00	0.00	2,000.00
EDUARDO HEREDIA ROJAS	0.00	12,092.08	0.00	0.00	0.00	12,092.08
HORACIO MONTES DE OCA	0.00	3,816.15	0.00	0.00	0.00	3,816.15
LEON						
NESTOR IVAN RAMIREZ	0.00	19,912.27	0.00	0.00	0.00	19,912.27
MENDOZA						
MARIO ALBERTO ALCARAZ	16,187.53	0.00	16,187.53	32,375.06	0.00	0.00
GARCIA						
PABLO FRANCISCO ARECHIGA	0.00	3,816.15	0.00	0.00	0.00	3,816.15
OCHOA						
MOISES CASTELLANO	0.00	12,666.35	0.00	0.00	0.00	12,666.35
CASTREJON						
RAQUEL MENDOZA LEON	0.00	11,855.22	0.00	0.00	0.00	11,855.22
BEATRIZ ADRIANA RAMIREZ	0.00	9,881.86	0.00	0.00	0.00	9,881.86
PADILLA						
PEDRO SALOME GALARZA	1,661.70	0.00	0.00	0.00	1,661.70	0.00
FLORES						
FRANCISCO JAVIER GUTIERREZ	0.00	2,375.00	0.00	0.00	0.00	2,375.00




MUNICIPIO DE COQUIMATLAN, COL.
Sistema Integral de Contabilidad Gubernamental
ANALISIS DE SALDOS CONTABLES
DEL 1 DE MARZO AL 31 DE MARZO DE 2024

Descripción	Saldo Anterior		Movimientos		Saldo Actual	
	Debe	Haber	Debe	Haber	Debe	Haber
NUÑEZ						
ALEJANDRO RAMIREZ ROSITAS	0.00	1,740.00	0.00	0.00	0.00	1,740.00
JUAN DIEGO RODRIGUEZ MICHEL	0.00	3,500.00	0.00	0.00	0.00	3,500.00
CRUZ MORAN EDGAR DANIEL ALEJANDRA JANETH DE LA PAZ COBIAN	0.00	9,209.35	0.00	0.00	0.00	9,209.35
	0.00	2,800.00	0.00	0.00	0.00	2,800.00
CLAUDIO RICARDO ERNESTO	0.00	60,171.42	5,482.75	10,965.50	0.00	65,654.17
PEDRO DANIEL DIAZ GONZALEZ	0.00	3,516.15	0.00	0.00	0.00	3,516.15
PINEDA ZAMORA ADRIANA GUADALUPE	0.00	27,662.18	0.00	0.00	0.00	27,662.18
SANTANA YAÑEZ WILLIAM GIOVANNI	0.00	22,912.18	0.00	0.00	0.00	22,912.18
MA. FELIX AGUILAR CASTAÑEDA	0.00	4,000.00	0.00	0.00	0.00	4,000.00
ARTURO VAZQUEZ LANGARICA	10,189.83	0.00	0.00	0.00	10,189.83	0.00
PAUL AHUMADA ZEPEDA	0.00	7,000.00	0.00	0.00	0.00	7,000.00
JOSE IGNACIO GONZALEZ CARRILLO	0.00	5,059.37	0.00	0.00	0.00	5,059.37
JESUS IVAN MORENTIN BALLESTEROS	0.00	10,472.25	0.00	0.00	0.00	10,472.25
JOSE FRANCISCO LANDIN PIZANO	0.00	15,625.00	0.00	0.00	0.00	15,625.00
GABRIEL RANGEL MARTINEZ	0.00	7,270.34	0.00	0.00	0.00	7,270.34
CARLOS CHAVIRA GEORGE	0.00	4,711.45	0.00	0.00	0.00	4,711.45
NESTOR ARIEL CARDENAS BARRAGAN	3,000.00	0.00	0.00	0.00	3,000.00	0.00
MARIA ANGELICA PEREDIA HERNANDEZ	0.00	21,963.50	0.00	0.00	0.00	21,963.50
ESTEBAN AVALOS VAZQUEZ	0.00	9,482.00	0.00	0.00	0.00	9,482.00
JOSE ALFREDO MACIAS VILLATORO	0.00	15,890.08	0.00	0.00	0.00	15,890.08
CANDELARIA OROZCO ANAYA	0.00	4,425.00	0.00	0.00	0.00	4,425.00
JOEL CARRILLO BELTRAN	0.00	3,672.16	0.00	0.00	0.00	3,672.16
RUBEN CASTILLO ANGULO	0.00	28,662.18	0.00	0.00	0.00	28,662.18
JESUS MOJICA LOPEZ	0.00	4,000.00	0.00	0.00	0.00	4,000.00
FRANCISCO VAZQUEZ LANGARICA	0.00	43,547.23	0.00	10,374.16	0.00	53,921.39
JUAN HERIBERTO DELGADO LARIOS	0.00	666.14	5,002.82	4,309.13	27.55	0.00




MUNICIPIO DE COQUIMATLAN, COL.
Sistema Integral de Contabilidad Gubernamental
ANALISIS DE SALDOS CONTABLES
DEL 1 DE MARZO AL 31 DE MARZO DE 2024

Descripción	Saldo Anterior		Movimientos		Saldo Actual	
	Debe	Haber	Debe	Haber	Debe	Haber
JORGE ADALBERTO CALVARIO GUERRERO	0.00	4,000.00	0.00	0.00	0.00	4,000.00
J JESUS MEDINA SALCEDO	0.00	19,932.00	0.00	0.00	0.00	19,932.00
GIOVANNI ALEJANDRO ESTRADA ISLAS	0.00	38,053.80	0.00	0.00	0.00	38,053.80
ANDRES MARTINEZ SALINAS	0.00	3,325.00	0.00	0.00	0.00	3,325.00
ALVAREZ RICARDO GILBERTO	0.00	27,662.18	0.00	0.00	0.00	27,662.18
VAZQUEZ VAZQUEZ EFREN	0.00	9,705.22	0.00	0.00	0.00	9,705.22
SOFIA CANDELARIA LOPEZ SAUCEDO	0.00	8,361.00	0.00	0.00	0.00	8,361.00
J. JESUS VALDOVINOS SAHAGUN	0.00	31,478.33	0.00	0.00	0.00	31,478.33
MENDOZA RAMOS MARIO BALDEMAR	0.00	11,822.49	0.00	0.00	0.00	11,822.49
JACOBO FRANCISCO GERARDO	0.00	13,175.19	0.00	0.00	0.00	13,175.19
TORRES PEREDIA EDUWIGES	0.00	11,855.22	0.00	0.00	0.00	11,855.22
LANDIN PIZANO AARON OSWALDO	0.00	11,855.22	0.00	0.00	0.00	11,855.22
DIAZ BENITEZ MAGDALENA ELIZABETH	0.00	27,662.18	0.00	0.00	0.00	27,662.18
JUAREZ GARCIA FRANCISCO	0.00	28,662.18	0.00	0.00	0.00	28,662.18
ANA KAREN MEJIA MARTINEZ	0.00	11,855.22	0.00	0.00	0.00	11,855.22
GUTIERREZ MARTINEZ EDGAR EDUARDO	0.00	24,035.50	0.00	0.00	0.00	24,035.50
ROMERO SOLANO J. ROSARIO	0.00	0.00	0.00	5,000.00	0.00	5,000.00
AGUILAR RAMIREZ ERNESTO	0.00	27,662.18	0.00	0.00	0.00	27,662.18
GUTIERREZ ISORDIA GUILLERMO	0.00	8,215.04	0.00	0.00	0.00	8,215.04
SILVA CORTES RICARDO FRANCISCO	0.00	5,356.61	0.00	0.00	0.00	5,356.61
SAUL RAMOS HERMANDEZ	0.00	3,000.00	0.00	0.00	0.00	3,000.00
ANDRES CONCEPCION MILANES MADRIGAL	0.00	11,855.22	0.00	0.00	0.00	11,855.22
GUTIERREZ LOPEZ PEDRO CESAR	0.00	10,276.26	0.00	0.00	0.00	10,276.26
RICARDO GUERRERO MORALES	3,797.00	0.00	0.00	0.00	3,797.00	0.00
PIZANO PEREZ MAYRA CITLALI	0.00	3,248.03	0.00	0.00	0.00	3,248.03
MARIA ELENA GARCIA CONTRERAS	0.00	1,900.00	0.00	0.00	0.00	1,900.00
MEDINA MONTAÑO JOSE LUIS	0.00	8,558.63	0.00	0.00	0.00	8,558.63




MUNICIPIO DE COQUIMATLAN, COL.
Sistema Integral de Contabilidad Gubernamental
ANALISIS DE SALDOS CONTABLES
DEL 1 DE MARZO AL 31 DE MARZO DE 2024

Descripción	Saldo Anterior		Movimientos		Saldo Actual	
	Debe	Haber	Debe	Haber	Debe	Haber
JUAN MIGUEL CASTILLO CRUZ	0.00	1,140.00	0.00	0.00	0.00	1,140.00
HECTOR MANUEL CISNEROS OLIVERA	0.00	1,875.48	0.00	0.00	0.00	1,875.48
GERMAN MALDONADO BAUTISTA	0.00	2,280.00	0.00	0.00	0.00	2,280.00
HERNANDO MAGAÑA MEZA	0.00	404.52	0.00	0.00	0.00	404.52
GABRIEL ALVAREZ MENDOZA	0.00	1,140.00	0.00	0.00	0.00	1,140.00
SARA OLIVIA MENDOZA	0.00	1,900.00	0.00	0.00	0.00	1,900.00
JUAN CARLOS PARTIDA VERA	0.00	20,877.50	0.00	0.00	0.00	20,877.50
EFRAIN ESPINOZA MENDOZA	0.00	2,161.26	0.00	0.00	0.00	2,161.26
GABRIEL GARCIA LOPEZ	0.00	2,932.02	0.00	0.00	0.00	2,932.02
MARIA PAULA MORENO OCHOA	0.00	4,000.00	0.00	0.00	0.00	4,000.00
CLAUDIA JANET ISLAS RESENDIZ	0.00	9,325.00	0.00	0.00	0.00	9,325.00
RAMIREZ FUENTES FERNANDO	0.00	20,000.00	0.00	0.00	0.00	20,000.00
ALAN FERNANDO CUEVA VEJAR	0.00	8,865.76	0.00	0.00	0.00	8,865.76
ARTURO RAMIREZ CRUZ	0.00	10,337.01	0.00	0.00	0.00	10,337.01
SARA OLIVA MENDOZA	0.00	3,800.00	0.00	0.00	0.00	3,800.00
JORGE JONATHAN MEJIA MARTINEZ	0.00	3,600.00	0.00	0.00	0.00	3,600.00
RINCON MARTINEZ MANUEL	0.00	10,360.89	0.00	0.00	0.00	10,360.89
HERNANDEZ LOPEZ LUIS ENRIQUE	0.00	9,602.12	0.00	0.00	0.00	9,602.12
ENRIQUE FIGUEROA FAJARDO	32,326.02	0.00	0.00	0.00	32,326.02	0.00
MANUEL MAGALLAN RINCON	0.00	5,670.00	0.00	0.00	0.00	5,670.00
AGUIRRE VERDUZCO IRMA	0.00	750.00	0.00	0.00	0.00	750.00
PINEDA DELGADO ADOLFO	0.00	5,663.07	0.00	0.00	0.00	5,663.07
MACIAS QUEVEDO JOSE CARLOS	1,020.00	0.00	0.00	0.00	1,020.00	0.00
DIAZ BENITEZ ERNESTO MANUEL	2,000.00	0.00	0.00	0.00	2,000.00	0.00
CLAUDIA NOHEMI JIMENEZ COBIAN	0.00	79,658.57	5,044.94	10,089.88	0.00	84,703.51
JESUS ENRIQUE OLIVA MENDOZA	1,900.00	0.00	0.00	0.00	1,900.00	0.00
MARIA EXIGUIJA FRANCISCO SANDOVAL	2,850.00	0.00	0.00	0.00	2,850.00	0.00
ANGELA LOPEZ MANCILLA	0.00	8,194.17	0.00	0.00	0.00	8,194.17
MARIA CANDELARIA SUAREZ VARGAS	2,292.82	0.00	0.00	0.00	2,292.82	0.00




MUNICIPIO DE COQUIMATLAN, COL.
Sistema Integral de Contabilidad Gubernamental
ANALISIS DE SALDOS CONTABLES
DEL 1 DE MARZO AL 31 DE MARZO DE 2024

Descripción	Saldo Anterior		Movimientos		Saldo Actual	
	Debe	Haber	Debe	Haber	Debe	Haber
JUAN CARLOS NERI ROSALES	0.00	1,500.00	0.00	0.00	0.00	1,500.00
MARTHA ELENA ALCALA MACIAS	0.00	5,190.03	0.00	0.00	0.00	5,190.03
MARIANA CONTRERAS RAMOS	0.00	2,004.52	0.00	0.00	0.00	2,004.52
BAUDELIO RAMIREZ LOPEZ	0.00	404.52	0.00	0.00	0.00	404.52
SUSANA LETICIA HRVANDEZ RODRIGUEZ	0.00	404.52	0.00	0.00	0.00	404.52
BENJAMIN JURADO ORDAZ	0.00	404.52	0.00	0.00	0.00	404.52
NORMA ANGELICA CISNEROS OLIVERA	0.00	404.52	0.00	0.00	0.00	404.52
MARIA VAZQUEZ FIGUEROA	0.00	404.52	0.00	0.00	0.00	404.52
JOSE ALFREDO DIAZ ESPINOZA	0.00	3,727.70	0.00	0.00	0.00	3,727.70
HUMBERTO RAFAEL FIGUEROA CORTES	0.00	993.99	0.00	0.00	0.00	993.99
JOSE ENRIQUE GUILLEN LOPEZ	0.00	734.53	0.00	0.00	0.00	734.53
JESUS ARROYO CARDENAS	0.00	404.52	0.00	0.00	0.00	404.52
LUJIS CONTRERAS RAMIREZ	0.00	2,000.00	0.00	0.00	0.00	2,000.00
MANUEL DENIZ RODRIGUEZ	0.00	2,000.00	0.00	0.00	0.00	2,000.00
MARIA DEL ROSARIO RIOS RANGEL	0.00	0.00	1,000.00	0.00	0.00	0.00
GUSTAVO CONTRERAS ANDRADE	0.00	30,000.00	0.00	0.00	0.00	30,000.00
JURADO JUAN DE DIOS NANCY ESMERALDA	0.00	0.00	0.00	5,509.16	0.00	5,509.16
LOPEZ MOJICA MARCELINO	0.00	0.00	0.00	1,228.69	0.00	1,228.69
PALOMINO VAZQUEZ IRVING RAMON	0.00	0.00	1,341.71	1,341.71	0.00	0.00
HONORIO MEZA RODRIGUEZ	0.00	0.00	9,633.98	9,633.98	0.00	0.00
MA. TRINIDAD ROSALES RODRIGUEZ	0.00	321,925.52	5,000.00	4,708.87	0.00	321,634.39
PABLO ANDRADE RIVERA	0.00	0.00	10,986.38	10,986.38	0.00	0.00
MARIELA YOSSELIN GARCIA DIAZ	0.00	0.00	0.00	5,000.00	0.00	5,000.00
ALEJANDRA CECILIA SANTOS BARRAGAN	0.00	0.00	1,808.03	1,808.03	0.00	0.00
SAUL ALEJANDRO CORTES VAZQUEZ	0.00	0.00	1,154.37	1,154.37	0.00	0.00
DIETAS DEL CABILDO	0.00	94,369.97	0.00	0.00	0.00	94,369.97
SERGIO HERNANDEZ TORRES	0.00	57,075.41	0.00	0.00	0.00	57,075.41
LINO CASTELLANOS ORLANDO	0.00	17,189.88	0.00	0.00	0.00	17,189.88




MUNICIPIO DE COQUIMATLAN, COL.
Sistema Integral de Contabilidad Gubernamental
ANALISIS DE SALDOS CONTABLES
DEL 1 DE MARZO AL 31 DE MARZO DE 2024

Descripción	Saldo Anterior		Movimientos		Saldo Actual	
	Debe	Haber	Debe	Haber	Debe	Haber
PIZANO ANGUIANO J GUADALUPE	15,000.00	0.00	0.00	0.00	15,000.00	0.00
ROBERTO NAVARRO LOPEZ	0.00	5,000.00	0.00	0.00	0.00	5,000.00
MARIA GUADALUPE DIAZ OROZCO	0.00	8,843.78	0.00	0.00	0.00	8,843.78
ROBERTO ESPINOZA MORFIN FELIPE DE JESUS MICHEL HERNANDEZ	0.00	4,000.00	0.00	0.00	0.00	4,000.00
PEREZ MEZA MAYRA ADRIANA KARLA OSMARA MICHEL HERNANDEZ	0.00	7,125.00	0.00	0.00	0.00	7,125.00
MARIA DOLORES OLIVARES MICHEL	0.00	1,500.00	0.00	0.00	0.00	1,500.00
MARIA DOLORES OLIVARES MICHEL	0.00	950.00	0.00	0.00	0.00	950.00
OTROS SERVICIOS PERSONALES PERMANENTES	0.00	32,492.24	0.00	0.00	0.00	32,492.24
MA MERCEDES TOPETE CARBAJAL	0.00	32,492.24	0.00	0.00	0.00	32,492.24
CUENTA CONTABLE DE PROVISIONAMIENTOS DE NOMINAS	0.00	10,048,371.13	3,319,683.19	3,384,416.58	0.00	10,113,104.52
CUENTA CONTABLE DE PROVISIONAMIENTO DE NOMINA	0.00	10,048,371.13	3,319,683.19	3,384,416.58	0.00	10,113,104.52
NOMINA PERSONAL SINDICALIZADO	0.00	6,864,583.36	1,020,394.81	1,085,128.20	0.00	6,929,316.75
NOMINA PERSONAL SEGURIDAD PUBLICA	0.00	132,241.64	457,834.61	457,834.61	0.00	132,241.64
NOMINA PERSONAL DELEGACION	0.00	640,964.43	53,957.69	53,957.69	0.00	640,964.43
NOMINA PERSONAL REINSTALADOS	268,690.70	0.00	23,665.55	23,665.55	268,690.70	0.00
NOMINA PERSONAL CONFIANZA REINSTALADOS	0.00	477,362.57	612,855.40	612,855.40	0.00	477,362.57
NOMINA PERSONAL LISTA DE RAYA	0.00	8,839.25	72,985.20	72,985.20	0.00	8,839.25
NOMINA PERSONAL REINSTALADOS BASE	0.00	47,676.93	228,515.44	228,515.44	0.00	47,676.93
NOMINA PERSONAL CONTRATO	0.00	190,401.20	151,332.68	151,332.68	0.00	190,401.20
NOMINA PERSONAL SEGURIDAD PUBLICA CONTRATO	0.00	29,870.95	111,526.26	111,526.26	0.00	29,870.95




MUNICIPIO DE COQUIMATLAN, COL.
Sistema Integral de Contabilidad Gubernamental
ANALISIS DE SALDOS CONTABLES
DEL 1 DE MARZO AL 31 DE MARZO DE 2024

Descripción	Saldo Anterior		Movimientos		Saldo Actual	
	Debe	Haber	Debe	Haber	Debe	Haber
NOMINA COMISARIOS	0.00	0.00	17,600.00	17,600.00	0.00	0.00
NOMINA JUBILADOS	0.00	1,925,121.50	569,015.55	569,015.55	0.00	1,925,121.50
POR EL DEVENGO DE LA NÓMINA DEL PERSONAL DE CARÁCTER EVENTUAL, DISTINTO A OBRA PÚBLICA	0.00	92,431.33	39,586.30	49,586.30	0.00	102,431.33
PERSONAL DE CONTRATO POR TIEMPO DETERMINADO	0.00	92,431.33	39,586.30	49,586.30	0.00	102,431.33
ALFONSO AGUILAR VILLASEÑOR	0.00	0.00	0.00	5,000.00	0.00	5,000.00
MARLENE LIZET ROSALES UREÑA	0.00	0.00	10,000.00	10,000.00	0.00	0.00
JOSE ERNESTO HERNANDEZ LARIOS	0.00	2,040.00	0.00	0.00	0.00	2,040.00
PEDRO A. MICHEL CHAVEZ	0.00	1,423.12	0.00	0.00	0.00	1,423.12
JAIME HUMBERTO MUÑOZ RODRÍGUEZ	0.00	0.00	7,516.93	12,516.93	0.00	5,000.00
JUAN CARLOS CAMARENA CARRASCO	0.00	19,950.00	0.00	0.00	0.00	19,950.00
JOSE CARRILLO VIRGEN	0.00	29,925.00	0.00	0.00	0.00	29,925.00
LUIS MIGUEL JUAREZ CORTES	0.00	6,120.00	0.00	0.00	0.00	6,120.00
HUMBERTO GUERRERO MORALES	0.00	8,979.05	0.00	0.00	0.00	8,979.05
GOMEZ CRUZ JOSE ANTONIO	0.00	7,411.69	0.00	0.00	0.00	7,411.69
CAMARENA CARRAZCO RUBEN	0.00	12,935.20	0.00	0.00	0.00	12,935.20
CAMARENA TRUJILLO ERIKA MONSERRAT	2,371.89	0.00	0.00	0.00	2,371.89	0.00
GUERRERO MORALES ELPIDIA	3,797.00	0.00	0.00	0.00	3,797.00	0.00
MIGUEL ROSALES OCHOA	0.00	6,000.00	0.00	0.00	0.00	6,000.00
CLAUDIA VILLA RIVERA	0.00	3,816.16	0.00	0.00	0.00	3,816.16
PAULINO PEREZ ALEJANDRO HAMMURABI	2,258.34	0.00	0.00	0.00	2,258.34	0.00
VINAJA URZUA CYNTHIA PATRICIA	0.00	2,258.34	0.00	0.00	0.00	2,258.34
ROMERO MUNGUJA ERMINIA	0.00	0.00	6,090.15	6,090.15	0.00	0.00
LAURA CECILIA FLORES CHAVEZ	0.00	0.00	15,979.22	15,979.22	0.00	0.00
POR EL DEVENGO DE CUOTAS Y APORTACIONES PATRONALES	0.00	827,385.11	1,090,078.25	1,111,549.94	0.00	848,856.80
POR LAS CUOTAS Y APORTACIONES A LA	0.00	827,385.11	1,090,078.25	1,111,549.94	0.00	848,856.80




MUNICIPIO DE COQUIMATLAN, COL.
Sistema Integral de Contabilidad Gubernamental
ANALISIS DE SALDOS CONTABLES
DEL 1 DE MARZO AL 31 DE MARZO DE 2024

Descripción	Saldo Anterior		Movimientos		Saldo Actual	
	Debe	Haber	Debe	Haber	Debe	Haber
DIRECCIÓN DE PENSIONES CIVILES DEL ESTADO						
DIRECCIÓN DE PENSIONES CIVILES DEL ESTADO						
DIRECCION DE PENSIONES DEL ESTADO DE COLIMA	0.00	827,385.11	1,090,078.25	1,111,549.94	0.00	848,856.80
PROVEEDORES POR PAGAR A CORTO PLAZO	458,496.83	0.00	1,504,309.25	1,575,157.25	387,648.83	0.00
PROVEEDORES POR ADQUISICIÓN DE BIENES DE CONSUMO	0.00	1,575,673.05	246,589.18	543,207.83	0.00	1,872,291.70
FLORENCIO LARIOS GAYTAN S.A DE C.V.	0.00	193,136.00	0.00	0.00	0.00	193,136.00
OLIVARES DECENA MARIA EDELMIRA	0.00	175.00	0.00	0.00	0.00	175.00
MUNGUJA MANZO ANA MARIA	0.00	2,983.99	0.00	0.00	0.00	2,983.99
J. JESUS VALENCIA VALENCIA	0.00	4,121.80	0.00	0.00	0.00	4,121.80
MIRANDA PEREZ MARIA DEL SOCORRO	0.00	19,598.50	0.00	0.00	0.00	19,598.50
JOSE ANGEL ALVAREZ GIL	0.00	12,147.50	0.00	0.00	0.00	12,147.50
ALICIA SANCHEZ ESPINOZA	0.00	1,800.00	0.00	0.00	0.00	1,800.00
COMERCIALIZADORA GURO 3H S.A. DE C.V.	0.00	1,072.96	0.00	0.00	0.00	1,072.96
RIOS BEAS ELOISA	0.00	1,028.50	0.00	0.00	0.00	1,028.50
ZAMORA OSORIO MARIBEL	0.00	12,821.03	0.00	0.00	0.00	12,821.03
LORENA GUADALUPE AGUILAR ZAMORA	0.00	8,500.00	0.00	0.00	0.00	8,500.00
GRUPO DE TRABAJO NO.2 EIJIDO FERNANDEZ	0.00	27,469.43	0.00	0.00	0.00	27,469.43
OSCAR MUÑOZ SERRANO	25,078.73	0.00	0.00	0.00	25,078.73	0.00
ROCHA RAMIREZ HERMES	0.00	50.00	0.00	0.00	0.00	50.00
LAURA ALEJANDRA NATERA GONZALEZ	0.00	1,420.01	0.00	0.00	0.00	1,420.01
AHUMADA VIZCAINO SALVADOR	0.00	1,020.29	0.00	11,735.00	0.00	12,755.29
SERRANO AMEZCUA MARTIN	0.00	14,674.00	0.00	0.00	0.00	14,674.00
SAMUEL SALAZAR FUENTES	0.00	10,115.25	0.00	0.00	0.00	10,115.25
MOISES AGUILAR RAMIREZ	5,000.00	0.00	0.00	0.00	5,000.00	0.00
MA. IRMA LEON BALTAZAR	0.00	3,300.00	0.00	0.00	0.00	3,300.00
PIMSA PUBLICIDAD, S.A. DE C.V.	0.00	391.50	0.00	0.00	0.00	391.50



MUNICIPIO DE COQUIMATLAN, COL.
Sistema Integral de Contabilidad Gubernamental
ANALISIS DE SALDOS CONTABLES
DEL 1 DE MARZO AL 31 DE MARZO DE 2024

Descripción	Saldo Anterior		Movimientos		Saldo Actual	
	Debe	Haber	Debe	Haber	Debe	Haber
J. TOMAS GUTIERREZ ALVARADO	7,979.00	0.00	0.00	0.00	7,979.00	0.00
JARDIN HUSQVARNA Y AGRICOLA DE COLIMA S.A DE C.V.	0.00	15,530.04	0.00	0.00	0.00	15,530.04
BENAVIDES CARDENAS EMMA	0.00	1,579.00	0.00	0.00	0.00	1,579.00
GUTIERREZ CHAM LUIS	0.00	3,500.00	0.00	0.00	0.00	3,500.00
CONSTRUCTORA SANTA RITA	0.00	50,000.00	0.00	0.00	0.00	50,000.00
MARISELA BARBOSA MICHEL	0.00	2,500.00	0.00	0.00	0.00	2,500.00
INGENIERIA EN SOFTWARE S.A DE C.V.	0.00	25,626.20	0.00	0.00	0.00	25,626.20
OTONIEL SOSA SOTO	0.00	6,586.84	0.00	0.00	0.00	6,586.84
OMETEOTL LEON URIBE CASTILLO	0.00	325,078.40	0.00	0.00	0.00	325,078.40
ANA ISABEL SANCHEZ GARCIA	0.00	2,958.00	0.00	0.00	0.00	2,958.00
ELVA AYDEE SANDOVAL HERNANDEZ	0.00	0.10	0.00	0.00	0.00	0.10
ANDRES VARGAS CRUZ	0.00	12,214.00	5,452.00	1,160.00	0.00	7,922.00
CATARINO RODRIGUEZ TRUJILLO	0.00	4,396.40	0.00	0.00	0.00	4,396.40
LUIS ALFREDO RODRIGUEZ GARCIA	0.00	7,656.00	0.00	0.00	0.00	7,656.00
JACQUELINE DELGADO RAMIREZ	0.00	1,679.00	0.00	0.00	0.00	1,679.00
JORGE ENRIQUE RINCON AGUILAR	0.00	5,325.00	0.00	0.00	0.00	5,325.00
MARIA LUISA ESPINOSA CONTRERAS	0.00	1,300.00	0.00	0.00	0.00	1,300.00
ADOLFO MENDOZA MARTINEZ	0.00	1,154.20	0.00	0.00	0.00	1,154.20
VICTORIA CONTRERAS TAPIA	0.00	44,723.77	0.00	0.00	0.00	44,723.77
MARYCRUZ AVIÑA NUÑEZ	0.00	3,654.00	0.00	0.00	0.00	3,654.00
SILVESTRE BERNAL PULIDO	18,500.00	0.00	0.00	0.00	18,500.00	0.00
RICARDO CEJA PEREZ	0.00	4,060.00	0.00	0.00	0.00	4,060.00
ROSA INES ROSALES GALVAN	0.00	5,573.80	0.00	0.00	0.00	5,573.80
HS COLIMA, S.A. DE C.V.	0.00	1,244.00	0.00	0.00	0.00	1,244.00
JOSE RUELAS CORTEZ	0.00	32,004.00	0.00	0.00	0.00	32,004.00
PROVEEDORA HOSPITALARIA DE COLIMA, S.A. DE C.V.	4,605.38	0.00	0.00	0.00	4,605.38	0.00
RENE GUTIERREZ MALDONADO	0.00	1,650.00	0.00	0.00	0.00	1,650.00
ALVA PAPELERIA, S.A. DE C.V.	0.00	10,005.06	9,440.95	6,486.37	0.00	7,050.48
JAVIER GONZALEZ CHAVEZ	0.00	128,581.20	0.00	0.00	0.00	128,581.20
SUPER KIOSKO S.A. DE C.V.	0.00	3,170.00	0.00	0.00	0.00	3,170.00




MUNICIPIO DE COQUIMATLAN, COL.
Sistema Integral de Contabilidad Gubernamental
ANALISIS DE SALDOS CONTABLES
DEL 1 DE MARZO AL 31 DE MARZO DE 2024

Descripción	Saldo Anterior		Movimientos		Saldo Actual	
	Debe	Haber	Debe	Haber	Debe	Haber
GRUPO GASOLINERO	0.00	479,538.82	222,207.43	443,692.46	0.00	701,023.85
MINATITLAN COLIMA S.A. DE C.V.						
CARLOS MUÑOZ DEL RIO	0.00	44,999.86	0.00	0.00	0.00	44,999.86
OSCAR PEDROZA RODRIGUEZ	0.00	90.00	0.00	0.00	0.00	90.00
SERGIO MESINA CAMACHO	0.00	1,850.00	0.00	0.00	0.00	1,850.00
CONGREGACION MARIANA	0.00	215.00	0.00	0.00	0.00	215.00
TRINITARIA PROGRAMA DE						
MARIANA TRINITARIA						
LEONEL RINCON MESINA	0.00	4,582.00	9,488.80	8,340.40	0.00	3,433.60
COMERCIALIZADORA Y						
PRESTADORA DE SERVICIOS	0.00	78,412.84	0.00	0.00	0.00	78,412.84
TAPATIOS SA DE CV						
DIAZ DECENA AARON SINAI	0.00	9,572.87	0.00	0.00	0.00	9,572.87
MITZI BRICEIDA PEREZ GALINDO	0.00	0.00	0.00	64,043.60	0.00	64,043.60
MARIA LIDIA MAGALLAN MENDEZ	0.00	0.00	0.00	7,750.00	0.00	7,750.00
PROVEEDORES POR	0.00	4,199,281.30	1,256,638.07	1,031,949.42	0.00	3,974,592.65
PRESTACIÓN DE SERVICIOS						
COMISION FEDERAL DE						
ELECTRICIDAD	0.00	320,263.89	0.00	0.00	0.00	320,263.89
RADIOMOVIL DIPSA S.A DE C.V.	0.00	5,586.00	0.00	0.00	0.00	5,586.00
TELEFONOS DE MEXICO S.A.B.	0.00	26,224.00	0.00	0.00	0.00	26,224.00
DE C.V.						
COMUNICACIONES NEXTEL DE						
MEXICO S.A. DE C.V.	0.00	133,709.17	0.00	0.00	0.00	133,709.17
GAS MENGUC S.A. DE C.V.	0.00	12,050.97	3,487.59	1,609.70	0.00	10,173.08
CONTRERAS CARDENAS	0.00	7,585.15	2,900.00	0.00	0.00	4,685.15
CHRISTIAN DIONISIO						
CONSTRUCTORA VILLA DE	0.00	23,281.20	0.00	0.00	0.00	23,281.20
COLIMA SA DE CV						
ARIAS MERINO JOSE FILEMON	0.00	7,357.91	0.00	0.00	0.00	7,357.91
ARCILLA LABS S. DE R.L. MI.	0.00	80,417.82	0.00	0.00	0.00	80,417.82
ZERMEÑO RAMOS JOSE LUIS	0.00	0.01	0.00	0.00	0.00	0.01
CALIXTO SANDOVAL LOPEZ	0.00	214.00	0.00	0.00	0.00	214.00
ALVAREZ LOPEZ HECTOR MIGUEL	0.99	0.00	0.00	0.00	0.99	0.00
MORENO ORTIZ J. JESUS	0.00	5,837.00	0.00	1,856.00	0.00	7,693.00
MENDOZA FLORES BEATRIZ	0.00	5,124.00	0.00	6,414.80	0.00	11,538.80
TELEFONIA POR CABLE S.A. DE	0.00	33,647.02	10,435.00	10,435.00	0.00	33,647.02
C.V.						
EDITORIA DIARIO ECOS DE LA						
	0.00	1,794.50	0.00	0.00	0.00	1,794.50




MUNICIPIO DE COQUIMATLAN, COL.
Sistema Integral de Contabilidad Gubernamental
ANALISIS DE SALDOS CONTABLES
DEL 1 DE MARZO AL 31 DE MARZO DE 2024

Descripción	Saldo Anterior		Movimientos		Saldo Actual	
	Debe	Haber	Debe	Haber	Debe	Haber
COSTA S.A. DE C.V.	0.00	3,516.99	0.00	0.00	0.00	3,516.99
EDITORIAL EL NOTICIERO DE MANZANILLO, S.A. DE C.V.	0.00	21,402.46	0.00	0.00	0.00	21,402.46
JOSE GUADALUPE PALACIOS GALVAN	0.14	0.00	0.00	0.00	0.14	0.00
MANUEL DUEÑAS GIL	0.00	3,560.00	0.00	0.00	0.00	3,560.00
HECTOR MANUEL DECENA MOLINA	0.00	180.00	0.00	0.00	0.00	180.00
OSCAR MUNGUJA CHAVEZ	0.00	38,273.26	0.00	0.00	0.00	38,273.26
INFONACOT	0.00	40,375.00	24,036.71	24,036.71	0.00	40,375.00
APLICACIONES Y SERVICIOS DE INFORMACION EMPRESS SC	0.00	239,980.32	0.00	0.00	0.00	239,980.32
AD RADIAL DE OCCIDENTE S.A. DE C.V.	0.00	3,500.00	0.00	0.00	0.00	3,500.00
RUEDA IBARRA INOCENCIO	0.00	62,758.56	0.00	0.00	0.00	62,758.56
IMPULSORA PROMOBLEN S.A. DE C.V.	0.00	1,480.00	0.00	0.00	0.00	1,480.00
MARTINEZ MADRIGAL VERONICA	0.00	95,472.97	0.00	0.00	0.00	95,472.97
SEGUROS MONTERREY NEW YORK LIFE, S.A. DE C.V.	0.00	242.35	0.00	0.00	0.00	242.35
LEPE HERRERA JUSTINO MANUEL	0.00	2,433.00	0.00	0.00	0.00	2,433.00
PIZANO VILLALOBOS NORMA YOLANDA	0.00	2,558.05	0.00	0.00	0.00	2,558.05
AUTOMOTRIZ RANCAGUA SA DE CV	0.00	3,884.71	0.00	0.00	0.00	3,884.71
GUTIERREZ YAÑEZ LEOPOLDO	0.00	219,935.86	0.00	0.00	0.00	219,935.86
AYALA RODRIGUEZ MARIO	0.00	0.00	0.00	9,245.00	0.00	9,245.00
HERNANDEZ GARIBAY FELIPE DE JESUS	0.00	678.71	0.00	0.00	0.00	678.71
DAVILA CERDA CESAR ALEJANDRO	0.02	0.00	0.00	0.00	0.02	0.00
CREATIVIDAD DE OCCIDENTE S.A. DE C.V.	0.00	14,822.48	0.00	0.00	0.00	14,822.48
SEGURIZAP DE COLIMA, S. DE R.L. MI	0.00	45,219.57	0.00	0.00	0.00	45,219.57
ALVARADO TRILLO AMPARO	0.00	191,606.66	0.00	0.00	0.00	191,606.66
PLAYERAS Y CAMISAS DE COLIMA S. DE R.L. DE C.V.	0.00	16,531.15	0.00	0.00	0.00	16,531.15
ELECON SUMINISTROS, S.A. DE	0.00		0.00	0.00	0.00	




MUNICIPIO DE COQUIMATLAN, COL.
Sistema Integral de Contabilidad Gubernamental
ANALISIS DE SALDOS CONTABLES
DEL 1 DE MARZO AL 31 DE MARZO DE 2024

Descripción	Saldo Anterior		Movimientos		Saldo Actual	
	Debe	Haber	Debe	Haber	Debe	Haber
C.V.						
JIMENEZ AUTOCAMIONES, S.A. DE C.V.	0.00	3,447.67	0.00	0.00	0.00	3,447.67
VEGA VEGA ERNESTO	0.00	4,050.72	0.00	0.00	0.00	4,050.72
ARNOLDO HERRERA RAMOS	0.00	146,006.40	0.00	0.00	0.00	146,006.40
SALVADOR ENRIQUE CHAVEZ GARCIA	0.00	522,862.98	0.00	0.00	0.00	522,862.98
COSMEN CONSTRUCCIONES S.A. DE C.V.	0.00	11,000.00	0.00	0.00	0.00	11,000.00
VICTOR HUGO VIRGEN CANO	0.00	17,479.00	0.00	0.00	0.00	17,479.00
ERNESTO RAMOS LOPEZ	0.00	10,348.01	0.00	0.00	0.00	10,348.01
STAR PUBLICIDAD E IMPRESION, S.A. DE C.V.	0.00	25,743.88	0.00	0.00	0.00	25,743.88
EMBOTELLADORA AGA, S.A. DE C.V.	0.00	3,455.04	0.00	0.00	0.00	3,455.04
PROMOLEVY S.A. DE C.V.	0.00	5,026.72	0.00	0.00	0.00	5,026.72
EDITORIA DIARIO DE COLIMA S.A. DE C.V.	0.00	2,787.37	0.00	0.00	0.00	2,787.37
DE LA MORA DE LA MORA EDUARDO ARTURO	0.00	18,765.52	0.00	0.00	0.00	18,765.52
GRUPO ARCE DE COLIMA, S.A. DE C.V.	0.00	61,851.17	0.00	0.00	0.00	61,851.17
SERRANO AHUMADA RAMON	0.00	6,000.00	0.00	0.00	0.00	6,000.00
LIBERATO MALDONADO RODRIGUEZ	0.00	3,502.00	0.00	0.00	0.00	3,502.00
MARIA TRINIDAD PRECIADO MEDRANO	0.00	5,690.75	0.00	0.00	0.00	5,690.75
OSCAR VALLE RUVALCABA	0.00	1,751.00	0.00	0.00	0.00	1,751.00
FOTO COLOR RAPIDO DE NAVOJOA, S.A. DE C.V.	0.00	3,316.98	0.00	0.00	0.00	3,316.98
ASOCIACION DE MUN. PANISTAS DEL EDO. DE COLIMA A.C	0.00	2,037.48	0.00	0.00	0.00	2,037.48
PARTIDO ACCION NACIONAL	0.00	2,633.46	0.00	0.00	0.00	2,633.46
SUPER LLANTAS COLIMAN S.A. DE C.V.	0.00	9,364.66	0.00	0.00	0.00	9,364.66
VELAZQUEZ MERAZ EUSEBIO	0.00	960.00	0.00	0.00	0.00	960.00
HERRERA RINCON J. JESUS	0.00	1,478.01	0.00	0.00	0.00	1,478.01
COMPARAN SOTELO ISRAEL	0.00	9,600.00	0.00	0.00	0.00	9,600.00
CORONA QUIROZ ENRIQUE	0.00	1,204.49	0.00	0.00	0.00	1,204.49




MUNICIPIO DE COQUIMATLAN, COL.
Sistema Integral de Contabilidad Gubernamental
ANALISIS DE SALDOS CONTABLES
DEL 1 DE MARZO AL 31 DE MARZO DE 2024

Descripción	Saldo Anterior		Movimientos		Saldo Actual	
	Debe	Haber	Debe	Haber	Debe	Haber
ISAAC						
FELIPE HERRERA MORALES	0.00	8,625.00	0.00	0.00	0.00	8,625.00
PERIODICO EXCELSIOR SA DE CV	0.00	7,451.48	0.00	0.00	0.00	7,451.48
URIBE HERNANDEZ RODOLFO	0.00	4,830.00	0.00	0.00	0.00	4,830.00
PUBLICIDAD DE LA COSTA S.A. DE C.V.	0.00	1,500.34	0.00	0.00	0.00	1,500.34
SOSA SOTO OTONIEL	0.00	6,749.87	0.00	0.00	0.00	6,749.87
RUBEN CASTILLO ANGULO	0.00	400.00	0.00	0.00	0.00	400.00
MA. DEL CARMEN VEGA	0.00	650.00	0.00	0.00	0.00	650.00
MA. DE JESUS ANGELES ALVAREZ	0.00	50.00	0.00	0.00	0.00	50.00
HECTOR MANUEL NUÑEZ DUEÑAS	0.00	50.00	0.00	0.00	0.00	50.00
LAURA CECILIA CABALLEROS	0.00	2,000.00	0.00	0.00	0.00	2,000.00
SAMUEL MUÑOZ GUERRERO	0.00	100.00	0.00	0.00	0.00	100.00
JOSE JUAN ALVAREZ BARBOSA	0.00	40.81	0.00	0.00	0.00	40.81
FRANCISCO JAVIER SANCHEZ	0.00	130.81	0.00	0.00	0.00	130.81
FEDERICO RENTERIA GARCIA	0.00	50.00	0.00	0.00	0.00	50.00
JOSE LUIS ESPINOZA	0.00	900.00	0.00	0.00	0.00	900.00
JESUS TIBURCIO ROMERO	0.00	50.00	0.00	0.00	0.00	50.00
ELVA CARRILLO ANDRADE	0.00	500.00	0.00	0.00	0.00	500.00
LORENA VILLASEÑOR BLANCO	0.00	100.00	0.00	0.00	0.00	100.00
OCHOA NEGRETE MA. DE JESUS	0.00	500.00	0.00	0.00	0.00	500.00
JUAN MANUEL ALVAREZ BARBOSA	0.00	20.00	0.00	0.00	0.00	20.00
ROSA EVELIA LARIOS NAVARRO	0.00	500.00	0.00	0.00	0.00	500.00
HERIBERTO RUIZ ARAIZA	0.00	200.00	0.00	0.00	0.00	200.00
MARTIN ROSALES MEDINA	0.00	100.00	0.00	0.00	0.00	100.00
ALBERTO NUÑEZ PEREZ	0.00	3,000.00	0.00	0.00	0.00	3,000.00
NOEMI DIAZ TORRES	0.00	200.00	0.00	0.00	0.00	200.00
ISABEL LOPEZ CLAUDIO	0.00	300.00	0.00	0.00	0.00	300.00
MA. DE LA LUZ ORTEGA	0.00	158.00	0.00	0.00	0.00	158.00
JUANA LOPEZ REYES	0.00	1,700.00	0.00	0.00	0.00	1,700.00
JESUS RIVERA OLMOS	0.00	500.00	0.00	0.00	0.00	500.00
RUBEN CAMARENA	0.00	3,000.00	0.00	0.00	0.00	3,000.00
QUINTIN MEJIA ESCORCIA	0.00	151.00	0.00	0.00	0.00	151.00
BRUNO MOJICA DECENA	0.00	100.00	0.00	0.00	0.00	100.00
ENRIQUE CASTILLO HERNANDEZ	0.00	500.00	0.00	0.00	0.00	500.00
LEOPOLDO CHAVEZ FLORES	0.00	100.00	0.00	0.00	0.00	100.00
MARIA DEL ROSARIO LARIOS	0.00	100.00	0.00	0.00	0.00	100.00




MUNICIPIO DE COQUIMATLAN, COL.
Sistema Integral de Contabilidad Gubernamental
ANALISIS DE SALDOS CONTABLES
DEL 1 DE MARZO AL 31 DE MARZO DE 2024

Descripción	Saldo Anterior		Movimientos		Saldo Actual	
	Debe	Haber	Debe	Haber	Debe	Haber
ROSALES						
SOFIA LUNA ALCARAZ	232.00	0.00	0.00	0.00	232.00	0.00
EFRAIN VAZQUEZ LARIOS	0.00	13,300.00	0.00	0.00	0.00	13,300.00
GEORGE MONTES AGUSTIN	0.00	10,000.00	0.00	0.00	0.00	10,000.00
C.B.T.I.S. NO. 157	0.00	65.00	0.00	0.00	0.00	65.00
CHAVIRA ARCEO JOSE HECTOR	0.00	557.00	0.00	0.00	0.00	557.00
OSCAR RAMIREZ CARRILLO	0.00	8,050.00	0.00	0.00	0.00	8,050.00
WILVERT ANTONIO MAGALLON	0.00	3,502.00	0.00	0.00	0.00	3,502.00
JOSE APOLINAR SANCHEZ	0.00	6,000.00	0.00	0.00	0.00	6,000.00
JORGE ROMAN RODRIGUEZ	0.00	1,200.00	0.00	0.00	0.00	1,200.00
MORALES						
MARTHA PATRICIA RODRIGUEZ	0.00	1,740.00	0.00	0.00	0.00	1,740.00
AVALOS						
SECRETARIA DE DESARROLLO SOCIAL	6,665.10	0.00	0.00	0.00	6,665.10	0.00
SOCIEDAD COOPERATIVA DE AUTOTRANORTE COLIMA PUEBLO-JUAREZ, S.C.L.						
MA. CONCEPCION MENDOZA ALVAREZ	0.00	8,700.00	0.00	2,800.00	0.00	11,500.00
GRACIELA MENDEZ VILLANUEVA	0.00	11,136.45	0.00	0.00	0.00	11,136.45
MARIA HERNANDEZ GONZALEZ	0.00	22,216.20	3,456.80	10,312.40	0.00	29,071.80
LUIS GILBERTO PEREZ DE LEON ESPINOZA	0.00	3,712.00	0.00	0.00	0.00	3,712.00
MARIA CONCEPCION GOSCH MAASBERG	0.00	2,099.83	0.00	0.00	0.00	2,099.83
RAFAEL GARCIA GALINDO	0.00	3,520.00	0.00	0.00	0.00	3,520.00
SALVADOR FUENTES PEDROZA	0.00	40,872.58	0.00	0.00	0.00	40,872.58
MARIA TERESA CASTELLANOS REGALADO	0.00	2,570.00	0.00	0.00	0.00	2,570.00
ANDRES MENDEZ FLORES	0.00	11,600.00	0.00	0.00	0.00	11,600.00
JAVIER ORTIZ LONDAIZ	0.00	10,160.00	0.00	0.00	0.00	10,160.00
NETZAHUALCOYOTL AMEZCUA RENTERIA	0.00	5,364.00	0.00	0.00	0.00	5,364.00
MIGUEL AVALOS VERDUZCO	0.00	180,368.32	0.00	0.00	0.00	180,368.32
MOLINA SANTOS ANA YOLANDA	0.00	8,216.00	0.00	0.00	0.00	8,216.00
OSCAR RIVERA PACHECO	0.00	777.20	0.00	0.00	0.00	777.20
GOBIERNO DEL ESTADO DE COLIMA	0.00	11,600.00	0.00	0.00	0.00	11,600.00
	0.00	103,892.60	120,795.00	133,676.00	0.00	116,773.60




MUNICIPIO DE COQUIMATLAN, COL.
Sistema Integral de Contabilidad Gubernamental
ANALISIS DE SALDOS CONTABLES
DEL 1 DE MARZO AL 31 DE MARZO DE 2024

Descripción	Saldo Anterior		Movimientos		Saldo Actual	
	Debe	Haber	Debe	Haber	Debe	Haber
MA. CARMEN RAMIREZ BARRERA	0.00	52,500.00	0.00	0.00	0.00	52,500.00
PEDRO PUENTE PEREZ	0.00	2,099.60	0.00	0.00	0.00	2,099.60
SALVADOR PEREZ RAMOS	0.00	4,060.00	0.00	0.00	0.00	4,060.00
H. AYUNTAMIENTO DE COQUIMATLAN, COLIMA	730,000.00	0.00	0.00	0.00	730,000.00	0.00
RAFAEL MENDOZA GODINEZ	0.00	16,000.00	0.00	0.00	0.00	16,000.00
ANTONIO WALBERTO FLORES GARCIA	0.00	9,089.99	0.00	0.00	0.00	9,089.99
CERVEZAS CUAUHEMOC MOCTEZUMA. S.A DE C.V.	0.00	18,405.47	0.00	0.00	0.00	18,405.47
DARIO MORALES JIMENEZ	0.00	15,960.00	0.00	0.00	0.00	15,960.00
FIDELINA HERNANDEZ MAGAÑA	0.00	4,000.00	0.00	0.00	0.00	4,000.00
M. ELENA MICHEL FLORES	0.00	3,700.00	0.00	0.00	0.00	3,700.00
INTERMEDIA SISTEM S.A. DE C.V.	0.00	28,600.00	0.00	0.00	0.00	28,600.00
LILIA GUADALUPE ESCOTO MAGAÑA	0.00	5,716.99	0.00	0.00	0.00	5,716.99
ABDON ROLON MACIEL	0.00	4,000.00	0.00	0.00	0.00	4,000.00
MAPFRE TEPEYAC, S.A.	0.00	15,986.65	0.00	0.00	0.00	15,986.65
MA. DEL ROSARIO GUERRERO MEJIA	0.00	580.00	0.00	0.00	0.00	580.00
JOSE ANTONIO REYES GODINEZ	0.00	36,303.38	0.00	0.00	0.00	36,303.38
JEVER RODRIGUEZ LLAMAS	0.00	690.00	0.00	0.00	0.00	690.00
LUIS FRANCISCO LOPEZ MONTAÑO	0.00	41,620.00	0.00	0.00	0.00	41,620.00
MARIA GUADALUPE ROMERO GUZMAN	0.00	4,420.00	0.00	0.00	0.00	4,420.00
PLASENCIA ACUEDUCTO SA DE CV	0.00	895.00	0.00	0.00	0.00	895.00
SEGUROS MAPRE TEPEYAC S.A.	0.00	79,683.70	0.00	0.00	0.00	79,683.70
MARCELINA FLORES VARGAS	0.00	5,500.00	0.00	0.00	0.00	5,500.00
LUIS JORGE ORTIZ PICHARDO	0.00	479.08	0.00	0.00	0.00	479.08
CASA GALLARDO, S.A. DE C.V.	0.00	13,677.56	0.00	0.00	0.00	13,677.56
CARLOS ENRIQUE MONTES MICHEL	0.00	4,950.00	0.00	0.00	0.00	4,950.00
JOSE FORTUNATO GONZALEZ SOLIS	0.00	6,194.40	0.00	0.00	0.00	6,194.40
ANGEL ALFARO MARTINEZ	0.00	4,710.20	0.00	0.00	0.00	4,710.20
MARIA GUADALUPE AGUILERA LARA	0.00	1,300.00	0.00	0.00	0.00	1,300.00
HENRRY GAUDENCIO TEMA	0.00	5,380.00	0.00	0.00	0.00	5,380.00




MUNICIPIO DE COQUIMATLAN, COL.
Sistema Integral de Contabilidad Gubernamental
ANALISIS DE SALDOS CONTABLES
DEL 1 DE MARZO AL 31 DE MARZO DE 2024

Descripción	Saldo Anterior		Movimientos		Saldo Actual	
	Debe	Haber	Debe	Haber	Debe	Haber
GONZALEZ						
SALVADOR CALVARIO RODRIGUEZ	0.00	208.80	0.00	0.00	0.00	208.80
PROCOMEX COLIMA, S.A. DE C.V.	0.00	533.99	0.00	0.00	0.00	533.99
NORA LIZBETH MOLINA SANTOS	0.00	1,566.00	1,566.00	0.00	0.00	0.00
BLANCA LORENA LLAMAS CONTRERAS	0.00	4,703.05	0.00	0.00	0.00	4,703.05
FELIPA TRINIDAD MICHEL MAGAÑA	0.00	6,721.38	6,721.38	0.00	0.00	0.00
MARIA DE LOURDES MATA RODRIGUEZ	0.00	1,450.00	0.00	0.00	0.00	1,450.00
GOBIERNO DEL ESTADO DE COLIMA	0.00	0.00	0.00	9,729.45	0.00	9,729.45
INFRA S.A. DE C.V.	0.00	440.92	0.00	0.00	0.00	440.92
YOLANDA MORENO RENTERIA	0.00	556.80	0.00	0.00	0.00	556.80
FRANCISCO JAVIER REA MINUTO	0.00	45,000.00	0.00	0.00	0.00	45,000.00
ARJA CONSULTORES, S.C.	0.00	71,066.98	0.00	0.00	0.00	71,066.98
AARON PEREZ ORTEGA	0.00	10,440.00	0.00	0.00	0.00	10,440.00
HORACIO NARANJO GARIBAY	0.00	33,060.00	0.00	0.00	0.00	33,060.00
LUIS RINCON AGUILAR	0.00	7,616.00	0.00	4,158.00	0.00	11,774.00
FERNANDO ORTIZ PEREZ	0.00	6,090.00	0.00	0.00	0.00	6,090.00
PEREZ DE LA MORA, S.A. DE C.V.	0.00	1,005.96	0.00	0.00	0.00	1,005.96
BMC DE COLIMA, S.A. DE C.V.	0.00	1,320.00	9,599.93	0.00	0.00	1,320.00
FESTIMUNDO, S.A. DE C.V.	0.00	232.00	0.00	0.00	0.00	232.00
CESAR BARRETO VIELMAS	0.00	4,176.00	0.00	0.00	0.00	4,176.00
BATERIAS Y ACCESORIOS DE COLIMA, S.A. DE C.V.	0.00	3,757.92	0.00	6,204.95	0.00	9,962.87
SUCESORES DE DONACIANO TERRONES SERRANO	0.00	1,025.00	0.00	0.00	0.00	1,025.00
GUILLERMO MUÑOZ OLAGUE	0.00	3,000.00	0.00	0.00	0.00	3,000.00
MA. TERESA TORRES ALCARAZ	0.00	1,650.00	0.00	0.00	0.00	1,650.00
EDGAR VALDIVIA CARBAJAL	0.00	1,800.00	0.00	0.00	0.00	1,800.00
JUAN GABRIEL DE LA VEGA VADILLO	0.00	406.00	0.00	0.00	0.00	406.00
PUCOMA S.C.	0.00	6,700.00	0.00	0.00	0.00	6,700.00
CARLOS CASTILLO HERNANDEZ	0.00	2,900.00	0.00	0.00	0.00	2,900.00
IRMA PATRICIA CRUZ IGLESIAS	0.00	8,700.00	0.00	0.00	0.00	8,700.00
ALICIA VELAZCO VACA	0.00	6,902.00	0.00	0.00	0.00	6,902.00




MUNICIPIO DE COQUIMATLAN, COL.
Sistema Integral de Contabilidad Gubernamental
ANALISIS DE SALDOS CONTABLES
DEL 1 DE MARZO AL 31 DE MARZO DE 2024

Descripción	Saldo Anterior		Movimientos		Saldo Actual	
	Debe	Haber	Debe	Haber	Debe	Haber
ELIAS RAMIREZ GALINDO	0.00	8,120.00	0.00	0.00	0.00	8,120.00
ELECTRONICA SATURNO DE COLIMA, S.A. DE C.V.	0.00	12,045.00	0.00	0.00	0.00	12,045.00
TIENDAS CUPRUM S.A. DE C.V.	0.00	1,578.06	0.00	0.00	0.00	1,578.06
MARTHA OROZCO SANTA ANA	0.00	1,067.20	0.00	0.00	0.00	1,067.20
RAFAEL BATISTA REYES	0.00	6,000.00	0.00	0.00	0.00	6,000.00
FRANCISCO HARO RUIZ	0.00	2,204.00	0.00	0.00	0.00	2,204.00
CARNES ASADAS LAS BRASAS, S.A. DE C.V.	0.00	5,641.00	0.00	0.00	0.00	5,641.00
SUPER TALLERES COLIMA, S.A. DE C.V.	0.00	22,422.80	0.00	0.00	0.00	22,422.80
GUTIERREZ HERNANDEZ ARTURO	0.00	6,000.00	0.00	0.00	0.00	6,000.00
CIS DEL PACIFICO, S.A. DE C.V.	0.00	1,973.16	0.00	0.00	0.00	1,973.16
JOSE ALBERTO ANGUIANO SILVA	0.00	15,000.00	0.00	0.00	0.00	15,000.00
VICENTE ESPINOZA DENIZ	0.00	22,000.08	0.00	0.00	0.00	22,000.08
JANETH OCEGUERA MENDOZA	0.00	19,894.00	0.00	0.00	0.00	19,894.00
AUTOPARTES JIMENEZ S.A. DE C.V.	0.00	958.64	0.00	0.00	0.00	958.64
COMUNIDAD FRATERNA POR UNA VIDA MEJOR, I.A.P.	0.00	420.00	0.00	0.00	0.00	420.00
AUTOPARTES ELECTRICAS KIKO S.A. DE C.V.	0.00	5,036.27	0.00	0.00	0.00	5,036.27
VICTORIA OROZCO RANGEL	0.00	31,917.98	0.00	0.00	0.00	31,917.98
CECILIO PIMENTEL OROZCO	0.00	62,645.35	0.00	0.00	0.00	62,645.35
DULCES TIPICOS REGIONALES REYES SA DE CV	0.00	3,357.99	0.00	0.00	0.00	3,357.99
JUAN GABRIEL NUÑEZ BAUTISTA	0.00	108,487.00	0.00	0.00	0.00	108,487.00
SANDRA IVETTE VENEGAS ZEPEDA	0.00	1,920.00	0.00	0.00	0.00	1,920.00
JUAN PIZANO ANDRADE	0.00	1,622.84	0.00	0.00	0.00	1,622.84
BERENICE HERNANDEZ REYES	0.00	1,740.00	0.00	0.00	0.00	1,740.00
GARMU GRUPO ENERGETICOS S.A. DE C.V.	0.00	52,556.00	0.00	0.00	0.00	52,556.00
GRACIELA GEORGE DENIZ	0.00	1,160.00	0.00	0.00	0.00	1,160.00
SECRETARIA DE HACIENDA Y CREDITO PUBLICO	0.00	0.00	454,513.00	454,513.00	0.00	0.00
VEVIC COMERCIALIZADORA S.A. DE C.V.	0.00	14,655.44	0.00	0.00	0.00	14,655.44
MA. DE LOURDES AZAHEL LLERENAS OROZCO	0.00	7,250.00	0.00	0.00	0.00	7,250.00




MUNICIPIO DE COQUIMATLAN, COL.
Sistema Integral de Contabilidad Gubernamental
ANALISIS DE SALDOS CONTABLES
DEL 1 DE MARZO AL 31 DE MARZO DE 2024

Descripción	Saldo Anterior		Movimientos		Saldo Actual	
	Debe	Haber	Debe	Haber	Debe	Haber
7 DOS COMUNICACION S.A. DE C.V.	0.00	2,500.00	0.00	0.00	0.00	2,500.00
HECTOR MANUEL URIBE HERNANDEZ	0.00	19,488.00	0.00	0.00	0.00	19,488.00
JOSE DE JESUS ORNELAS ARREOLA	0.00	2,958.00	0.00	0.00	0.00	2,958.00
CFESUMINISTRADOR DE SERVICIOS BASICOS	0.00	119,837.07	328,525.11	272,981.11	0.00	64,293.07
JESUS MURGUIA ESTRADA	0.00	1,740.00	0.00	0.00	0.00	1,740.00
SANDRA ELIZABET CONTRERAS OCHOA	0.00	5,005.00	0.00	0.00	0.00	5,005.00
MA ISABEL MARTINEZ GARCIA	0.00	1,999.84	0.00	0.00	0.00	1,999.84
JORGE MANUEL PADILLA CONTRERAS	0.00	300,000.00	0.00	0.00	0.00	300,000.00
JOSE ENRIQUE ANAYA SILVA	0.00	12,400.00	0.00	0.00	0.00	12,400.00
MUNICIPIO DE CUAUHTEMOC COLIMA	0.00	20,000.00	0.00	0.00	0.00	20,000.00
J. JESUS ZAMORA VACA	0.00	8,800.00	0.00	0.00	0.00	8,800.00
BRYAN PALOMINO ANAYA	0.00	18,471.21	0.00	0.00	0.00	18,471.21
CESAR FERNANDO GONZALEZ CERVANTES	0.00	2,088.00	0.00	0.00	0.00	2,088.00
PEDRO PEREZ PRECIADO	0.00	1,500.00	0.00	0.00	0.00	1,500.00
JESUS DANIEL VIRGEN MORENO	0.00	3,294.40	0.00	0.00	0.00	3,294.40
JOSE CRUZ TENE RAMIREZ	0.00	6,380.00	0.00	0.00	0.00	6,380.00
MA. CARMEN GALLEGOS PEREZCHICA	0.00	1,844.40	0.00	0.00	0.00	1,844.40
VILLA HERMOSA GRANJAS SA DE CV	0.00	1,614.00	0.00	0.00	0.00	1,614.00
AZUCENA DE JESUS MENDOZA ZAMORA	0.00	1,400.00	0.00	0.00	0.00	1,400.00
J. PEDRO CHIPRES ROMERO	0.00	4,640.00	0.00	0.00	0.00	4,640.00
LOS NARANJOS CAMPESTRE SA DE CV	0.00	2,696.00	0.00	0.00	0.00	2,696.00
GUILLERMO RAMIREZ VELASCO	0.00	3,978.80	0.00	0.00	0.00	3,978.80
MELINA VEGA CARRILLO	0.00	19,869.57	0.00	0.00	0.00	19,869.57
GENARO GONZALEZ GAITAN	0.00	9,999.14	9,999.14	8,438.94	0.00	8,438.94
IRMA VENTURA CISNEROS	0.00	0.00	10,051.72	10,051.72	0.00	0.00
RIVERA GAITAN RAUL	0.00	0.00	17,052.00	17,052.00	0.00	0.00
RAMON CASTELLANOS BARAJAS	0.00	231,870.00	231,870.00	0.00	0.00	0.00




MUNICIPIO DE COQUIMATLAN, COL.
Sistema Integral de Contabilidad Gubernamental
ANALISIS DE SALDOS CONTABLES
DEL 1 DE MARZO AL 31 DE MARZO DE 2024

Descripción	Saldo Anterior		Movimientos		Saldo Actual	
	Debe	Haber	Debe	Haber	Debe	Haber
ALEJANDRO ANAYA URIBE	0.00	1,946.50	1,946.50	0.00	0.00	0.00
FORMAS IMPRESAS TAPATIAS SA DE CV	0.00	0.00	0.00	9,972.52	0.00	9,972.52
ANA MARIA QUIROZ RODRIGUEZ	0.00	0.00	10,682.19	10,682.19	0.00	0.00
MARTHA SILVIA VENEGAS PEREZ	0.00	24,261.45	0.00	0.00	0.00	24,261.45
LUIS LEONARDO LOPEZ TABARES	0.00	0.00	9,000.00	9,000.00	0.00	0.00
CINDY NAYELI FARIAS RIVERA	0.00	0.00	0.00	9,180.00	0.00	9,180.00
PROVEEDORES POR ARRENDAMIENTOS	0.00	23,424.67	0.00	0.00	0.00	23,424.67
BEAS CORONA EMIMA	0.00	3,033.00	0.00	0.00	0.00	3,033.00
EDITH CASTILLO ESPINOSA	0.00	1,000.00	0.00	0.00	0.00	1,000.00
LEPE HERRERA JOSE ANTONIO	0.00	3,213.20	0.00	0.00	0.00	3,213.20
CASTAÑEDA DOZAL ADELINA	0.00	2,262.00	0.00	0.00	0.00	2,262.00
CASTAÑEDA DOZAL GUSTAVO	0.00	13,076.47	0.00	0.00	0.00	13,076.47
SERRANO AHUMADA RAMON	3,000.00	0.00	0.00	0.00	3,000.00	0.00
LETICIA MONTES RAMIREZ	0.00	3,840.00	0.00	0.00	0.00	3,840.00
ADEFAS	6,256,875.85	0.00	1,082.00	0.00	6,257,957.85	0.00
ADEFAS	6,256,875.85	0.00	1,082.00	0.00	6,257,957.85	0.00
CONTRATISTAS POR OBRAS PUBLICAS POR PAGAR A CORTO PLAZO	0.00	2,409,605.88	2,347,579.51	191,925.94	0.00	253,952.31
CONTRATISTAS DE OBRAS DE PRESUPUESTO ANUAL	0.00	2,403,275.57	2,347,579.51	191,925.94	0.00	247,622.00
CONTRATISTAS DE OBRA PUBLICA CON RECURSOS FAISM	0.00	2,322,507.20	2,267,827.91	191,925.94	0.00	246,605.23
ANA MARIA QUIROZ RODRIGUEZ	0.00	155.00	0.00	0.00	0.00	155.00
EDGAR RENE CRUZ BENAVIDES CORPORATIVO ELECTRICO TAPATIO, S.A. DE C.V.	20,000.00	0.00	0.00	0.00	20,000.00	0.00
SIGPOT	0.00	212,104.23	0.00	0.00	0.00	212,104.23
DESARROLLO DE INFRAESTRUCTURA ELECTRICA Y CIVIL FL.S.A. DE C.V.	0.00	70,078.93	70,078.93	0.00	0.00	0.00
RUJELSA CONSTRUCCIONES SA DE CV	0.00	431,364.60	623,290.54	191,925.94	0.00	0.00
J. JESUS CONTRERAS RUELAS	0.00	23,540.57	23,540.57	0.00	0.00	0.00
JOSE MANUEL RODRIGUEZ	0.00	81,998.12	81,998.12	0.00	0.00	0.00




MUNICIPIO DE COQUIMATLAN, COL.
 Sistema Integral de Contabilidad Gubernamental
ANALISIS DE SALDOS CONTABLES
DEL 1 DE MARZO AL 31 DE MARZO DE 2024

Descripción	Saldo Anterior		Movimientos		Saldo Actual	
	Debe	Haber	Debe	Haber	Debe	Haber
SARMIENTA						
CESAR GERARDO POLANCO CABELLOS	0.00	286,739.09	286,739.09	0.00	0.00	0.00
CONSTRUCCIONES ELECTRICAS DE TECOMAN SA DE CV	0.00	1,182,180.66	1,182,180.66	0.00	0.00	0.00
CONTRATISTAS DE OBRA PUBLICA CON RECURSOS TRANSFERIDOS DEL PROGRAMA FOPEDEP	0.00	80,768.37	79,751.60	0.00	0.00	1,016.77
CASTILLO TRINIDAD Y ASOCIADOS S.A DE C.V.	0.00	10,274.05	0.00	0.00	0.00	10,274.05
AZTECAS CONSORCIO INDUSTRIAL S.A DE C.V.	0.00	754.00	0.00	0.00	0.00	754.00
JESUS MENDOZA DE HOYOS	10.00	0.00	0.00	0.00	10.00	0.00
CONSTRUCCIONES MARAL FD SA DE CV	0.00	79,751.60	79,751.60	0.00	0.00	0.00
EXCAVACIONES PROFESIONALES, S.A. DE C.V.	10,001.28	0.00	0.00	0.00	10,001.28	0.00
CONTRATISTAS DE OBRA	0.00	6,330.31	0.00	0.00	0.00	6,330.31
FRANCISCO ELIZALDE TREJO	0.00	1,296.72	0.00	0.00	0.00	1,296.72
JEMEHO SA DE CV	0.00	5,033.59	0.00	0.00	0.00	5,033.59
TRANSFERENCIAS OTORGADAS POR PAGAR A CORTO PLAZO	0.00	572,448.83	804,076.48	769,666.66	0.00	538,039.01
TRANSFERENCIAS INTERNAS OTORGADAS A ENTIDADES PARAESTATALES/PARAMUNICI NO EMPRESARIALES Y NO FINANCIERAS	0.00	129,000.00	0.00	0.00	0.00	129,000.00
AGUSTIN GEORGE GALLARDO	15,000.00	0.00	0.00	0.00	15,000.00	0.00
JOSE GUADALUPE BENAVIDES FLORIAN	0.00	144,000.00	0.00	0.00	0.00	144,000.00
AYUDAS SOCIALES A PERSONAS FISICAS	0.00	34,164.00	3,000.00	3,000.00	0.00	34,164.00
PAULINA VALENCIA CORTES	0.00	5,000.00	0.00	0.00	0.00	5,000.00
MA DEL SOCORRO HUERTA VAZQUEZ	0.00	16,200.00	0.00	0.00	0.00	16,200.00
FLORENCIO MENDEZ GUTIERREZ	0.00	8,300.00	0.00	0.00	0.00	8,300.00
MARIA DOLORES OLIVARES MICHEL	0.00	8,000.00	0.00	0.00	0.00	8,000.00
MARIA DOLORES OLIVARES	8,000.00	0.00	0.00	0.00	8,000.00	0.00




MUNICIPIO DE COQUIMATLAN, COL.
Sistema Integral de Contabilidad Gubernamental
ANALISIS DE SALDOS CONTABLES
DEL 1 DE MARZO AL 31 DE MARZO DE 2024

Descripción	Saldo Anterior		Movimientos		Saldo Actual	
	Debe	Haber	Debe	Haber	Debe	Haber
MICHEL						
SUSANA LETICIA HDEZ. RODRIGUEZ	1,800.00	0.00	0.00	0.00	1,800.00	0.00
MARIA CARDENAS OCARANZA	1,500.00	0.00	0.00	0.00	1,500.00	0.00
MUNGUIA LOPEZ ANA MARIA	3,000.00	0.00	0.00	0.00	3,000.00	0.00
ESPINOZA GOMEZ GLORIA MARINA	2,500.00	0.00	0.00	0.00	2,500.00	0.00
JUAN ROSARIO PALACIOS GONZÁLEZ	2,000.00	0.00	0.00	0.00	2,000.00	0.00
MAGAÑA RODRIGUEZ FRANCISCO	570.00	0.00	0.00	0.00	570.00	0.00
CORTES AVALOS MARIO	0.00	1,680.00	0.00	0.00	0.00	1,680.00
JOSE LUJIS CONTRERAS DE JESUS	2,800.00	0.00	0.00	0.00	2,800.00	0.00
MIGUEL LEON BALTARAR	4,500.00	0.00	0.00	0.00	4,500.00	0.00
JOAQUIN LARIOS NERI	0.00	2,494.00	0.00	0.00	0.00	2,494.00
ELENA LOPEZ REYES	0.00	400.00	0.00	0.00	0.00	400.00
ANDREA JOSELIN MARTINEZ SANCHEZ	0.00	1,000.00	0.00	0.00	0.00	1,000.00
DAMASO MENDOZA GOMEZ	0.00	1,000.00	0.00	0.00	0.00	1,000.00
HUMBERTO MANUEL ROSADO ARAUJO	0.00	1,000.00	0.00	0.00	0.00	1,000.00
JESUS ALBERTO RENTERIA GUTIERREZ	0.00	1,000.00	0.00	0.00	0.00	1,000.00
JORGE VILLASEÑOR CARDENAS	0.00	1,000.00	0.00	0.00	0.00	1,000.00
JOSE MARIA CASTELLANOS HERNANDEZ	0.00	1,000.00	0.00	0.00	0.00	1,000.00
EDUARDO PAULINO BARRETO CAMPOS	0.00	2,000.00	0.00	0.00	0.00	2,000.00
ASOCIACION DE USUARIOS DEL MODULO PEÑITAS AC	0.00	10,760.00	0.00	0.00	0.00	10,760.00
ODALYS GARCIA TOPETE	0.00	0.00	3,000.00	0.00	0.00	0.00
AYUDAS SOCIALES A INSTITUCIONES	0.00	409,284.83	801,076.48	766,666.66	0.00	374,875.01
DIF MUNICIPAL COQUIMATLAN	0.00	280,652.03	801,076.48	766,666.66	0.00	246,242.21
PATRONATO DEL CUERPO DE BOMBEROS COLIMA .A.C.	0.00	128,632.80	0.00	0.00	0.00	128,632.80
RETENCIONES Y CONTRIBUCIONES POR PAGAR A CORTO PLAZO	0.00	15,763,246.15	2,319,120.42	1,250,237.70	0.00	14,694,363.43
RETENCIONES A	0.00	2,051,897.16	10,823.45	1,146.32	0.00	2,042,220.03




MUNICIPIO DE COQUIMATLAN, COL.
Sistema Integral de Contabilidad Gubernamental
ANALISIS DE SALDOS CONTABLES
DEL 1 DE MARZO AL 31 DE MARZO DE 2024

Descripción	Saldo Anterior		Movimientos		Saldo Actual	
	Debe	Haber	Debe	Haber	Debe	Haber
CONTRATISTAS Y PROVEEDORES						
RETENCIONES A CONTRATISTAS						
0.05 % INSPECCION Y VIGILANCIA (EJERCICIO 2017 Y ANTERIORES)	0.00	2,044,760.12	9,729.45	0.00	0.00	2,035,030.67
0.05% CONSTRUCCION Y MANTENIMIENTO (EJERCICIO 2017 Y ANTERIORES)	0.00	388,966.47	0.00	0.00	0.00	388,966.47
1 % DE OBRAS DE BENEFICIO SOCIAL (EJERCICIO 2017 Y ANTERIORES)	0.00	241,453.24	0.00	0.00	0.00	241,453.24
0.05% C.M.I.C. (EJERCICIO 2017 Y ANTERIORES)	0.00	591,803.79	0.00	0.00	0.00	591,803.79
2 AL MILLAR (EJERCICIO 2017 Y ANTERIORES)	0.00	39,089.72	0.00	0.00	0.00	39,089.72
.1 % AUDITORIA SUPERIOR DE LA FEDERACION (EJERCICIO 2017 Y ANTERIORES)	0.00	129,482.83	0.00	0.00	0.00	129,482.83
5% AL MILL. INSPECCION Y VIGILANCIA SEFUPU (EJERCICIO 2017 Y ANTERIORES)	0.00	20,182.75	0.00	0.00	0.00	20,182.75
5\$ AL MILL. MANTENIMINETO DE AREAS RECREATIVAS (EJERCICIO 2017 Y ANTERIORES)	0.00	4,284.37	0.00	0.00	0.00	4,284.37
5 AL MILLAR	0.00	6,365.48	0.00	0.00	0.00	6,365.48
CONSTRUCCION Y MANTENIMIENTO DE AREAS RECREATIVAS						
FAIS - 5 AL MILLAR CONSTRUCCION Y MANTENIMIENTO DE AREAS RECREATIVAS	0.00	295,494.36	0.00	0.00	0.00	295,494.36
PROYECTOS REGIONALES - 5 AL MILLAR CONSTRUCCION Y MANTENIMIENTO DE AREAS RECREATIVAS	0.00	204,599.37	0.00	0.00	0.00	204,599.37
PROAGUA APAUR-5 AL MILLAR CONSTRUCCION Y	0.00	50,332.09	0.00	0.00	0.00	50,332.09
CONSTRUCCION Y	0.00	24,659.58	0.00	0.00	0.00	24,659.58




MUNICIPIO DE COQUIMATLAN, COL.
 Sistema Integral de Contabilidad Gubernamental
ANALISIS DE SALDOS CONTABLES
DEL 1 DE MARZO AL 31 DE MARZO DE 2024

Descripción	Saldo Anterior		Movimientos		Saldo Actual	
	Debe	Haber	Debe	Haber	Debe	Haber
MANTENIMIENTO DE AREAS RECREATIVAS						
PROAGUA APARURAL-5 AL MILLAR CONSTRUCCION Y MANTENIMIENTO DE AREAS RECREATIVAS	0.00	15,903.32	0.00	0.00	0.00	15,903.32
5 AL MILLAR INSPECCION Y VIGILANCIA	0.00	292,835.93	9,729.45	0.00	0.00	283,106.48
FAIS - 5 AL MILLAR INSPECCION Y VIVIGILANCIA	0.00	209,532.94	9,729.45	0.00	0.00	199,803.49
PROYECTOS REGIONALES - 5 AL MILLAR INSPECCION Y VIVIGILANCIA	0.00	50,332.09	0.00	0.00	0.00	50,332.09
PROAGUA APAUR-5 AL MILLAS INPSECCION Y VIGILANCIA	0.00	20,063.58	0.00	0.00	0.00	20,063.58
PROAGUA APARURAL-5 AL MILLAR INSPECCION Y VIGILANCIA	0.00	12,907.32	0.00	0.00	0.00	12,907.32
RETENCION POR PENALIZACION DE OBRA	0.00	34,802.03	0.00	0.00	0.00	34,802.03
RETENCION POR PENALIZACION DE OBRA	0.00	34,802.03	0.00	0.00	0.00	34,802.03
FAIS 1.25% RESICO	0.85	0.00	0.00	0.00	0.85	0.00
FAIS 1.25% RESICO	0.85	0.00	0.00	0.00	0.85	0.00
RETENCIONES A PROVEEDORES	0.00	7,137.04	1,094.00	1,146.32	0.00	7,189.36
RETENCION DE ISR A PROVEEDORES (RESICO)	3,811.99	0.00	146.00	198.04	3,759.95	0.00
RETENCION DE ISR POR ARRENDAMIENTO	0.00	949.03	948.00	948.28	0.00	949.31
RETENCION POR HONORARIOS	0.00	10,000.00	0.00	0.00	0.00	10,000.00
RETENCIONES SOBRE REMUNERACIONES AL PERSONAL, DISTINTAS A IMPUESTOS	0.00	6,748,654.83	611,787.35	637,801.07	0.00	6,774,668.55
RETENCIONES POR PRÉSTAMOS DE LA DIRECCIÓN DE PENSIONES	804,236.10	0.00	337,311.33	285,298.51	856,248.92	0.00
RETENCIONES POR CUOTAS Y APORTACIONES SINDICALES	0.00	5,731,453.39	0.00	0.00	0.00	5,731,453.39
CUOTA SINDICAL	1,847,478.46	0.00	0.00	0.00	1,847,478.46	0.00
10% FONDO DE AHORRO	0.00	5,266,633.33	0.00	0.00	0.00	5,266,633.33




MUNICIPIO DE COQUIMATLAN, COL.
Sistema Integral de Contabilidad Gubernamental
ANALISIS DE SALDOS CONTABLES
DEL 1 DE MARZO AL 31 DE MARZO DE 2024

Descripción	Saldo Anterior		Movimientos		Saldo Actual	
	Debe	Haber	Debe	Haber	Debe	Haber
DESCUENTO SINDICAL	0.00	1,975,542.52	0.00	0.00	0.00	1,975,542.52
BONO DE AHORRO	0.00	336,756.00	0.00	0.00	0.00	336,756.00
RETENCIONES POR PENSIONES ALIMENTICIAS	237,414.11	0.00	40,272.06	38,527.91	239,158.26	0.00
RETENCION VIA NOMINA	237,414.11	0.00	40,272.06	38,527.91	239,158.26	0.00
PENSION ALIMENTICIA						
OTRAS RETENCIONES VÍA NÓMINA	0.00	2,058,851.65	234,203.96	313,974.65	0.00	2,138,622.34
INFONACOT	193,350.57	0.00	0.00	0.00	193,350.57	0.00
PROMOBIEN	98,050.45	0.00	0.00	0.00	98,050.45	0.00
PRESTAMO EMPRESA	0.00	11,142.96	0.00	0.00	0.00	11,142.96
PRESTAMO CAJA 15 DE MAYO	0.00	14,787.00	0.00	0.00	0.00	14,787.00
PROGRAMA APOYO	0.00	188,470.00	0.00	0.00	0.00	188,470.00
SEGURO DE VIDA	0.00	348,258.78	0.00	0.00	0.00	348,258.78
PRESTAMO CAJA POPULAR LA PROVIDENCIA	0.00	618,791.80	0.00	0.00	0.00	618,791.80
RETENCIONES PARA EL PARTIDO	0.00	651,909.60	0.00	0.00	0.00	651,909.60
DESCUENTOS NOMINALES	0.00	516,892.53	234,203.96	313,974.65	0.00	596,663.22
RETENCIONES SOBRE REMUNERACIONES AL PERSONAL POR ISR POR ENTERAR	0.00	7,003,574.66	1,213,227.00	360,039.65	0.00	6,150,387.31
RETENCION DE IMPUESTO SOBRE LA RENTA	0.00	7,183,946.49	1,213,227.00	359,840.65	0.00	6,330,560.14
PAGO DE SUBSIDIO AL EMPLEO	180,371.83	0.00	0.00	199.00	180,172.83	0.00
CONTRIBUCIONES FEDERALES	40,880.50	0.00	483,282.62	251,250.66	272,912.46	0.00
INSTITUTO MEXICANO DEL SEGURO SOCIAL	40,880.50	0.00	483,282.62	251,250.66	272,912.46	0.00
DEVOLUCIONES DE LA LEY DE INGRESO POR PAGAR A CORTO PLAZO	0.00	108,628.20	0.00	0.00	0.00	108,628.20
DEVOLUCIONES A LA LEY DE INGRESOS DEL EJERCICIO ACTUAL	0.00	108,628.20	0.00	0.00	0.00	108,628.20
PAULA DELIA CASTILLO ANGULO	118.16	0.00	0.00	0.00	118.16	0.00
MANUEL ALFONSO DE JESUS MORALES	920.70	0.00	0.00	0.00	920.70	0.00
ALBERTO JAVIER AHUMADA MEDINA	0.00	109,666.97	0.00	0.00	0.00	109,666.97




MUNICIPIO DE COQUIMATLAN, COL.
Sistema Integral de Contabilidad Gubernamental
ANALISIS DE SALDOS CONTABLES
DEL 1 DE MARZO AL 31 DE MARZO DE 2024

Descripción	Saldo Anterior		Movimientos		Saldo Actual	
	Debe	Haber	Debe	Haber	Debe	Haber
GOBIERNO DEL ESTADO DE COLIMA	0.00	0.09	0.00	0.00	0.00	0.09
OTRAS CUENTAS POR PAGAR A CORTO PLAZO	0.00	3,138,706.30	345,387.27	49,210.26	0.00	2,842,529.29
CUENTAS POR PAGAR POR PRESTAMOS OTORGADOS A EMPLEADOS Y FUNCIONARIOS	0.00	2,392,421.40	0.00	0.00	0.00	2,392,421.40
CUENTAS POR PAGAR A FUNCIONARIOS	0.00	1,842,717.55	0.00	0.00	0.00	1,842,717.55
PROVISION AGUINALDO DE CONFIANZA	391,533.05	0.00	0.00	0.00	391,533.05	0.00
PROVISION APOYOS DE CABILDO	0.00	491,669.36	0.00	0.00	0.00	491,669.36
PROVISION DE PRESTACIONES PENDIENTES DE CUBRIR 2014	0.00	518.03	0.00	0.00	0.00	518.03
PROVISION DE NOMINAS	0.00	3,762,170.54	0.00	0.00	0.00	3,762,170.54
PROVISIONES PENDIENTE DE CUBRIR 2016 (PERSONAL)	2,245,261.77	0.00	0.00	0.00	2,245,261.77	0.00
COMPENSACIONES POR PAGAR	0.00	154,095.66	0.00	0.00	0.00	154,095.66
PROVISION POR PAGAR NOMINAS	0.00	71,058.78	0.00	0.00	0.00	71,058.78
CUENTAS POR PAGAR A OTROS TRABAJADORES	0.00	549,703.85	0.00	0.00	0.00	549,703.85
SUELDOS POR PAGAR	0.00	549,703.85	0.00	0.00	0.00	549,703.85
ANTICIPOS DE PARTICIPACIONES	0.00	1,200,000.00	300,000.00	0.00	0.00	900,000.00
GOBIERNO DEL ESTADO DE COLIMA	0.00	1,200,000.00	300,000.00	0.00	0.00	900,000.00
SECRETARÍA DE FINANZAS DEL GOBIERNO DEL ESTADO	0.00	1,200,000.00	300,000.00	0.00	0.00	900,000.00
PAGO POR RETENCIONES DE SERVICIOS PERSONALES	453,715.10	0.00	45,387.27	49,210.26	449,892.11	0.00
ENRIQUE ALEJANDRO PRECIADO URISTA	0.00	211,786.92	0.00	0.00	0.00	211,786.92
CAJA POPULAR LA PROVIDENCIA	455,123.02	0.00	0.00	0.00	455,123.02	0.00
CAJA POPULAR 15 DE MAYO SC DE AP DE RL DE CV	8,077.00	0.00	0.00	0.00	8,077.00	0.00
OFELIA ANTONIO OCARANZA	500.00	0.00	0.00	0.00	500.00	0.00
MA. CARMEN NUÑEZ ESPINOZA	0.00	1,757.67	0.00	0.00	0.00	1,757.67
RETENCION ELABORACION DEL	219,531.39	0.00	0.00	0.00	219,531.39	0.00




MUNICIPIO DE COQUIMATLAN, COL.
Sistema Integral de Contabilidad Gubernamental
ANALISIS DE SALDOS CONTABLES
DEL 1 DE MARZO AL 31 DE MARZO DE 2024

Descripción	Saldo Anterior		Movimientos		Saldo Actual	
	Debe	Haber	Debe	Haber	Debe	Haber
PLAN DE PREVISION SOCIAL						
MAYRA LIZETH MARIANO REBOLLEDO	1,145.00	0.00	0.00	0.00	1,145.00	0.00
GUADALUPE DEL ROSARIO HUERTA VAZQUEZ	0.00	0.00	5,275.31	5,275.31	0.00	0.00
SAMANTHA GUADALUPE MEJIA ROSALES	0.00	0.00	2,025.42	2,025.42	0.00	0.00
PATRICIA ALELI ZEPEDA CONTRERAS	0.00	0.00	6,354.30	6,354.30	0.00	0.00
MARIA ISABEL PLAZOLA CERVANTES	0.00	1,673.45	0.00	0.00	0.00	1,673.45
EUGENIA SUAREZ MENDOZA	0.00	15,443.27	0.00	0.00	0.00	18,082.06
LAURA ELISA ALEMAN LEON	0.00	0.00	6,714.75	6,714.75	0.00	0.00
LILIA PAULINA EUSEBIO SANCHEZ	0.00	0.00	11,902.80	11,902.80	0.00	0.00
BRENDA GUADALUPE GARCIA VALENCIA	0.00	0.00	4,483.04	4,483.04	0.00	0.00
RUTH AMAYRANI DAKCIL QUINTERO AGUILAR	0.00	0.00	1,117.27	2,301.47	0.00	1,184.20
ALMA KARINA LOPEZ GARCIA	0.00	0.00	2,230.49	2,230.49	0.00	0.00
JUAN CARLOS CAMARENA CARRASCO	0.00	0.00	3,478.19	3,478.19	0.00	0.00
DAVID ENRIQUE RUIZ RAMIREZ	0.00	0.00	1,805.70	1,805.70	0.00	0.00
DOCUMENTOS POR PAGAR A CORTO PLAZO	0.00	74,274.31	0.00	0.00	0.00	74,274.31
OTROS DOCUMENTOS POR PAGAR A CORTO PLAZO	0.00	74,274.31	0.00	0.00	0.00	74,274.31
NOTIFICADORES 2009	0.00	29,744.95	0.00	0.00	0.00	29,744.95
MA GUADALUPE MENDOZA	0.00	750.00	0.00	0.00	0.00	750.00
ROCIO HERNANDEZ FRAUSTOS	0.00	2,699.01	0.00	0.00	0.00	2,699.01
RAMONA VELASCO ARMENTA	1,500.00	0.00	0.00	0.00	1,500.00	0.00
MA ISABEL MARTINEZ JIMENEZ	0.00	1,999.84	0.00	0.00	0.00	1,999.84
FERMIN OROZCO LOMELI	0.00	99.20	0.00	0.00	0.00	99.20
MA CANDELARIA SUAREZ VARGAS	800.00	0.00	0.00	0.00	800.00	0.00
ROSA ELENA CARDENAS	0.00	140.00	0.00	0.00	0.00	140.00
FIDELINA LEMUS GONZALEZ	0.00	600.00	0.00	0.00	0.00	600.00
ENRIQUE CARDENAS CERVANTES	0.00	12.43	0.00	0.00	0.00	12.43
AGUSTIN GEORGE GALLARDO	0.00	15,000.00	0.00	0.00	0.00	15,000.00
MA ROSARIO LARIOS ROSALES	200.00	0.00	0.00	0.00	200.00	0.00
ELVIRA OLIVERA MENDOZA	0.00	800.00	0.00	0.00	0.00	800.00




MUNICIPIO DE COQUIMATLAN, COL.
Sistema Integral de Contabilidad Gubernamental
ANALISIS DE SALDOS CONTABLES
DEL 1 DE MARZO AL 31 DE MARZO DE 2024

Descripción	Saldo Anterior		Movimientos		Saldo Actual	
	Debe	Haber	Debe	Haber	Debe	Haber
JOSE CUAHUTEMOC MORENO	0.00	800.00	0.00	0.00	0.00	800.00
LUIS ALFONSO GARCIA CAMPOS	500.00	0.00	0.00	0.00	500.00	0.00
GUADALUPE BALLESTEROS	0.00	600.00	0.00	0.00	0.00	600.00
ROBERTO RUIZ DIAS	0.00	800.00	0.00	0.00	0.00	800.00
CELIA DIAZ OROZCO	0.00	1,850.00	0.00	0.00	0.00	1,850.00
LUCIA MENDEZ GUTIERREZ	100.00	0.00	0.00	0.00	100.00	0.00
MA ELENA RODRIGUEZ CAMPOS	0.00	100.00	0.00	0.00	0.00	100.00
OMAR RIOS LARIOS	0.00	1,000.00	0.00	0.00	0.00	1,000.00
MA GUADALUPE GALVAN LOPEZ	0.00	950.01	0.00	0.00	0.00	950.01
FRANCISCO RAMOS ORTEGA	0.00	900.00	0.00	0.00	0.00	900.00
EZEQUIEL CONTRERAS VENEGAS	0.00	500.00	0.00	0.00	0.00	500.00
MANUEL EUDAVE SOTO	100.00	0.00	0.00	0.00	100.00	0.00
RAFAEL CASTELLANOS PERALTA	0.00	2,350.00	0.00	0.00	0.00	2,350.00
FELIPE JIMENEZ MONJE	200.00	0.00	0.00	0.00	200.00	0.00
HONORIA PERALTA LARA	0.00	150.00	0.00	0.00	0.00	150.00
J JESUS ESPINOZA SALAZAR	0.00	2,594.66	0.00	0.00	0.00	2,594.66
RAFAEL GOMEZ CEJA	0.00	200.00	0.00	0.00	0.00	200.00
JOSE GONZALEZ BARRAGAN	0.00	1,000.00	0.00	0.00	0.00	1,000.00
JAIME OSORIO GONZALEZ	0.00	5,500.00	0.00	0.00	0.00	5,500.00
FIDELINA ROJAS GUTIERREZ	200.00	0.00	0.00	0.00	200.00	0.00
LINO MENDEZ VILLANUEVA	0.00	400.00	0.00	0.00	0.00	400.00
GENOVEVA MENDEZ VILLANUEVA	0.00	400.00	0.00	0.00	0.00	400.00
LILIA LORENA SANCHEZ	0.20	0.00	0.00	0.00	0.20	0.00
HECTOR HERNANDEZ ARMENTA	37.62	0.00	0.00	0.00	37.62	0.00
GLENDIA MONTES DIAZ	0.00	1,263.25	0.00	0.00	0.00	1,263.25
YOLANDA MEJIA NAVARRO	0.00	0.10	0.00	0.00	0.00	0.10
RICARDO CAMPOS FIGUEROA	800.00	0.00	0.00	0.00	800.00	0.00
ROSALINA LOMELI TOMAS	0.00	850.00	0.00	0.00	0.00	850.00
BERTHA VALENCIA MORALES	0.00	400.00	0.00	0.00	0.00	400.00
MARIA DEL CARMEN RANGEL	100.00	0.00	0.00	0.00	100.00	0.00
MA ELVA AGUILAR BEAZ	0.00	200.00	0.00	0.00	0.00	200.00
SANDRA DECENA RAMIREZ	200.00	0.00	0.00	0.00	200.00	0.00
FIDEL LARIOS BERBEN	0.00	400.00	0.00	0.00	0.00	400.00
MARIA DJANA BLAKE	0.00	500.00	0.00	0.00	0.00	500.00
MARTHA AIDE PANDURO CORTES	0.00	113.59	0.00	0.00	0.00	113.59
JOSE JUAN COBIAN SANCHEZ	0.00	119.00	0.00	0.00	0.00	119.00
INEZ BERBEN GARCIA	0.00	800.00	0.00	0.00	0.00	800.00




MUNICIPIO DE COQUIMATLAN, COL.
Sistema Integral de Contabilidad Gubernamental
ANALISIS DE SALDOS CONTABLES
DEL 1 DE MARZO AL 31 DE MARZO DE 2024

Descripción	Saldo Anterior		Movimientos		Saldo Actual	
	Debe	Haber	Debe	Haber	Debe	Haber
VICTOR MAGALLAN BECERRA	0.00	200.00	0.00	0.00	0.00	200.00
HILDA GONZALEZ CISNEROS	500.00	0.00	0.00	0.00	500.00	0.00
MARTHA MACIAS CHAVEZ	0.00	350.00	0.00	0.00	0.00	350.00
RAMIRO BERTO AGUILAR	0.00	50.00	0.00	0.00	0.00	50.00
YOLANDA ROSALES NAVARRO	0.00	200.00	0.00	0.00	0.00	200.00
VICTOR MAGALLAN DECENA	200.00	0.00	0.00	0.00	200.00	0.00
LETICIA MENDEZ GUTIERREZ	0.00	100.00	0.00	0.00	0.00	100.00
PEDRO BENITEZ FLORES	0.00	200.00	0.00	0.00	0.00	200.00
MARIA DEL ROSARIO MEDINA	1,000.00	0.00	0.00	0.00	1,000.00	0.00
SILVIA LOPEZ SUAREZ	0.00	500.00	0.00	0.00	0.00	500.00
ENRIQUETA LARIOS CERVANTES	0.00	100.00	0.00	0.00	0.00	100.00
MARIA DEL CARMEN RUIZ	0.00	100.00	0.00	0.00	0.00	100.00
GILBERTO TORRES GONZALEZ	0.00	300.00	0.00	0.00	0.00	300.00
APOLINAR CARDENAS CISNEROS	0.00	13.00	0.00	0.00	0.00	13.00
SERGIO MENDEZ BAUTISTA	0.00	200.00	0.00	0.00	0.00	200.00
MARIA DE JESUS CASTILLO	77.75	0.00	0.00	0.00	77.75	0.00
MARIA SILVIA CANO VILLA	0.00	500.00	0.00	0.00	0.00	500.00
MARIA AURORA NEGRETE	0.00	500.00	0.00	0.00	0.00	500.00
PEDRO GAMBOA BAUTISTA	0.00	200.00	0.00	0.00	0.00	200.00
JOSE RAMON ALVARADO	0.00	200.00	0.00	0.00	0.00	200.00
ANTONIO GOMEZ ARTEAGA	0.00	400.00	0.00	0.00	0.00	400.00
YOLANDA HERNANDEZ FIGUEROA	0.00	90.00	0.00	0.00	0.00	90.00
REYNALDO PEÑA REYES	0.00	50.00	0.00	0.00	0.00	50.00
RAFAEL RUIZ PEREZ	0.00	500.00	0.00	0.00	0.00	500.00
MARIA DEL CARMEN ROSAS	0.00	300.00	0.00	0.00	0.00	300.00
PORFIRIO MARTINEZ ROMERO	0.00	100.00	0.00	0.00	0.00	100.00
J JESUS NAVARRO LARIOS	0.00	47.84	0.00	0.00	0.00	47.84
FELIPE MARIA BENITES	1,000.00	0.00	0.00	0.00	1,000.00	0.00
MA LUISA MARTINEZ RENTERIA	0.00	3.00	0.00	0.00	0.00	3.00
PORCIÓN A CORTO PLAZO DE LA DEUDA PÚBLICA A LARGO PLAZO	0.00	6,601,026.10	128,842.09	53,171.19	0.00	6,525,355.20
PORCIÓN A CORTO PLAZO DE LA DEUDA PÚBLICA INTERNA	0.00	6,601,026.10	128,842.09	53,171.19	0.00	6,525,355.20
PORCIÓN A CP DE LOS PRÉSTAMOS DE LA DEUDA PÚBLICA INTERNA	0.00	6,828,016.97	128,842.09	53,171.19	0.00	6,752,346.07
PRESTAMO SECRETARIA DE FINANZAS	0.00	6,778,343.42	0.00	0.00	0.00	6,778,343.42




MUNICIPIO DE COQUIMATLAN, COL.
Sistema Integral de Contabilidad Gubernamental
ANALISIS DE SALDOS CONTABLES
DEL 1 DE MARZO AL 31 DE MARZO DE 2024

Descripción	Saldo Anterior		Movimientos		Saldo Actual	
	Debe	Haber	Debe	Haber	Debe	Haber
PRESTAMO BANOBRAS ANTICIPO FISM 2013-2015	0.00	1,050,310.76	0.00	0.00	0.00	1,050,310.76
PRESTAMO BANOBRAS CREDITO NO. 7211	297,541.73	0.00	22,499.71	0.00	320,041.44	0.00
PRESTAMO BANOBRAS CREDITO NO. 7178	703,095.48	0.00	106,342.38	53,171.19	756,266.67	0.00
BANOBRAS	226,990.87	0.00	0.00	0.00	226,990.87	0.00
PRESTAMO CREDITO BANOBRAS	226,990.87	0.00	0.00	0.00	226,990.87	0.00
FONDOS Y BIENES DE TERCEROS EN GARANTÍA Y/O ADMINISTRACIÓN A CORTO PLAZO	0.00	127,724.21	0.00	0.00	0.00	127,724.21
FONDOS EN GARANTÍA A CORTO PLAZO	0.00	127,724.21	0.00	0.00	0.00	127,724.21
DEPÓSITOS EN GARANTÍA POR FUNCIONAMIENTO DE ESTABLECIMIENTOS DE BEBIDAS ALCOHÓLICAS	0.00	127,724.21	0.00	0.00	0.00	127,724.21
DEPÓSITOS EN GARANTÍA POR FUNCIONAMIENTO DE ESTABLECIMIENTOS DE BEBIDAS ALCOHÓLICAS GLOBAL	0.00	121,961.21	0.00	0.00	0.00	121,961.21
ELVA FUENTES LAGOS	0.00	665.00	0.00	0.00	0.00	665.00
JUAN MUÑOZ TOSCANO	0.00	665.00	0.00	0.00	0.00	665.00
RIGOBERTO CERVERA LEON	0.00	665.00	0.00	0.00	0.00	665.00
MA GUADALUPE COBIAN	0.00	941.00	0.00	0.00	0.00	941.00
MAXIMO VELAZQUEZ MERAZ	0.00	570.00	0.00	0.00	0.00	570.00
MARIO MENDEZ Z Y/O TEC	0.00	977.00	0.00	0.00	0.00	977.00
ROSA ELENA CRUZ LARIOS	0.00	50.00	0.00	0.00	0.00	50.00
CLEMENTE GARCIA MANZANILL	0.00	380.00	0.00	0.00	0.00	380.00
BENITO BALTAZAR OLAGUE	0.00	100.00	0.00	0.00	0.00	100.00
MA GUADALUPE GARCIA PULIDO	0.00	100.00	0.00	0.00	0.00	100.00
MA DEL SOCORRO BARBOSA	0.00	465.00	0.00	0.00	0.00	465.00
IRENE RINCON MONTES	0.00	185.00	0.00	0.00	0.00	185.00
OTROS PASIVOS A CORTO PLAZO	0.00	97,085.12	0.00	0.00	0.00	97,085.12
INGRESOS POR CLASIFICAR	0.00	97,085.12	0.00	0.00	0.00	97,085.12
JESUS OCHOA NEGRETE	0.00	500.00	0.00	0.00	0.00	500.00
ROSA ELENA CARDENAS CERVANTES	0.00	850.00	0.00	0.00	0.00	850.00
ELVIRA OLIVERA MENDEZ	0.00	200.00	0.00	0.00	0.00	200.00




MUNICIPIO DE COQUIMATLAN, COL.
 Sistema Integral de Contabilidad Gubernamental
ANALISIS DE SALDOS CONTABLES
DEL 1 DE MARZO AL 31 DE MARZO DE 2024

Descripción	Saldo Anterior		Movimientos		Saldo Actual	
	Debe	Haber	Debe	Haber	Debe	Haber
MARTHA PATRICIA CUEVAS	0.00	113.24	0.00	0.00	0.00	113.24
SAMUEL ROSALES	0.00	50.00	0.00	0.00	0.00	50.00
MARIA GUADALUPE VENEGAS CONTRERAS	0.00	883.90	0.00	0.00	0.00	883.90
AGUSTIN GEORGE NAVARRO	0.00	900.00	0.00	0.00	0.00	900.00
MARIA GUADALUPE GALVAN LOPEZ	0.00	1,100.00	0.00	0.00	0.00	1,100.00
ANTONIO GOMEZ GUZMAN	0.00	177.24	0.00	0.00	0.00	177.24
GILBERTO GONZALEZ GUTIERREZ	0.00	177.24	0.00	0.00	0.00	177.24
TERESITA RESENDIZ VELAZQUEZ	0.00	800.00	0.00	0.00	0.00	800.00
MARIA CANDELARIA SUAREZ VARGAS	0.00	650.00	0.00	0.00	0.00	650.00
HERMELINDA EQUIHUA EQUIHUA	0.00	1,033.90	0.00	0.00	0.00	1,033.90
NOHEMI DIAZ TORRES	0.00	1,500.00	0.00	0.00	0.00	1,500.00
GABRIELA PEREZ RAMIREZ	0.00	15,000.00	0.00	0.00	0.00	15,000.00
ELVIRA OLIVERA MENDOZA	0.00	1,477.00	0.00	0.00	0.00	1,477.00
TOMAS GUTIERREZ ALVARADO	0.00	2,755.94	0.00	0.00	0.00	2,755.94
MA DE JESUS VAZQUEZ MUJICA	0.00	300.00	0.00	0.00	0.00	300.00
GUILLERMINA ROMERO REYES	0.00	800.00	0.00	0.00	0.00	800.00
MARIA DEL CARMEN RANGEL SANDOVAL	0.00	1,000.00	0.00	0.00	0.00	1,000.00
HILDA MARBELLA GONZALEZ CISNEROS	0.00	1,033.90	0.00	0.00	0.00	1,033.90
JOSEFINA GALARZA RAMIREZ	0.00	934.00	0.00	0.00	0.00	934.00
IRMA GALLARDO ROJAS	0.00	1,034.00	0.00	0.00	0.00	1,034.00
BERTHA ALICIA FONTES ADRIANO	0.00	150.00	0.00	0.00	0.00	150.00
CONSUELO CISNEROS CARDENAS	0.00	1,034.00	0.00	0.00	0.00	1,034.00
MARIA DEL ROSARIO VEGA MARTINEZ	0.00	1,000.00	0.00	0.00	0.00	1,000.00
MARIA LUISA MARTINEZ RENTERIA	0.00	5,300.00	0.00	0.00	0.00	5,300.00
JOSE GALLARDO ROJAS	0.00	1,033.90	0.00	0.00	0.00	1,033.90
ANGELES MALDONADO LOMELI	0.00	200.00	0.00	0.00	0.00	200.00
SAMUEL ROSALES GUTIERREZ	0.00	38.62	0.00	0.00	0.00	38.62
JOSEFINA GALVAN RAMIREZ	0.00	100.00	0.00	0.00	0.00	100.00
GUILLERMINA FREGOSO QUIROZ	0.00	1,033.90	0.00	0.00	0.00	1,033.90
ANGELICA MALDONADO LOMELI	0.00	833.90	0.00	0.00	0.00	833.90
MARIA DE JESUS UREÑA	0.00	1,034.00	0.00	0.00	0.00	1,034.00
MARICELA RODRIGUEZ HERNANDEZ	0.00	200.00	0.00	0.00	0.00	200.00
MARIANA FLORES CARBAJAL	0.00	127.24	0.00	0.00	0.00	127.24




MUNICIPIO DE COQUIMATLAN, COL.
Sistema Integral de Contabilidad Gubernamental
ANALISIS DE SALDOS CONTABLES
DEL 1 DE MARZO AL 31 DE MARZO DE 2024

Descripción	Saldo Anterior		Movimientos		Saldo Actual	
	Debe	Haber	Debe	Haber	Debe	Haber
J JESUS VAZQUEZ MOJICA	0.00	200.00	0.00	0.00	0.00	200.00
VICTOR MANUEL MAGALLAN DECENA	0.00	1,100.00	0.00	0.00	0.00	1,100.00
MARTHA ANGELICA JIMENEZ MOLINA	0.00	265.82	0.00	0.00	0.00	265.82
BLANCA ESTHELA CARDENAS MARTINEZ	0.00	1,233.90	0.00	0.00	0.00	1,233.90
MARIA TRINIDAD CHAVEZ CARDENAS	0.00	100.00	0.00	0.00	0.00	100.00
HONORIA PERALTA LARA	0.00	1,250.00	0.00	0.00	0.00	1,250.00
OFELIA MARIA BENITEZ	0.00	500.00	0.00	0.00	0.00	500.00
BENJAMIN JURADO ORDAZ	0.00	571.99	0.00	0.00	0.00	571.99
ROCIO HERNANDEZ FRAUSTOS	0.00	500.00	0.00	0.00	0.00	500.00
INEZ BERBEN GARCIA	0.00	100.00	0.00	0.00	0.00	100.00
GUADALUPE BALLESTEROS PERALTA	0.00	100.00	0.00	0.00	0.00	100.00
ROQUE HERRERA MERAZ	0.00	300.00	0.00	0.00	0.00	300.00
NOEMI DIAZ TORRES	0.00	2,667.32	0.00	0.00	0.00	2,667.32
MARIA DE JESUS VAZQUEZ MOJICA	0.00	533.90	0.00	0.00	0.00	533.90
GUADALUPE CONTRERAS VENEGAS	0.00	150.00	0.00	0.00	0.00	150.00
RAMONA GUTIERREZ VALENCIA	0.00	950.00	0.00	0.00	0.00	950.00
SERGIO JUSTO	0.00	40.00	0.00	0.00	0.00	40.00
JESUS ARVISO URQUIZA	0.00	78.62	0.00	0.00	0.00	78.62
MARIA DE JESUS CASTILLO FLORES	0.00	177.24	0.00	0.00	0.00	177.24
ROBERTO MEZA RAMOS	0.00	100.00	0.00	0.00	0.00	100.00
JUANA GUERRERO CORTES	0.00	150.00	0.00	0.00	0.00	150.00
TOMAS GUTIERREZ ALVARADO	0.00	2,000.00	0.00	0.00	0.00	2,000.00
MARIA DE JESUS NEGRETE OCHOA	0.00	1,173.34	0.00	0.00	0.00	1,173.34
MARIA ELENA RODRIGUEZ CAMPOS	0.00	88.62	0.00	0.00	0.00	88.62
FRANCISCO SANCHEZ CERVANTES	0.00	50.00	0.00	0.00	0.00	50.00
IRMA YOLANDA PATRICIA RODRIGUEZ VILLA	0.00	30.00	0.00	0.00	0.00	30.00
YOLANDA MEJIA NAVARRO	0.00	354.48	0.00	0.00	0.00	354.48
ENRIQUETA SANTANA LLAMAS	0.00	95.00	0.00	0.00	0.00	95.00
CONSUELO RINCON	0.00	88.62	0.00	0.00	0.00	88.62
JAIME OSORIO GONZALEZ	0.00	1,500.00	0.00	0.00	0.00	1,500.00
LETICIA RAMOS ORTEGA	0.00	100.00	0.00	0.00	0.00	100.00
YOLANDA ROSALES NAVARRO	0.00	1,000.00	0.00	0.00	0.00	1,000.00




MUNICIPIO DE COQUIMATLAN, COL.
Sistema Integral de Contabilidad Gubernamental
ANALISIS DE SALDOS CONTABLES
DEL 1 DE MARZO AL 31 DE MARZO DE 2024

Descripción	Saldo Anterior		Movimientos		Saldo Actual	
	Debe	Haber	Debe	Haber	Debe	Haber
FRANCISCO JAVIER SANCHEZ CERVANTES	0.00	38.62	0.00	0.00	0.00	38.62
MARTHIA MAGDALENA RAMOS	0.00	38.62	0.00	0.00	0.00	38.62
ALMA DELIA VARGAS LAZARIN	0.00	147.70	0.00	0.00	0.00	147.70
MARTHIA MAGALLON RAMIREZ	0.00	61.50	0.00	0.00	0.00	61.50
JOSE CUAHUTEMOC MORENO	0.00	1,136.32	0.00	0.00	0.00	1,136.32
MARIA GUADALUPE LOPEZ GALLARDO	0.00	1,033.90	0.00	0.00	0.00	1,033.90
HUGO ENRIQUE DECENA RUIZ	0.00	1,100.00	0.00	0.00	0.00	1,100.00
MARISELA RODRIGUEZ HERNANDEZ	0.00	5,000.00	0.00	0.00	0.00	5,000.00
LEOPOLDO LARIOS TRUJILLO	0.00	200.00	0.00	0.00	0.00	200.00
MARIA MARTHA ROJOS MARTINEZ	0.00	900.00	0.00	0.00	0.00	900.00
PABLO HEREDIA LOPEZ	0.00	118.16	0.00	0.00	0.00	118.16
HUMBERTO ALEJANDRO DECENA RAMIREZ	0.00	250.00	0.00	0.00	0.00	250.00
AURELIO DIAZ CAMPOS	0.00	200.00	0.00	0.00	0.00	200.00
ENRIQUE MATA	0.00	88.62	0.00	0.00	0.00	88.62
JUAN CARLOS MARTINEZ CORTES	0.00	500.00	0.00	0.00	0.00	500.00
PEDRO CALVARIO LOPEZ	0.00	1,000.00	0.00	0.00	0.00	1,000.00
MARIA DE JESUS OCHOA NEGRETE	0.00	3,500.00	0.00	0.00	0.00	3,500.00
NOEMI DIAZ DE LA MORA	0.00	500.00	0.00	0.00	0.00	500.00
OLIVIA VENTURA MORENO	0.00	700.00	0.00	0.00	0.00	700.00
SERGIO JUSTO GARCIA	0.00	48.62	0.00	0.00	0.00	48.62
FRANCISCO RAMOS ORTEGA	0.00	870.00	0.00	0.00	0.00	870.00
MARTIN FLORES CARBAJAL	0.00	50.00	0.00	0.00	0.00	50.00
MARTHIA MAGALLAN RAMIREZ	0.00	77.12	0.00	0.00	0.00	77.12
VICENTE MARTINEZ RAMIREZ	0.00	100.00	0.00	0.00	0.00	100.00
MARIA GUADALUPE BALLESTEROS PERALTA	0.00	150.00	0.00	0.00	0.00	150.00
FRANCISCO ORTEGA RAMOS	0.00	100.00	0.00	0.00	0.00	100.00
GUADALUPE PUGA SANDOVAL	0.00	90.65	0.00	0.00	0.00	90.65
JAIME ROSALES RODRIGUEZ	0.00	300.00	0.00	0.00	0.00	300.00
ELEODORO FELIPE CAMOR	0.00	88.00	0.00	0.00	0.00	88.00
MARIA MARTHA MARTINEZ ROJAS	0.00	50.00	0.00	0.00	0.00	50.00
VICENTE MARTINEZ PAREDES	0.00	600.00	0.00	0.00	0.00	600.00
FRANCISCO HINOJOSA	0.00	100.00	0.00	0.00	0.00	100.00
MARIA CANDELARIA JUAREZ VARGAS	0.00	383.90	0.00	0.00	0.00	383.90




MUNICIPIO DE COQUIMATLAN, COL.
Sistema Integral de Contabilidad Gubernamental
ANALISIS DE SALDOS CONTABLES
DEL 1 DE MARZO AL 31 DE MARZO DE 2024

Descripción	Saldo Anterior		Movimientos		Saldo Actual	
	Debe	Haber	Debe	Haber	Debe	Haber
YOLANDA RODRIGUEZ VILLA	0.00	58.62	0.00	0.00	0.00	58.62
J. ASUNCION CONTRERAS DE JESUS	0.00	700.00	0.00	0.00	0.00	700.00
MERCEDES PIZANO RAMOS	0.00	300.00	0.00	0.00	0.00	300.00
FIDEL LARIOS BERBEN	0.00	1,000.00	0.00	0.00	0.00	1,000.00
FRANCISCO JAVIER TOSCANO GUTIERREZ	0.00	400.00	0.00	0.00	0.00	400.00
FRANCISCO RAMOS ORTEGA	0.00	50.00	0.00	0.00	0.00	50.00
MA. ELVA AGUILAR BEAS	0.00	1,050.00	0.00	0.00	0.00	1,050.00
MA. MARTHA ROJAS MARTINEZ	0.00	100.00	0.00	0.00	0.00	100.00
FERNANDO RAMOS ORTEGA	0.00	100.00	0.00	0.00	0.00	100.00
HERIBERTO RUIZ ARAIZA	0.00	600.00	0.00	0.00	0.00	600.00
J.JESUS RAMOS LAZO	0.00	100.00	0.00	0.00	0.00	100.00
NANCY SORAYA FLORES TAGLE	0.00	100.00	0.00	0.00	0.00	100.00
ROBERTO RUIZ ARAIZA	0.00	200.00	0.00	0.00	0.00	200.00
VIRGINIA DE HOYOS BUSTOS	0.00	600.00	0.00	0.00	0.00	600.00
VICTOR REYES SOSA	0.00	5,000.00	0.00	0.00	0.00	5,000.00
JUVENTINO SILVA ESCOBAR	0.00	900.00	0.00	0.00	0.00	900.00
ARACELI DENIZ RAMIREZ	0.00	2,500.00	0.00	0.00	0.00	2,500.00
MARIA GUADALUPE CUEVAS CHAVEZ	0.00	100.00	0.00	0.00	0.00	100.00
IRENE AMANZAR CHAVIRA	0.00	800.00	0.00	0.00	0.00	800.00
PASIVO NO CIRCULANTE	0.00	5,607,347.01	0.00	0.00	0.00	5,607,347.01
DEUDA PÚBLICA A LARGO PLAZO	0.00	5,607,347.01	0.00	0.00	0.00	5,607,347.01
PRÉSTAMOS DE LA DEUDA INTERNA POR PAGAR A LARGO PLAZO	0.00	5,607,347.01	0.00	0.00	0.00	5,607,347.01
FINANCIAMIENTOS DE INSTITUCIONES DE CRÉDITO	0.00	5,607,347.01	0.00	0.00	0.00	5,607,347.01
PRESTAMO LARGO PLAZO BANOBRAS CREDITO NO. 7178	0.00	4,009,382.37	0.00	0.00	0.00	4,009,382.37
PRESTAMO LARGO PLAZO BANOBRAS CREDITO NO. 7211	0.00	1,597,964.64	0.00	0.00	0.00	1,597,964.64
HACIENDA PÚBLICA/ PATRIMONIO	0.00	242,420,393.25	0.00	0.00	0.00	242,420,393.25
HACIENDA PÚBLICA/ PATRIMONIO GENERADO	0.00	242,420,393.25	0.00	0.00	0.00	242,420,393.25
RESULTADOS DE EJERCICIOS ANTERIORES	0.00	229,442,222.92	0.00	0.00	0.00	229,442,222.92




MUNICIPIO DE COQUIMATLAN, COL.
 Sistema Integral de Contabilidad Gubernamental
ANALISIS DE SALDOS CONTABLES
DEL 1 DE MARZO AL 31 DE MARZO DE 2024

Descripción	Saldo Anterior		Movimientos		Saldo Actual		Haber
	Debe	Haber	Debe	Haber	Debe	Haber	
RESULTADO EJERCICIO 2006	9,908,965.82	0.00	0.00	0.00	9,908,965.82	0.00	0.00
RESULTADO EJERCICIO 2008	0.00	4,148,484.46	0.00	0.00	0.00	0.00	4,148,484.46
RESULTADO EJERCICIO 2009	1,903,753.14	0.00	0.00	0.00	1,903,753.14	0.00	0.00
RESULTADO EJERCICIO 2010	0.00	1,516,535.05	0.00	0.00	0.00	0.00	1,516,535.05
RESULTADO EJERCICIO 2011	0.00	627,569.94	0.00	0.00	0.00	0.00	627,569.94
SUP O DEF 1990	489,733.84	0.00	0.00	0.00	489,733.84	0.00	0.00
SUP O DEF 1991	86,476.40	0.00	0.00	0.00	86,476.40	0.00	0.00
SUP O DEF 1992	238,128.61	0.00	0.00	0.00	238,128.61	0.00	0.00
SUP O DEF 1993	419,074.88	0.00	0.00	0.00	419,074.88	0.00	0.00
SUP O DEF 1994	396,403.36	0.00	0.00	0.00	396,403.36	0.00	0.00
SUP O DEF 1995	105,595.46	0.00	0.00	0.00	105,595.46	0.00	0.00
SUP O DEF 1996	360,950.40	0.00	0.00	0.00	360,950.40	0.00	0.00
SUP O DEF 1997	0.00	2,428,046.29	0.00	0.00	0.00	0.00	2,428,046.29
SUP O DE F1998	0.00	1,077,382.20	0.00	0.00	0.00	0.00	1,077,382.20
SUP O DEF 1999	0.00	1,574,368.51	0.00	0.00	0.00	0.00	1,574,368.51
SUP O DEF 2000	0.00	684,511.01	0.00	0.00	0.00	0.00	684,511.01
SUP O DEF 2001	5,830,439.30	0.00	0.00	0.00	5,830,439.30	0.00	0.00
SUP O DEF 2002	0.00	1,910,777.48	0.00	0.00	0.00	0.00	1,910,777.48
RESULTADO EJERCICIO 2003	962,044.80	0.00	0.00	0.00	962,044.80	0.00	0.00
RESULTADO EJERCICIO 2004	0.00	3,342,415.89	0.00	0.00	0.00	0.00	3,342,415.89
RESULTADO EJER ANTERIORES	1,173,042.82	0.00	0.00	0.00	1,173,042.82	0.00	0.00
RESULTADO EJERCICIO 2005	1,256,399.24	0.00	0.00	0.00	1,256,399.24	0.00	0.00
RESULTADO EJERCICIO 2007	4,731,841.54	0.00	0.00	0.00	4,731,841.54	0.00	0.00
RESULTADO EJERCICIO 2012	1,177,302.95	0.00	0.00	0.00	1,177,302.95	0.00	0.00
RESULTADO EJERCICIO 2013	0.00	6,922,022.42	0.00	0.00	0.00	0.00	6,922,022.42
RESULTADO EJERCICIO 2014	0.00	12,415,423.13	0.00	0.00	0.00	0.00	12,415,423.13
RESULTADO EJERCICIO 2015	0.00	9,516,809.56	0.00	0.00	0.00	0.00	9,516,809.56
RESULTADO EJERCICIO 2016	0.00	17,039,697.24	0.00	0.00	0.00	0.00	17,039,697.24
RESULTADO EJERCICIO 2017	0.00	21,320,636.38	0.00	0.00	0.00	0.00	21,320,636.38
RESULTADO EJERCICIO 2018	0.00	23,836,506.21	0.00	0.00	0.00	0.00	23,836,506.21
RESULTADO EJERCICIO 2019	0.00	28,673,617.28	0.00	0.00	0.00	0.00	28,673,617.28
RESULTADO EJERCICIO 2020	0.00	23,555,679.81	0.00	0.00	0.00	0.00	23,555,679.81
RESULTADO EJERCICIO 2021	0.00	17,412,672.64	0.00	0.00	0.00	0.00	17,412,672.64
RESULTADO EJERCICIO 2022	0.00	31,392,481.89	0.00	0.00	0.00	0.00	31,392,481.89
RESULTADO EJERCICIO 2023	0.00	49,086,738.09	0.00	0.00	0.00	0.00	49,086,738.09
RESERVAS	0.00	12,978,170.33	0.00	0.00	0.00	0.00	12,978,170.33
RESERVAS DE PATRIMONIO	0.00	12,978,170.33	0.00	0.00	0.00	0.00	12,978,170.33




MUNICIPIO DE COQUIMATLAN, COL.
 Sistema Integral de Contabilidad Gubernamental
ANALISIS DE SALDOS CONTABLES
DEL 1 DE MARZO AL 31 DE MARZO DE 2024

Descripción	Saldo Anterior		Movimientos		Saldo Actual	
	Debe	Haber	Debe	Haber	Debe	Haber
RESERVA DEL PATRIMONIO SALDOS INICIALES	0.00	12,978,170.33	0.00	0.00	0.00	12,978,170.33
INGRESOS Y OTROS BENEFICIOS	0.00	30,256,684.42	0.00	16,215,514.00	0.00	46,472,198.42
INGRESOS DE GESTIÓN	0.00	8,278,253.33	0.00	947,662.90	0.00	9,225,916.23
IMPUESTOS	0.00	5,418,360.26	0.00	475,695.46	0.00	5,894,055.72
IMPUESTOS SOBRE LOS INGRESOS	0.00	7,200.00	0.00	0.00	0.00	7,200.00
IMPUESTO SOBRE ESPECTACULOS Y OTRAS DIVERSIONES PUBLICAS	0.00	7,200.00	0.00	0.00	0.00	7,200.00
CHARREADAS Y JARIFEOS	0.00	7,200.00	0.00	0.00	0.00	7,200.00
IMPUESTOS SOBRE EL PATRIMONIO	0.00	4,439,485.65	0.00	342,977.37	0.00	4,782,463.02
IMPUESTO PREDIAL	0.00	4,439,485.65	0.00	342,977.37	0.00	4,782,463.02
IMPUESTO PREDIAL URBANO EDIFICADO	0.00	3,801,473.76	0.00	247,812.49	0.00	4,049,286.25
IMPUESTO PREDIAL URBANO NO EDIFICADO	0.00	322,475.12	0.00	42,060.77	0.00	364,535.89
IMPUESTO PREDIAL RÚSTICO	0.00	993,743.73	0.00	92,274.76	0.00	1,086,018.49
IMPUESTO PREDIAL PARCELAS	0.00	146,700.63	0.00	15,587.91	0.00	162,288.54
IMPUESTO PREDIAL CEMENTERIOS	0.00	226,214.22	0.00	868.56	0.00	227,082.78
DESCUENTOS Y BONIFICACIONES POR PRONTO PAGO	518,539.31	0.00	0.00	-24,465.01	543,004.32	0.00
DESCUENTOS Y BONIFICACIONES DISCAPACITADOS Y TERCERA EDAD	532,582.50	0.00	0.00	-31,162.11	563,744.61	0.00
IMPUESTOS SOBRE LA PRODUCCIÓN, EL CONSUMO Y LAS TRANSACCIONES	0.00	755,318.50	0.00	74,944.81	0.00	830,263.31
IMPUESTO SOBRE TRANSMISIONES PATRIMONIALES	0.00	755,318.50	0.00	74,944.81	0.00	830,263.31
ACCESORIOS DE IMPUESTO PREDIAL	0.00	216,356.11	0.00	57,773.28	0.00	274,129.39
GASTOS DE EJECUCIÓN	0.00	18,962.27	0.00	5,637.58	0.00	24,599.85
MULTAS	0.00	6,207.42	0.00	19,987.81	0.00	26,195.23
RECARGOS	0.00	191,186.42	0.00	32,147.89	0.00	223,334.31
DERECHOS	0.00	2,750,140.53	0.00	455,534.92	0.00	3,205,675.45




MUNICIPIO DE COQUIMATLAN, COL.
 Sistema Integral de Contabilidad Gubernamental
ANALISIS DE SALDOS CONTABLES
DEL 1 DE MARZO AL 31 DE MARZO DE 2024

Descripción	Saldo Anterior		Movimientos		Saldo Actual	
	Debe	Haber	Debe	Haber	Debe	Haber
DERECHOS POR EL USO, GOCE, APROVECHAMIENTO O EXPLOTACIÓN DE BIENES DE DOMINIO PÚBLICO	0.00	179,947.09	0.00	20,036.83	0.00	199,983.92
USO DE VÍAS Y ÁREAS PÚBLICAS	0.00	179,947.09	0.00	20,036.83	0.00	199,983.92
ESTACIONAMIENTO AUTOMÓVILES DE SITIO	0.00	8,685.60	0.00	0.00	0.00	8,685.60
USO PARA PUESTOS FIJOS, SEMIFIJOS, AMBULANTES Y TIANGUIS	0.00	164,036.77	0.00	19,765.40	0.00	183,802.17
OTROS NO ESPECIFICADOS	0.00	7,224.72	0.00	271.43	0.00	7,496.15
DERECHOS POR PRESTACIÓN DE SERVICIOS	0.00	591,058.58	0.00	287,076.87	0.00	878,135.45
ALUMBRADO PÚBLICO	0.00	434,471.78	0.00	216,538.62	0.00	651,010.40
RECAUDACION CFE	0.00	250,330.75	0.00	196,382.08	0.00	446,712.83
RECAUDACIÓN TESORERÍA	0.00	184,141.03	0.00	20,156.54	0.00	204,297.57
CEMENTERIOS	0.00	31,843.02	0.00	20,150.90	0.00	51,993.92
RASTRO	0.00	124,743.78	0.00	50,387.35	0.00	175,131.13
ACCESORIOS DE DERECHOS	0.00	53,100.36	0.00	0.00	0.00	53,100.36
MULTAS POR PAGO EXTEMPORANEO DE DERECHOS	0.00	53,100.36	0.00	0.00	0.00	53,100.36
OTROS DERECHOS	0.00	1,926,034.50	0.00	148,421.22	0.00	2,074,455.72
LICENCIAS, PERMISOS, AUTORIZACIONES Y REFRENDOS	0.00	98,150.72	0.00	40,602.10	0.00	138,752.82
PERMISOS DE CONSTRUCCIÓN	0.00	9,713.19	0.00	4,234.23	0.00	13,947.42
PERMISO PARA CONSTRUCCIÓN DE ALBERCAS	0.00	0.00	0.00	1,899.98	0.00	1,899.98
PERMISO PARA BARDEOS	0.00	203.57	0.00	0.00	0.00	203.57
ELABORACIÓN DE PLANOS PARA CONSTRUCCIÓN	0.00	4,103.09	0.00	17,970.00	0.00	22,073.09
OTROS PERMISOS DE CONTRUCCIÓN	0.00	962.64	0.00	325.71	0.00	1,288.35
ALINEAMIENTOS	0.00	2,498.71	0.00	258.94	0.00	2,757.65
DESIGNACIÓN DE NÚMERO OFICIAL	0.00	4,663.68	0.00	542.85	0.00	5,206.53
DICTAMEN DE VOCACIÓN DE SUELO	0.00	11,265.61	0.00	3,284.25	0.00	14,549.86
LICENCIA PARA ROMPER PAVIMENTOS, BANQUETAS O	0.00	434.28	0.00	434.28	0.00	868.56




MUNICIPIO DE COQUIMATLAN, COL.
Sistema Integral de Contabilidad Gubernamental
ANALISIS DE SALDOS CONTABLES
DEL 1 DE MARZO AL 31 DE MARZO DE 2024

Descripción	Saldo Anterior		Movimientos		Saldo Actual	
	Debe	Haber	Debe	Haber	Debe	Haber
MACHUELOS.						
PERMISO PARA SUBDIVISIÓN O FUSIÓN DE LOTES	0.00	21,879.02	0.00	0.00	0.00	21,879.02
INCORPORACIÓN MUNICIPAL	0.00	1,158.45	0.00	859.88	0.00	2,018.33
INSCRIPCIÓN O REFRENDO COMO PERITO DE OBRA.	0.00	26,190.56	0.00	4,342.80	0.00	30,533.36
INSCRIPCIÓN O REGISTRO DE TITULOS O DOCUMENTOS PUBLICOS	0.00	15,077.92	0.00	6,449.18	0.00	21,527.10
ANUNCIOS Y PUBLICIDAD	0.00	13,735.18	0.00	0.00	0.00	13,735.18
PUBLICIDAD PERMANENTE	0.00	5,021.02	0.00	0.00	0.00	5,021.02
PUBLICIDAD TRANSITORIA	0.00	8,714.16	0.00	0.00	0.00	8,714.16
BEBIDAS ALCOHOLICAS	0.00	1,571,368.16	0.00	40,715.82	0.00	1,612,083.98
EXPEDICIÓN DE LICENCIAS PARA FUNCIONAMIENTO DE ESTABLECIMIENTO	0.00	97,762.68	0.00	6,712.02	0.00	104,474.70
REFRENDO DE ANUAL DE LICENCIA	0.00	793,999.49	0.00	21,843.96	0.00	815,843.45
HORAS EXTRAS	0.00	618,003.54	0.00	3,474.24	0.00	621,477.78
PERMISO PARA REALIZACIÓN DE EVENTOS ESPECIALES	0.00	17,529.75	0.00	3,799.95	0.00	21,329.70
PERMISO PARA FUNCIONAMIENTO TEMPORAL	0.00	44,072.70	0.00	4,885.65	0.00	48,958.35
REGISTROS, CERTIFICACIONES Y LEGALIZACIONES	0.00	101,324.20	0.00	26,795.06	0.00	128,119.26
EN OFICINAS	0.00	81,100.80	0.00	19,325.46	0.00	100,426.26
A DOMICILIO	0.00	7,643.16	0.00	2,605.68	0.00	10,248.84
DIVORCIOS	0.00	12,580.24	0.00	4,863.92	0.00	17,444.16
CATASTRO	0.00	38,631.78	0.00	21,999.79	0.00	60,631.57
INFORMES Y CERTIFICACIONES DE CATASTRO	0.00	17,180.81	0.00	8,642.34	0.00	25,823.15
AVALÚOS, ASIGNACION DE CLAVES Y MEDICIONES	0.00	18,073.35	0.00	13,113.17	0.00	31,186.52
FUSIONES, SUBDIVISIONES, RELOTIFICACIONES, CESIONES Y REGISTROS	0.00	3,377.62	0.00	244.28	0.00	3,621.90
ECOLOGÍA	0.00	209.14	0.00	404.97	0.00	614.11
DICTÁMEN DE FACTIBILIDAD	0.00	209.14	0.00	404.97	0.00	614.11
DIVERSAS CERTIFICACIONES	0.00	102,615.32	0.00	17,903.48	0.00	120,518.80




MUNICIPIO DE COQUIMATLAN, COL.
Sistema Integral de Contabilidad Gubernamental
ANALISIS DE SALDOS CONTABLES
DEL 1 DE MARZO AL 31 DE MARZO DE 2024

Descripción	Saldo Anterior		Movimientos		Saldo Actual	
	Debe	Haber	Debe	Haber	Debe	Haber
CERTIFICACIÓN DE RESIDENCIA	0.00	4,258.76	0.00	9,380.30	0.00	13,639.06
CONSTANCIAS	0.00	3,688.86	0.00	1,194.27	0.00	4,883.13
REGISTRO DEL RIESGO DE SINIESTRALIDAD	0.00	94,667.70	0.00	7,328.91	0.00	101,996.61
PRODUCTOS	0.00	28,041.30	0.00	13,283.84	0.00	41,325.14
FORMAS IMPRESAS	0.00	28,041.30	0.00	13,283.84	0.00	41,325.14
RENDIMIENTOS FINANCIEROS	0.00	15,395.10	0.00	3,799.95	0.00	19,195.05
RENDIMIENTOS FINANCIEROS	0.00	12,646.20	0.00	9,483.89	0.00	22,130.09
GASTO CORRIENTE	0.00	5,983.29	0.00	6,098.30	0.00	12,081.59
RENDIMIENTOS FINANCIEROS	0.00	6,365.44	0.00	3,236.61	0.00	9,602.05
FALS	0.00	297.47	0.00	148.98	0.00	446.45
RENDIMIENTOS FINANCIEROS	0.00	81,711.24	0.00	3,148.68	0.00	84,859.92
FORTAMUN	0.00	70,273.65	0.00	3,148.68	0.00	73,422.33
MULTAS	0.00	84,949.51	0.00	5,754.36	0.00	90,703.87
MULTAS POR FALTAS A LA REGLAMENTACIÓN MUNICIPAL	0.00	0.00	0.00	-2,605.68	17,281.54	0.00
DESCUENTO DE MULTAS	14,675.86	0.00	0.00	0.00	0.00	11,437.59
OTROS APROVECHAMIENTOS	0.00	11,437.59	0.00	0.00	0.00	11,437.59
INTERESES	0.00	760.63	0.00	0.00	0.00	760.63
INDEMNIZACIONES	0.00	10,676.96	0.00	0.00	0.00	10,676.96
PARTICIPACIONES, APORTACIONES, CONVENIOS, INCENTIVOS DERIVADOS DE LA COLABORACIÓN FISCAL, FONDOS DISTINTOS DE APORTACIONES, TRANSFERENCIAS, ASIGNACIONES, SUBSIDIOS Y SUBVENCIONES, Y PENSIONES Y JUBILACIONES	0.00	21,978,431.09	0.00	15,267,851.10	0.00	37,246,282.19
PARTICIPACIONES, APORTACIONES, CONVENIOS, INCENTIVOS DERIVADOS DE LA COLABORACIÓN FISCAL Y FONDOS DISTINTOS DE APORTACIONES	0.00	21,978,431.09	0.00	15,267,851.10	0.00	37,246,282.19
PARTICIPACIONES	0.00	15,907,654.09	0.00	7,863,273.10	0.00	23,770,927.19
FONDO GENERAL DE PARTICIPACIONES	0.00	10,152,557.91	0.00	5,301,338.88	0.00	15,453,896.79
FONDO DE FOMENTO MUNICIPAL	0.00	3,291,390.01	0.00	1,360,169.09	0.00	4,651,559.10
ISAN	0.00	265,626.93	0.00	133,653.28	0.00	399,280.21




MUNICIPIO DE COQUIMATLAN, COL.
Sistema Integral de Contabilidad Gubernamental
ANALISIS DE SALDOS CONTABLES
DEL 1 DE MARZO AL 31 DE MARZO DE 2024

Descripción	Saldo Anterior		Movimientos		Saldo Actual	
	Debe	Haber	Debe	Haber	Debe	Haber
IEPS	0.00	422,643.09	0.00	112,187.88	0.00	534,830.97
FONDO DE FISCALIZACIÓN	0.00	604,593.20	0.00	132,764.96	0.00	737,358.16
IEPS GASOLINA Y DIESEL	0.00	670,849.03	0.00	326,929.45	0.00	997,778.48
FONDO DE ISR	0.00	499,993.92	0.00	496,229.56	0.00	996,223.48
APORTACIONES	0.00	6,070,777.00	0.00	7,404,578.00	0.00	13,475,355.00
FONDO DE APORTACIÓN PARA LA INFRAESTRUCTURA SOCIAL	0.00	2,912,793.00	0.00	5,825,586.00	0.00	8,738,379.00
FAIS DEL EJERCICIO	0.00	2,912,793.00	0.00	5,825,586.00	0.00	8,738,379.00
FONDO DE APORTACIÓN PARA EL FORTALECIMIENTO DE LOS MUNICIPIOS	0.00	3,157,984.00	0.00	1,578,992.00	0.00	4,736,976.00
FORTAMUN DEL EJERCICIO	0.00	3,157,984.00	0.00	1,578,992.00	0.00	4,736,976.00
GASTOS Y OTRAS PÉRDIDAS	16,366,214.58	0.00	7,505,292.74	337,456.76	23,534,050.56	0.00
GASTOS DE FUNCIONAMIENTO	13,332,750.07	0.00	5,687,145.62	7,516.93	19,012,378.76	0.00
SERVICIOS PERSONALES	9,973,427.25	0.00	4,636,765.95	7,516.93	14,602,676.27	0.00
REMUNERACIONES AL PERSONAL DE CARÁCTER PERMANENTE	5,271,192.44	0.00	2,572,194.58	0.00	7,843,387.02	0.00
SUELDOS BASE AL PERSONAL PERMANENTE	5,271,192.44	0.00	2,572,194.58	0.00	7,843,387.02	0.00
SUELDO	4,083,218.38	0.00	1,976,571.93	0.00	6,059,790.31	0.00
SOBRE SUELDO	859,459.13	0.00	431,050.56	0.00	1,290,509.69	0.00
QUINQUENIOS	328,514.93	0.00	164,572.09	0.00	493,087.02	0.00
REMUNERACIONES AL PERSONAL DE CARÁCTER TRANSITORIO	23,332.32	0.00	5,833.08	0.00	29,165.40	0.00
HONORARIOS ASIMILABLES A SALARIOS	23,332.32	0.00	5,833.08	0.00	29,165.40	0.00
REMUNERACIONES ADICIONALES Y ESPECIALES	738,618.47	0.00	449,942.56	0.00	1,188,561.03	0.00
PRIMAS POR AÑOS DE SERVICIOS EFECTIVOS PRESTADOS	0.00	0.00	70,823.54	0.00	70,823.54	0.00
PRIMAS DE VACACIONES, DOMINICAL Y GRATIFICACIÓN DE FIN DE AÑO	60,297.01	0.00	15,815.49	0.00	76,112.50	0.00
PRIMA VACACIONAL	26,000.00	0.00	3,000.00	0.00	29,000.00	0.00
PRIMA DE RIESGO	14,000.00	0.00	7,000.00	0.00	21,000.00	0.00
AGUINALDO	20,297.01	0.00	5,815.49	0.00	26,112.50	0.00
COMPENSACIONES	678,321.46	0.00	363,303.53	0.00	1,041,624.99	0.00
COMPENSACIONES	678,321.46	0.00	363,303.53	0.00	1,041,624.99	0.00




MUNICIPIO DE COQUIMATLAN, COL.
 Sistema Integral de Contabilidad Gubernamental
ANALISIS DE SALDOS CONTABLES
DEL 1 DE MARZO AL 31 DE MARZO DE 2024

Descripción	Saldo Anterior		Movimientos		Saldo Actual	
	Debe	Haber	Debe	Haber	Debe	Haber
SEGURIDAD SOCIAL	819,712.95	0.00	294,708.06	0.00	1,114,421.01	0.00
APORTACIONES DE SEGURIDAD SOCIAL	819,712.95	0.00	294,708.06	0.00	1,114,421.01	0.00
CUOTAS AL IMSS	731,689.47	0.00	251,250.66	0.00	982,940.13	0.00
PREVISIÓN SOCIAL MÚLTIPLE	88,023.48	0.00	43,457.40	0.00	131,480.88	0.00
OTRAS PRESTACIONES SOCIALES Y ECONOMICAS	2,770,847.27	0.00	1,139,225.77	7,516.93	3,902,556.11	0.00
CUOTAS PARA EL FONDO DE AHORRO Y FONDO DE TRABAJO	1,208,813.83	0.00	593,557.96	0.00	1,802,371.79	0.00
FONDO DE AHORRO	98,951.54	0.00	49,455.56	0.00	148,407.10	0.00
FONDO DE PENSIONES	1,109,862.29	0.00	544,102.40	0.00	1,653,964.69	0.00
PRESTACIONES Y HABERES DE RETIRO	231,176.80	0.00	51,668.30	7,516.93	275,328.17	0.00
PRESTACIONES CONTRACTUALES	1,330,856.64	0.00	493,999.51	0.00	1,824,856.15	0.00
APOYO PARA ADQUISICIÓN DE LENTES	675.05	0.00	675.05	0.00	1,350.10	0.00
AYUDA DE TRANSPORTE	156,211.62	0.00	77,598.44	0.00	233,810.06	0.00
AYUDA PARA RENTA	134,625.08	0.00	66,464.72	0.00	201,089.80	0.00
BECA MÉDICA ANUAL	14,800.00	0.00	0.00	0.00	14,800.00	0.00
BECAS	66,289.59	0.00	34,410.41	0.00	100,700.00	0.00
BONO DE ASISTENCIA PERFECTA	252,378.31	0.00	124,354.20	0.00	376,732.51	0.00
BONO DE CUMPLEAÑOS	9,100.00	0.00	7,000.00	0.00	16,100.00	0.00
BONO EXTRAORDINARIO ANUAL	119,153.32	0.00	0.00	0.00	119,153.32	0.00
BONO PRODUCTIVIDAD	176,406.54	0.00	0.00	0.00	176,406.54	0.00
CANASTA BÁSICA	370,910.39	0.00	180,066.39	0.00	550,976.78	0.00
GUARDERIA	6,860.60	0.00	3,430.30	0.00	10,290.90	0.00
BONO DE NIVELACION FAMILIAR	23,446.14	0.00	0.00	0.00	23,446.14	0.00
PAGO DE ESTIMULOS A SERVIDORES PUBLICOS	349,723.80	0.00	174,861.90	0.00	524,585.70	0.00
ESTÍMULOS	349,723.80	0.00	174,861.90	0.00	524,585.70	0.00
GASTOS DE REPRESENTACIÓN	349,723.80	0.00	174,861.90	0.00	524,585.70	0.00
MATERIALES Y SUMINISTROS	826,537.99	0.00	445,141.23	0.00	1,271,679.22	0.00
MATERIALES DE ADMINISTRACION, EMISION DE DOCUMENTOS Y ARTICULOS OFICIALES	97,634.87	0.00	59,018.83	0.00	156,653.70	0.00
MATERIALES, ÚTILES Y EQUIPOS MENORES DE OFICINA	85,135.73	0.00	50,136.77	0.00	135,272.50	0.00




MUNICIPIO DE COQUIMATLAN, COL.
Sistema Integral de Contabilidad Gubernamental
ANÁLISIS DE SALDOS CONTABLES
DEL 1 DE MARZO AL 31 DE MARZO DE 2024

Descripción	Saldo Anterior		Movimientos		Saldo Actual		Haber
	Debe	Haber	Debe	Haber	Debe	Haber	
MATERIAL Y ÚTILES DE OFICINA	39,217.80	0.00	25,055.05	0.00	64,272.85	0.00	
MATERIAL DE LIMPIEZA	22,450.53	0.00	10,457.60	0.00	32,908.13	0.00	
MATERIAL DE IMPRESIÓN Y REPRODUCCIÓN	0.00	0.00	1,125.20	0.00	1,125.20	0.00	
MATERIAL Y ÚTILES DE IMPRESIÓN	23,467.40	0.00	13,498.92	0.00	36,966.32	0.00	
MATERIAL IMPRESO E INFORMACIÓN DIGITAL	0.00	0.00	443.12	0.00	443.12	0.00	
MATERIAL IMPRESO.	0.00	0.00	443.12	0.00	443.12	0.00	
MATERIAL DE LIMPIEZA	12,499.14	0.00	8,438.94	0.00	20,938.08	0.00	
MATERIAL PARA ASE, LIMPIEZA E HIGIENE	12,499.14	0.00	8,438.94	0.00	20,938.08	0.00	
MATERIALES Y ARTICULOS DE CONSTRUCCION Y DE REPARACION	36,487.40	0.00	15,875.49	0.00	52,362.89	0.00	
PRODUCTOS MINERALES NO METÁLICOS	9,396.00	0.00	0.00	0.00	9,396.00	0.00	
PRODUCTOS MINERALES NO METÁLICOS	9,396.00	0.00	0.00	0.00	9,396.00	0.00	
MATERIAL ELÉCTRICO Y ELECTRÓNICO	25,040.40	0.00	1,720.29	0.00	26,760.69	0.00	
MATERIAL ELÉCTRICO Y ELECTRÓNICO PARA OFICINAS ADMINISTRATIVAS	1,507.74	0.00	736.58	0.00	2,244.32	0.00	
MATERIAL ELÉCTRICO PARA EL SISTEMA DE ALUMBRADO PÚBLICO	23,532.66	0.00	983.71	0.00	24,516.37	0.00	
OTROS MATERIALES Y ARTICULOS DE CONSTRUCCIÓN Y REPARACIÓN	2,051.00	0.00	14,155.20	0.00	16,206.20	0.00	
OTROS MATERIALES Y ARTICULOS DE CONSTRUCCIÓN Y REPARACIÓN	2,051.00	0.00	14,155.20	0.00	16,206.20	0.00	
PRODUCTOS QUIMICOS, FARMACEUTICOS Y DE LABORATORIO	2,579.00	0.00	0.00	0.00	2,579.00	0.00	
FERTILIZANTES, PESTICIDAS Y OTROS AGROQUÍMICOS	2,100.00	0.00	0.00	0.00	2,100.00	0.00	
HIERBICIDAS Y PLAGUICIDAS.	2,100.00	0.00	0.00	0.00	2,100.00	0.00	
MEDICINAS Y PRODUCTOS FARMACÉUTICOS	479.00	0.00	0.00	0.00	479.00	0.00	




MUNICIPIO DE COQUIMATLAN, COL.
Sistema Integral de Contabilidad Gubernamental
ANÁLISIS DE SALDOS CONTABLES
DEL 1 DE MARZO AL 31 DE MARZO DE 2024

Descripción	Saldo Anterior		Movimientos		Saldo Actual	
	Debe	Haber	Debe	Haber	Debe	Haber
MEDICINAS Y PRODUCTOS FARMACÉUTICOS DE APLICACIÓN HUMANA Y ANIMAL.	479.00	0.00	0.00	0.00	479.00	0.00
COMBUSTIBLES, LUBRICANTES Y ADITIVOS	666,900.67	0.00	346,245.53	0.00	1,013,146.20	0.00
COMBUSTIBLES, LUBRICANTES Y ADITIVOS	666,900.67	0.00	346,245.53	0.00	1,013,146.20	0.00
GASOLINA	666,900.67	0.00	346,245.53	0.00	1,013,146.20	0.00
VESTUARIO, BLANCOS, PRENDAS DE PROTECCION Y ARTICULOS DEPORTIVOS	9,346.85	0.00	5,247.50	0.00	14,594.35	0.00
PRENDAS DE SEGURIDAD Y PROTECCIÓN PERSONAL	3,314.85	0.00	2,138.70	0.00	5,453.55	0.00
ROPA Y EQUIPO DE SEGURIDAD	3,314.85	0.00	2,138.70	0.00	5,453.55	0.00
ARTÍCULOS DEPORTIVOS	6,032.00	0.00	3,108.80	0.00	9,140.80	0.00
BALONES, REDES, TROFEOS, RAQUETAS Y GUANTES	0.00	0.00	3,108.80	0.00	3,108.80	0.00
OTROS ARTÍCULOS DEPORTIVOS	6,032.00	0.00	0.00	0.00	6,032.00	0.00
MATERIALES Y SUMINISTROS PARA SEGURIDAD	13,589.20	0.00	0.00	0.00	13,589.20	0.00
MATERIALES DE SEGURIDAD PÚBLICA	13,589.20	0.00	0.00	0.00	13,589.20	0.00
MUNICIONES, ESPOLETAS, CARGAS, GRANADAS, CARTUCHOS Y BALAS.	13,589.20	0.00	0.00	0.00	13,589.20	0.00
HERRAMIENTAS, REFACCIONES Y ACCESORIOS MENORES	0.00	0.00	18,753.88	0.00	18,753.88	0.00
HERRAMIENTAS MENORES	0.00	0.00	9,599.93	0.00	9,599.93	0.00
HERRAMIENTAS DE CARPINTERIA, SILVICULTURA, HORTICULTURA, GANADERÍA Y AGRICULTURA	0.00	0.00	9,599.93	0.00	9,599.93	0.00
REFACCIONES Y ACCESORIOS MENORES DE EQUIPO DE TRANSPORTE	0.00	0.00	9,153.95	0.00	9,153.95	0.00
REFACCIONES Y ACCESORIOS MENORES DE EQUIPO DE TRANSPORTE	0.00	0.00	9,153.95	0.00	9,153.95	0.00
SERVICIOS GENERALES	2,532,784.83	0.00	605,238.44	0.00	3,138,023.27	0.00
SERVICIOS BÁSICOS	459,781.40	0.00	305,585.71	0.00	765,367.11	0.00




MUNICIPIO DE COQUIMATLAN, COL.
Sistema Integral de Contabilidad Gubernamental
ANÁLISIS DE SALDOS CONTABLES
DEL 1 DE MARZO AL 31 DE MARZO DE 2024

Descripción	Saldo Anterior		Movimientos		Saldo Actual		Haber
	Debe	Haber	Debe	Haber	Debe	Haber	
ENERGÍA ELÉCTRICA	378,824.98	0.00	265,008.00	0.00	643,832.98	0.00	
ENERGÍA ELÉCTRICA DE OFICINAS ADMINISTRATIVAS	118,441.00	0.00	21,773.00	0.00	140,214.00	0.00	
ENERGÍA ELÉCTRICA DE ALUMBRADO PÚBLICO	260,383.98	0.00	243,235.00	0.00	503,618.98	0.00	
TELEFONÍA TRADICIONAL	32,883.00	0.00	16,541.00	0.00	49,424.00	0.00	
SERVICIO TELEFÓNICO CONVENCIONAL	32,883.00	0.00	16,541.00	0.00	49,424.00	0.00	
SERVICIOS DE ACCESO A INTERNET REDES Y PROCESAMIENTO DE INFORMACIÓN	48,073.42	0.00	24,036.71	0.00	72,110.13	0.00	
MANEJO Y ADMINISTRACIÓN DE SERVIDORES	48,073.42	0.00	24,036.71	0.00	72,110.13	0.00	
SERVICIOS DE ARRENDAMIENTO DE EDIFICIOS	39,870.40	0.00	29,512.40	0.00	69,382.80	0.00	
ARRENDAMIENTO DE EDIFICIOS PARA OFICINAS	22,000.00	0.00	11,000.00	0.00	33,000.00	0.00	
ARRENDAMIENTO DE EQUIPO DE TRANSPORTE	7,500.00	0.00	8,200.00	0.00	15,700.00	0.00	
ARRENDAMIENTO DE EQUIPO DE TRANSPORTE TERRESTRE	7,500.00	0.00	8,200.00	0.00	15,700.00	0.00	
OTROS ARRENDAMIENTOS	10,370.40	0.00	10,312.40	0.00	20,682.80	0.00	
ARRENDAMIENTO DE MUEBLES PARA EVENTOS INCLUYE MANTELERÍA, LONAS Y CARPAS.	10,370.40	0.00	10,312.40	0.00	20,682.80	0.00	
SERVICIOS PROFESIONALES, CIENTÍFICOS Y TÉCNICOS Y OTROS SERVICIOS	7,095.02	0.00	12,923.51	0.00	20,018.53	0.00	
SERVICIOS LEGALES, DE CONTABILIDAD, AUDITORÍA Y RELACIONADOS	7,095.02	0.00	3,643.51	0.00	10,738.53	0.00	
SERVICIOS DE CONTABILIDAD, AUDITORIA Y ASESORIA CONTABLE Y FISCAL.	7,095.02	0.00	3,643.51	0.00	10,738.53	0.00	
SERVICIOS DE APOYO ADMINISTRATIVO, TRADUCCIÓN, FOTOCOPIADO E IMPRESIÓN	0.00	0.00	9,280.00	0.00	9,280.00	0.00	
SERVICIOS DE APOYO ADMINISTRATIVO	0.00	0.00	9,280.00	0.00	9,280.00	0.00	




MUNICIPIO DE COQUIMATLAN, COL.
Sistema Integral de Contabilidad Gubernamental
ANALISIS DE SALDOS CONTABLES
DEL 1 DE MARZO AL 31 DE MARZO DE 2024

Descripción	Saldo Anterior		Movimientos		Saldo Actual	
	Debe	Haber	Debe	Haber	Debe	Haber
SERVICIOS FINANCIEROS, BANCARIOS Y COMERCIALES	21,245.43	0.00	1,688.74	0.00	22,934.17	0.00
SERVICIOS FINANCIEROS Y BANCARIOS	21,245.43	0.00	1,688.74	0.00	22,934.17	0.00
COMISIONES BANCARIAS	21,245.43	0.00	1,688.74	0.00	22,934.17	0.00
SERVICIOS DE INSTALACION, REPARACION, MANTENIMIENTO Y CONSERVACION	768,161.26	0.00	188,663.16	0.00	956,824.42	0.00
CONSERVACION Y MANTENIMIENTO MENOR DE INMUEBLES	288,649.30	0.00	152,877.81	0.00	441,527.11	0.00
CONSERVACION Y MANTENIMIENTO MENOR DE EDIFICIOS	28,836.31	0.00	18,277.75	0.00	47,114.06	0.00
CONSERVACION Y MANTENIMIENTO MENOR DE AREAS VERDES	259,812.99	0.00	134,600.06	0.00	394,413.05	0.00
INSTALACION, REPARACION Y MANTENIMIENTO DE MOBILIARIO Y EQUIPO DE ADMINISTRACION, EDUCACIONAL Y RECREATIVO	22,566.00	0.00	0.00	0.00	22,566.00	0.00
MANTENIMIENTO DE MOBILIARIO Y EQUIPO DE ADMINISTRACION INCLUYE SEGURO	22,566.00	0.00	0.00	0.00	22,566.00	0.00
INSTALACION, REPARACION Y MANTENIMIENTO DE EQUIPO DE COMPUTO Y TECNOLOGIA DE LA INFORMACION	2,533.01	0.00	0.00	0.00	2,533.01	0.00
INSTALACION, REPARACION Y MANTENIMIENTO DE EQUIPOS DE COMPUTO INCLUYE POLIZA DE SEGURO	2,533.01	0.00	0.00	0.00	2,533.01	0.00
INSTALACION, REPARACION Y MANTENIMIENTO DE MAQUINARIA, OTROS EQUIPOS Y HERRAMIENTA	454,412.95	0.00	35,785.35	0.00	490,198.30	0.00
REPARACION Y MANTENIMIENTO DE MAQUINARIA	27,729.99	0.00	17,052.00	0.00	44,781.99	0.00
REPARACION Y MANTENIMIENTO DE VEHICULOS	426,682.96	0.00	18,733.35	0.00	445,416.31	0.00
SERVICIOS OFICIALES	1,197,449.50	0.00	57,884.81	0.00	1,255,334.31	0.00




MUNICIPIO DE COQUIMATLAN, COL.
Sistema Integral de Contabilidad Gubernamental
ANALISIS DE SALDOS CONTABLES
DEL 1 DE MARZO AL 31 DE MARZO DE 2024

Descripción	Saldo Anterior		Movimientos		Saldo Actual	
	Debe	Haber	Debe	Haber	Debe	Haber
GASTOS DE ORDEN SOCIAL Y CULTURAL	1,197,449.50	0.00	57,884.81	0.00	1,255,334.31	0.00
GASTOS POR CELEBRACIÓN DE ACTOS DE ORDEN SOCIAL	1,197,449.50	0.00	57,884.81	0.00	1,255,334.31	0.00
OTROS SERVICIOS GENERALES	39,181.82	0.00	8,980.11	0.00	48,161.93	0.00
OTROS SERVICIOS GENERALES	39,181.82	0.00	8,980.11	0.00	48,161.93	0.00
TRANSFERENCIAS, ASIGNACIONES, SUBSIDIOS Y OTRAS AYUDAS	2,927,661.42	0.00	1,442,311.62	0.00	4,369,973.04	0.00
TRANSFERENCIAS AL RESTO DEL SECTOR PUBLICO	1,533,333.32	0.00	766,666.66	0.00	2,299,999.98	0.00
TRANSFERENCIAS A ENTIDADES FEDERATIVAS Y MUNICIPIOS	1,533,333.32	0.00	766,666.66	0.00	2,299,999.98	0.00
TRANSFERENCIAS OTORGADAS A ENTIDADES FEDERATIVAS Y MUNICIPIOS	1,533,333.32	0.00	766,666.66	0.00	2,299,999.98	0.00
AYUDAS SOCIALES	61,800.00	0.00	31,600.00	0.00	93,400.00	0.00
AYUDAS SOCIALES A PERSONAS	26,600.00	0.00	14,000.00	0.00	40,600.00	0.00
AYUDAS SOCIALES A INSTITUCIONES	35,200.00	0.00	17,600.00	0.00	52,800.00	0.00
AYUDAS SOCIALES A ENTIDADES DE INTERÉS PUBLICO	35,200.00	0.00	17,600.00	0.00	52,800.00	0.00
PENSIONES Y JUBILACIONES	1,332,528.10	0.00	644,044.96	0.00	1,976,573.06	0.00
JUBILACIONES	1,332,528.10	0.00	644,044.96	0.00	1,976,573.06	0.00
INTERESES, COMISIONES Y OTROS GASTOS DE LA DEUDA PÚBLICA	105,803.09	0.00	375,835.50	329,939.83	151,698.76	0.00
INTERESES DE LA DEUDA PUBLICA	105,803.09	0.00	375,835.50	329,939.83	151,698.76	0.00
INTERESES DE LA DEUDA PUBLICA INTERNA	105,803.09	0.00	375,835.50	329,939.83	151,698.76	0.00
INTERESES DE LA DEUDA INTERNA CON INSTITUCIONES DE CRÉDITO	105,803.09	0.00	375,835.50	329,939.83	151,698.76	0.00
CUENTAS DE ORDEN PRESUPUESTARIAS	0.00	0.00	104,715,643.55	104,715,643.55	0.00	0.00
LEY DE INGRESOS	0.00	0.00	32,431,028.00	32,431,028.00	0.00	0.00
LEY DE INGRESOS ESTIMADA	165,957,081.90	0.00	0.00	0.00	165,957,081.90	0.00
IMPUESTOS	10,086,666.31	0.00	0.00	0.00	10,086,666.31	0.00
IMPUESTO SOBRE LOS INGRESOS	32,224.00	0.00	0.00	0.00	32,224.00	0.00
IMPUESTOS SOBRE EL PATRIMONIO	7,239,278.64	0.00	0.00	0.00	7,239,278.64	0.00




MUNICIPIO DE COQUIMATLAN, COL.
Sistema Integral de Contabilidad Gubernamental
ANALISIS DE SALDOS CONTABLES
DEL 1 DE MARZO AL 31 DE MARZO DE 2024

Descripción	Saldo Anterior		Movimientos		Saldo Actual	
	Debe	Haber	Debe	Haber	Debe	Haber
IMPUESTO SOBRE LA PRODUCCIÓN, EL CONSUMO Y TRANSACCIONES	1,699,796.67	0.00	0.00	0.00	1,699,796.67	0.00
ACCESORIOS	1,115,367.00	0.00	0.00	0.00	1,115,367.00	0.00
DERECHOS	7,916,062.85	0.00	0.00	0.00	7,916,062.85	0.00
DERECHOS POR EL USO, GOCE, APROVECHAMIENTO O EXPLOTACIÓN DE BIENES DE DOMINIO PÚBLICO	424,854.71	0.00	0.00	0.00	424,854.71	0.00
DERECHOS POR PRESTACIÓN DE SERVICIOS	3,594,175.67	0.00	0.00	0.00	3,594,175.67	0.00
OTROS DERECHOS	3,894,369.34	0.00	0.00	0.00	3,894,369.34	0.00
ACCESORIOS	2,663.13	0.00	0.00	0.00	2,663.13	0.00
PRODUCTOS DE TIPO CORRIENTE	152,961.36	0.00	0.00	0.00	152,961.36	0.00
PRODUCTOS DE TIPO CORRIENTE	144,133.27	0.00	0.00	0.00	144,133.27	0.00
PRODUCTOS DE CAPITAL	8,828.09	0.00	0.00	0.00	8,828.09	0.00
APROVECHAMIENTOS DE TIPO CORRIENTE	337,408.38	0.00	0.00	0.00	337,408.38	0.00
APROVECHAMIENTOS DE TIPO CORRIENTE	337,408.38	0.00	0.00	0.00	337,408.38	0.00
PARTICIPACIONES Y APORTACIONES.	147,463,983.00	0.00	0.00	0.00	147,463,983.00	0.00
PARTICIPACIONES	89,762,465.00	0.00	0.00	0.00	89,762,465.00	0.00
APORTACIONES	57,701,518.00	0.00	0.00	0.00	57,701,518.00	0.00
LEY DE INGRESOS POR EJECUTAR IMPUESTOS	0.00	126,074,715.48	16,215,514.00	0.00	0.00	109,859,201.48
IMPUESTO SOBRE LOS INGRESOS	0.00	4,668,306.05	475,695.46	0.00	0.00	4,192,610.59
IMPUESTOS SOBRE EL PATRIMONIO	0.00	25,024.00	0.00	0.00	0.00	25,024.00
IMPUESTO SOBRE LA PRODUCCIÓN, EL CONSUMO Y TRANSACCIONES	0.00	2,799,792.99	342,977.37	0.00	0.00	2,456,815.62
ACCESORIOS	0.00	944,478.17	74,944.81	0.00	0.00	869,533.36
DERECHOS	0.00	899,010.89	57,773.28	0.00	0.00	841,237.61
DERECHOS POR EL USO, GOCE, APROVECHAMIENTO O EXPLOTACIÓN DE BIENES DE DOMINIO PÚBLICO	0.00	5,165,922.32	455,534.92	0.00	0.00	4,710,387.40
DERECHOS POR PRESTACIÓN DE SERVICIOS	0.00	244,907.62	20,036.83	0.00	0.00	224,870.79
OTROS DERECHOS	0.00	3,003,117.09	287,076.87	0.00	0.00	2,716,040.22
OTROS DERECHOS	0.00	1,968,334.84	148,421.22	0.00	0.00	1,819,913.62




MUNICIPIO DE COQUIMATLAN, COL.
Sistema Integral de Contabilidad Gubernamental
ANALISIS DE SALDOS CONTABLES
DEL 1 DE MARZO AL 31 DE MARZO DE 2024

Descripción	Saldo Anterior		Movimientos		Saldo Actual	
	Debe	Haber	Debe	Haber	Debe	Haber
ACCESORIOS	50,437.23	0.00	0.00	0.00	50,437.23	0.00
PRODUCTOS DE TIPO CORRIENTE	0.00	124,920.06	13,283.84	0.00	0.00	111,636.22
PRODUCTOS DE TIPO CORRIENTE	0.00	122,754.88	9,898.25	0.00	0.00	112,856.63
PRODUCTOS DE CAPITAL	0.00	2,165.18	3,385.59	0.00	1,220.41	0.00
APROVECHAMIENTOS DE TIPO CORRIENTE	0.00	255,697.14	3,148.68	0.00	0.00	252,548.46
APROVECHAMIENTOS DE TIPO CORRIENTE	0.00	255,697.14	3,148.68	0.00	0.00	252,548.46
PARTICIPACIONES Y APORTACIONES.	0.00	115,859,869.91	15,267,851.10	0.00	0.00	100,592,018.81
PARTICIPACIONES	0.00	73,854,810.91	7,863,273.10	0.00	0.00	65,991,537.81
APORTACIONES	0.00	42,005,059.00	7,404,578.00	0.00	0.00	34,600,481.00
MODIFICACIONES A LA LEY DE INGRESOS ESTIMADA	0.00	9,625,682.00	0.00	0.00	0.00	9,625,682.00
PARTICIPACIONES Y APORTACIONES.	0.00	9,625,682.00	0.00	0.00	0.00	9,625,682.00
APORTACIONES	0.00	9,625,682.00	0.00	0.00	0.00	9,625,682.00
LEY DE INGRESOS DEVENGADA	0.00	0.00	16,215,514.00	0.00	0.00	0.00
IMPUESTOS	0.00	0.00	475,695.46	0.00	0.00	0.00
IMPUESTOS SOBRE EL PATRIMONIO	0.00	0.00	342,977.37	0.00	0.00	0.00
IMPUESTO SOBRE LA PRODUCCIÓN, EL CONSUMO Y TRANSACCIONES	0.00	0.00	74,944.81	0.00	0.00	0.00
ACCESORIOS	0.00	0.00	57,773.28	0.00	0.00	0.00
DERECHOS	0.00	0.00	455,534.92	0.00	0.00	0.00
DERECHOS POR EL USO, GOCE, APROVECHAMIENTO O EXPLOTACIÓN DE BIENES DE DOMINIO PÚBLICO	0.00	0.00	20,036.83	0.00	0.00	0.00
DERECHOS POR PRESTACIÓN DE SERVICIOS	0.00	0.00	287,076.87	0.00	0.00	0.00
OTROS DERECHOS	0.00	0.00	148,421.22	0.00	0.00	0.00
PRODUCTOS DE TIPO CORRIENTE	0.00	0.00	13,283.84	0.00	0.00	0.00
PRODUCTOS DE TIPO CORRIENTE	0.00	0.00	9,898.25	0.00	0.00	0.00
PRODUCTOS DE CAPITAL	0.00	0.00	3,385.59	0.00	0.00	0.00
APROVECHAMIENTOS DE TIPO CORRIENTE	0.00	0.00	3,148.68	0.00	0.00	0.00
APROVECHAMIENTOS DE TIPO CORRIENTE	0.00	0.00	3,148.68	0.00	0.00	0.00




MUNICIPIO DE COQUIMATLAN, COL.
 Sistema Integral de Contabilidad Gubernamental
ANALISIS DE SALDOS CONTABLES
DEL 1 DE MARZO AL 31 DE MARZO DE 2024

Descripción	Saldo Anterior		Movimientos		Saldo Actual	
	Debe	Haber	Debe	Haber	Debe	Haber
PARTICIPACIONES Y APORTACIONES.	0.00	0.00	15,267,851.10	15,267,851.10	0.00	0.00
PARTICIPACIONES	0.00	0.00	7,863,273.10	7,863,273.10	0.00	0.00
APORTACIONES	0.00	0.00	7,404,578.00	7,404,578.00	0.00	0.00
LEY DE INGRESOS RECAUDADA	0.00	30,256,684.42	0.00	16,215,514.00	0.00	46,472,198.42
IMPUESTOS	0.00	5,418,360.26	0.00	475,695.46	0.00	5,894,055.72
IMPUESTO SOBRE LOS INGRESOS	0.00	7,200.00	0.00	0.00	0.00	7,200.00
IMPUESTOS SOBRE EL PATRIMONIO	0.00	4,439,485.65	0.00	342,977.37	0.00	4,782,463.02
IMPUESTO SOBRE LA PRODUCCIÓN, EL CONSUMO Y TRANSACCIONES	0.00	755,318.50	0.00	74,944.81	0.00	830,263.31
ACCESORIOS	0.00	216,356.11	0.00	57,773.28	0.00	274,129.39
DERECHOS	0.00	2,750,140.53	0.00	455,534.92	0.00	3,205,675.45
DERECHOS POR EL USO, GOCE, APROVECHAMIENTO O EXPLOTACIÓN DE BIENES DE DOMINIO PÚBLICO	0.00	179,947.09	0.00	20,036.83	0.00	199,983.92
DERECHOS POR PRESTACIÓN DE SERVICIOS	0.00	591,058.58	0.00	287,076.87	0.00	878,135.45
OTROS DERECHOS	0.00	1,926,034.50	0.00	148,421.22	0.00	2,074,455.72
ACCESORIOS	0.00	53,100.36	0.00	0.00	0.00	53,100.36
PRODUCTOS DE TIPO CORRIENTE	0.00	28,041.30	0.00	13,283.84	0.00	41,325.14
PRODUCTOS DE TIPO CORRIENTE	0.00	21,378.39	0.00	9,898.25	0.00	31,276.64
PRODUCTOS DE CAPITAL	0.00	6,662.91	0.00	3,385.59	0.00	10,048.50
APROVECHAMIENTOS DE TIPO CORRIENTE	0.00	81,711.24	0.00	3,148.68	0.00	84,859.92
APROVECHAMIENTOS DE TIPO CORRIENTE	0.00	81,711.24	0.00	3,148.68	0.00	84,859.92
PARTICIPACIONES Y APORTACIONES.	0.00	21,978,431.09	0.00	15,267,851.10	0.00	37,246,282.19
PARTICIPACIONES	0.00	15,907,654.09	0.00	7,863,273.10	0.00	23,770,927.19
APORTACIONES	0.00	6,070,777.00	0.00	7,404,578.00	0.00	13,475,355.00
PRESUPUESTO DE EGRESOS APROBADO	0.00	165,957,081.90	72,284,615.55	72,284,615.55	0.00	0.00
SERVICIOS PERSONALES	0.00	75,840,046.35	0.00	0.00	0.00	165,957,081.90
REMUNERACIONES AL PERSONAL DE CARACTER PERMANENTE	0.00	33,840,973.86	0.00	0.00	0.00	75,840,046.35
REMUNERACIONES ADICIONALES Y	0.00	14,491,896.95	0.00	0.00	0.00	33,840,973.86




MUNICIPIO DE COQUIMATLAN, COL.
Sistema Integral de Contabilidad Gubernamental
ANALISIS DE SALDOS CONTABLES
DEL 1 DE MARZO AL 31 DE MARZO DE 2024

Descripción	Saldo Anterior		Movimientos		Saldo Actual	
	Debe	Haber	Debe	Haber	Debe	Haber
ESPECIALES						
SEGURIDAD SOCIAL	0.00	5,546,149.15	0.00	0.00	0.00	5,546,149.15
OTRAS PRESTACIONES SOCIALES Y ECONOMICAS	0.00	19,862,683.59	0.00	0.00	0.00	19,862,683.59
PAGO DE ESTIMULOS A SERVIDORES PUBLICOS	0.00	2,098,342.80	0.00	0.00	0.00	2,098,342.80
MATERIALES Y SUMINISTROS	0.00	6,684,765.42	0.00	0.00	0.00	6,684,765.42
MATERIALES DE ADMINISTRACION, EMISION DE DOCUMENTOS Y ARTICULOS OFICIALES	0.00	582,355.70	0.00	0.00	0.00	582,355.70
MATERIALES Y ARTICULOS DE CONSTRUCCION Y DE REPARACION	0.00	191,703.70	0.00	0.00	0.00	191,703.70
PRODUCTOS QUIMICOS, FARMACEUTICOS Y DE LABORATORIO	0.00	14,335.22	0.00	0.00	0.00	14,335.22
COMBUSTIBLES, LUBRICANTES Y ADITIVOS	0.00	4,747,624.25	0.00	0.00	0.00	4,747,624.25
VESTUARIO, BLANCOS, PRENDAS DE PROTECCION Y ARTICULOS DEPORTIVOS	0.00	973,277.88	0.00	0.00	0.00	973,277.88
MATERIALES Y SUMINISTROS PARA SEGURIDAD	0.00	50,658.70	0.00	0.00	0.00	50,658.70
HERRAMIENTAS, REFACCIONES Y ACCESORIOS MENORES	0.00	124,809.97	0.00	0.00	0.00	124,809.97
SERVICIOS GENERALES	0.00	13,309,775.14	0.00	0.00	0.00	13,309,775.14
SERVICIOS BÁSICOS	0.00	6,239,755.19	0.00	0.00	0.00	6,239,755.19
SERVICIOS DE ARRENDAMIENTO	0.00	255,988.20	0.00	0.00	0.00	255,988.20
SERVICIOS PROFESIONALES, CIENTÍFICOS, TÉCNICOS Y OTROS SERVICIOS	0.00	129,073.46	0.00	0.00	0.00	129,073.46
SERVICIOS FINANCIEROS, BANCARIOS Y COMERCIALES	0.00	51,547.97	0.00	0.00	0.00	51,547.97
SERVICIOS DE INSTALACION, REPARACION, MANTENIMIENTO Y CONSERVACION	0.00	4,489,463.04	0.00	0.00	0.00	4,489,463.04
SERVICIOS OFICIALES	0.00	1,867,803.42	0.00	0.00	0.00	1,867,803.42
OTROS SERVICIOS GENERALES	0.00	276,143.86	0.00	0.00	0.00	276,143.86
TRANSFERENCIAS, ASIGNACIONES, SUBSIDIOS Y	0.00	19,984,309.60	0.00	0.00	0.00	19,984,309.60




MUNICIPIO DE COQUIMATLAN, COL.
 Sistema Integral de Contabilidad Gubernamental
ANALISIS DE SALDOS CONTABLES
DEL 1 DE MARZO AL 31 DE MARZO DE 2024

Descripción	Saldo Anterior		Movimientos		Saldo Actual	
	Debe	Haber	Debe	Haber	Debe	Haber
OTRAS AYUDAS						
TRANSFERENCIAS AL RESTO DEL SECTOR PUBLICO	0.00	9,200,000.00	0.00	0.00	0.00	9,200,000.00
AYUDAS SOCIALES	0.00	607,450.00	0.00	0.00	0.00	607,450.00
PENSIONES Y JUBILACIONES	0.00	10,176,859.60	0.00	0.00	0.00	10,176,859.60
BIENES MUEBLES, INMUEBLES E INTANGIBLES	0.00	9,953,576.41	0.00	0.00	0.00	9,953,576.41
MOBILIARIO Y EQUIPO DE ADMINISTRACION	0.00	9,940,577.42	0.00	0.00	0.00	9,940,577.42
MOBILIARIO Y EQUIPO EDUCACIONAL Y RECREATIVO	0.00	12,998.99	0.00	0.00	0.00	12,998.99
INVERSION PUBLICA	0.00	38,468,906.00	0.00	0.00	0.00	38,468,906.00
OBRA PUBLICA EN BIENES DE DOMINIO PUBLICO	0.00	38,468,906.00	0.00	0.00	0.00	38,468,906.00
DEUDA PUBLICA	0.00	1,715,702.98	0.00	0.00	0.00	1,715,702.98
AMORTIZACION DE LA DEUDA PUBLICA	0.00	849,339.11	0.00	0.00	0.00	849,339.11
INTERESES DE LA DEUDA PUBLICA	0.00	866,363.87	0.00	0.00	0.00	866,363.87
PRESUPUESTO DE EGRESOS POR EJERCER	139,486,295.25	0.00	11,130,949.28	36,304,353.36	114,312,891.17	0.00
SERVICIOS PERSONALES	65,866,619.10	0.00	4,735,522.44	9,364,771.46	61,237,370.08	0.00
REMUNERACIONES AL PERSONAL DE CARACTER PERMANENTE	28,620,966.53	0.00	1,370,626.07	3,879,526.20	26,112,066.40	0.00
REMUNERACIONES AL PERSONAL DE CARACTER TRANSITORIO	0.00	0.00	17,499.24	11,666.16	5,833.08	0.00
REMUNERACIONES ADICIONALES Y ESPECIALES	10,124,218.40	0.00	276,631.68	765,679.99	9,635,170.09	0.00
SEGURIDAD SOCIAL	4,717,561.44	0.00	1,244,033.72	1,543,733.50	4,417,861.66	0.00
OTRAS PRESTACIONES SOCIALES Y ECONOMICAS	20,655,253.73	0.00	1,826,731.73	2,989,303.71	19,492,681.75	0.00
PAGO DE ESTIMULOS A SERVIDORES PUBLICOS	1,748,619.00	0.00	0.00	174,861.90	1,573,757.10	0.00
MATERIALES Y SUMINISTROS	5,856,733.64	0.00	1,026,382.44	1,411,444.38	5,471,671.70	0.00
MATERIALES DE ADMINISTRACION, EMISION DE DOCUMENTOS Y ARTICULOS OFICIALES	489,359.20	0.00	95,077.48	115,868.41	468,568.27	0.00
MATERIALES Y ARTICULOS DE CONSTRUCCION Y DE REPARACION	155,212.30	0.00	247,982.70	225,547.32	177,647.68	0.00
PRODUCTOS QUIMICOS,	13,556.22	0.00	11,305.94	11,305.94	13,556.22	0.00




MUNICIPIO DE COQUIMATLAN, COL.
Sistema Integral de Contabilidad Gubernamental
ANALISIS DE SALDOS CONTABLES
DEL 1 DE MARZO AL 31 DE MARZO DE 2024

Descripción	Saldo Anterior		Movimientos		Saldo Actual	
	Debe	Haber	Debe	Haber	Debe	Haber
FARMACEUTICOS Y DE LABORATORIO						
COMBUSTIBLES, LUBRICANTES Y ADITIVOS	4,080,723.58	0.00	643,696.76	989,942.29	3,734,478.05	0.00
VESTUARIO, BLANCOS, PRENDAS DE PROTECCION Y ARTICULOS DEPORTIVOS	945,349.03	0.00	9,288.10	14,626.80	940,010.33	0.00
MATERIALES Y SUMINISTROS PARA SEGURIDAD	38,123.34	0.00	7,692.66	26,156.26	19,659.74	0.00
HERRAMIENTAS, REFACCIONES Y ACCESORIOS MENORES	134,409.97	0.00	11,338.80	27,997.36	117,751.41	0.00
SERVICIOS GENERALES	10,491,378.10	0.00	905,636.96	1,584,673.29	9,812,341.77	0.00
SERVICIOS BÁSICOS	5,495,266.79	0.00	628,134.44	939,780.15	5,183,621.08	0.00
SERVICIOS DE ARRENDAMIENTO	228,117.80	0.00	23,001.60	52,214.00	198,905.40	0.00
SERVICIOS PROFESIONALES, CIENTÍFICOS, TÉCNICOS Y OTROS SERVICIOS	119,579.44	0.00	19,137.45	62,088.86	76,628.03	0.00
SERVICIOS FINANCIEROS, BANCARIOS Y COMERCIALES	30,302.54	0.00	11,110.06	12,798.80	28,613.80	0.00
SERVICIOS DE INSTALACION, REPARACION, MANTENIMIENTO Y CONSERVACION	3,722,791.57	0.00	163,329.89	386,899.31	3,499,222.15	0.00
SERVICIOS OFICIALES	658,353.92	0.00	53,165.42	114,153.96	597,365.38	0.00
OTROS SERVICIOS GENERALES	236,966.04	0.00	7,758.10	16,738.21	227,985.93	0.00
TRANSFERENCIAS, ASIGNACIONES, SUBSIDIOS Y OTRAS AYUDAS	17,056,648.18	0.00	436,353.95	1,878,665.57	15,614,336.56	0.00
TRANSFERENCIAS AL RESTO DEL SECTOR PUBLICO	7,666,666.68	0.00	0.00	766,666.66	6,900,000.02	0.00
AYUDAS SOCIALES	545,650.00	0.00	4,150.00	35,750.00	514,050.00	0.00
PENSIONES Y JUBILACIONES	8,844,331.50	0.00	432,203.95	1,076,248.91	8,200,286.54	0.00
BIENES MUEBLES, INMUEBLES E INTANGIBLES	9,930,576.76	0.00	195,386.40	254,956.40	9,871,006.76	0.00
MOBILIARIO Y EQUIPO DE ADMINISTRACION	9,917,577.77	0.00	195,386.40	254,956.40	9,858,007.77	0.00
MOBILIARIO Y EQUIPO EDUCACIONAL Y RECREATIVO	12,998.99	0.00	0.00	0.00	12,998.99	0.00
INVERSION PUBLICA	29,127,931.00	0.00	2,912,793.10	20,769,401.70	11,271,322.40	0.00
OBRA PUBLICA EN BIENES DE DOMINIO PUBLICO	29,127,931.00	0.00	2,912,793.10	3,772,243.84	28,268,480.26	0.00




MUNICIPIO DE COQUIMATLAN, COL.
Sistema Integral de Contabilidad Gubernamental
ANALISIS DE SALDOS CONTABLES
DEL 1 DE MARZO AL 31 DE MARZO DE 2024

Descripción	Saldo Anterior		Movimientos		Saldo Actual	
	Debe	Haber	Debe	Haber	Debe	Haber
OBRA PUBLICA EN BIENES PROPIOS	0.00	0.00	0.00	16,997,157.86	0.00	16,997,157.86
DEUDA PUBLICA	1,156,408.47	0.00	918,873.99	1,040,440.56	1,034,841.90	0.00
AMORTIZACION DE LA DEUDA PUBLICA	699,727.78	0.00	59,826.34	135,497.24	624,056.88	0.00
INTERESES DE LA DEUDA PUBLICA	760,560.78	0.00	859,047.65	904,943.32	714,665.11	0.00
ADEUDOS DE EJERCICIOS FISCALES ANTERIORES (ADEFAS)	0.00	303,880.09	0.00	0.00	0.00	303,880.09
MODIFICACIONES AL PRESUPUESTO DE EGRESOS APROBADO	9,625,682.00	0.00	10,740,321.33	10,740,321.33	9,625,682.00	0.00
SERVICIOS PERSONALES	0.00	0.00	4,728,005.51	4,728,005.51	0.00	0.00
REMUNERACIONES AL PERSONAL DE CARACTER PERMANENTE	0.00	51,185.11	1,307,331.62	1,370,626.07	0.00	114,479.56
REMUNERACIONES AL PERSONAL DE CARÁCTER TRANSITORIO	0.00	23,332.32	5,833.08	17,499.24	0.00	34,998.48
REMUNERACIONES ADICIONALES Y ESPECIALES	80,303.69	0.00	315,737.43	276,631.68	119,409.44	0.00
SEGURIDAD SOCIAL	8,874.76	0.00	1,249,025.44	1,244,033.72	13,866.48	0.00
OTRAS PRESTACIONES SOCIALES Y ECONOMICAS	0.00	14,661.02	1,850,077.94	1,819,214.80	16,202.12	0.00
MATERIALES Y SUMINISTROS	1,493.79	0.00	966,303.15	1,026,382.44	0.00	58,585.50
MATERIALES DE ADMINISTRACION, EMISION DE DOCUMENTOS Y ARTICULOS OFICIALES	0.00	4,638.37	56,849.58	95,077.48	0.00	42,866.27
MATERIALES Y ARTICULOS DE CONSTRUCCION Y DE REPARACION	4.00	0.00	209,671.83	247,982.70	0.00	38,306.87
PRODUCTOS QUIMICOS, FARMACEUTICOS Y DE LABORATORIO	0.00	1,800.00	11,305.94	11,305.94	0.00	1,800.00
COMBUSTIBLES, LUBRICANTES Y ADITIVOS	0.00	0.00	643,696.76	643,696.76	0.00	0.00
VESTUARIO, BLANCOS, PRENDAS DE PROTECCION Y ARTICULOS DEPORTIVOS	18,582.00	0.00	9,379.30	9,288.10	18,673.20	0.00
MATERIALES Y SUMINISTROS PARA SEGURIDAD	0.00	1,053.84	26,156.26	7,692.66	17,409.76	0.00
HERRAMIENTAS, REFACCIONES Y ACCESORIOS MENORES	0.00	9,600.00	9,243.48	11,338.80	0.00	11,695.32
SERVICIOS GENERALES	285,612.21	0.00	979,434.85	905,636.96	359,410.10	0.00




MUNICIPIO DE COQUIMATLAN, COL.
 Sistema Integral de Contabilidad Gubernamental
ANALISIS DE SALDOS CONTABLES
DEL 1 DE MARZO AL 31 DE MARZO DE 2024

Descripción	Saldo Anterior		Movimientos		Saldo Actual	
	Debe	Haber	Debe	Haber	Debe	Haber
SERVICIOS BÁSICOS	284,707.00	0.00	634,194.44	628,134.44	290,767.00	0.00
SERVICIOS DE ARRENDAMIENTO	0.00	12,000.00	22,701.60	23,001.60	0.00	12,300.00
SERVICIOS PROFESIONALES, CIENTÍFICOS, TÉCNICOS Y OTROS SERVICIOS	2,399.00	0.00	49,165.35	19,137.45	32,426.90	0.00
SERVICIOS FINANCIEROS, BANCARIOS Y COMERCIALES	0.00	0.00	11,110.06	11,110.06	0.00	0.00
SERVICIOS DE INSTALACION, REPARACION, MANTENIMIENTO Y CONSERVACION	0.00	1,489.79	198,236.15	163,329.89	33,416.47	0.00
SERVICIOS OFICIALES	12,000.00	0.00	56,269.15	53,165.42	15,103.73	0.00
OTROS SERVICIOS GENERALES	0.00	4.00	7,758.10	7,758.10	0.00	4.00
TRANSFERENCIAS, ASIGNACIONES, SUBSIDIOS Y OTRAS AYUDAS	0.00	0.00	436,353.95	436,353.95	0.00	0.00
AYUDAS SOCIALES	0.00	0.00	4,150.00	4,150.00	0.00	0.00
PENSIONES Y JUBILACIONES	0.00	0.00	432,203.95	432,203.95	0.00	0.00
BIENES MUEBLES, INMUEBLES E INTANGIBLES	0.00	2,399.00	181,667.80	195,386.40	0.00	16,117.60
MOBILIARIO Y EQUIPO DE ADMINISTRACION	0.00	2,399.00	181,667.80	195,386.40	0.00	16,117.60
INVERSION PUBLICA	9,340,975.00	0.00	2,912,793.10	2,912,793.10	9,340,975.00	0.00
OBRA PUBLICA EN BIENES DE DOMINIO PUBLICO	9,340,975.00	0.00	2,912,793.10	2,912,793.10	9,340,975.00	0.00
DEUDA PUBLICA	0.00	0.00	535,762.97	535,762.97	0.00	0.00
AMORTIZACION DE LA DEUDA PUBLICA	0.00	0.00	6,655.15	6,655.15	0.00	0.00
INTERESES DE LA DEUDA PUBLICA	0.00	0.00	529,107.82	529,107.82	0.00	0.00
PRESUPUESTO DE EGRESOS COMPROMETIDO	0.00	0.00	25,954,659.98	8,098,051.38	17,856,608.60	0.00
SERVICIOS PERSONALES	0.00	0.00	4,644,282.88	4,644,282.88	0.00	0.00
REMUNERACIONES AL PERSONAL DE CARACTER PERMANENTE	0.00	0.00	2,572,194.58	2,572,194.58	0.00	0.00
REMUNERACIONES AL PERSONAL DE CARÁCTER TRANSITORIO	0.00	0.00	5,833.08	5,833.08	0.00	0.00
REMUNERACIONES ADICIONALES Y ESPECIALES	0.00	0.00	449,942.56	449,942.56	0.00	0.00
SEGURIDAD SOCIAL	0.00	0.00	294,708.06	294,708.06	0.00	0.00
OTRAS PRESTACIONES SOCIALES Y ECONOMICAS	0.00	0.00	1,146,742.70	1,146,742.70	0.00	0.00




MUNICIPIO DE COQUIMATLAN, COL.
Sistema Integral de Contabilidad Gubernamental
ANALISIS DE SALDOS CONTABLES
DEL 1 DE MARZO AL 31 DE MARZO DE 2024

Descripción	Saldo Anterior		Movimientos		Saldo Actual	
	Debe	Haber	Debe	Haber	Debe	Haber
PAGO DE ESTIMULOS A SERVIDORES PUBLICOS	0.00	0.00	174,861.90	174,861.90	0.00	0.00
MATERIALES Y SUMINISTROS	0.00	0.00	445,141.23	445,141.23	0.00	0.00
MATERIALES DE ADMINISTRACION, EMISION DE DOCUMENTOS Y ARTICULOS OFICIALES	0.00	0.00	59,018.83	59,018.83	0.00	0.00
MATERIALES Y ARTICULOS DE CONSTRUCCION Y DE REPARACION	0.00	0.00	15,875.49	15,875.49	0.00	0.00
COMBUSTIBLES, LUBRICANTES Y ADITIVOS	0.00	0.00	346,245.53	346,245.53	0.00	0.00
VESTUARIO, BLANCOS, PRENDAS DE PROTECCION Y ARTICULOS DEPORTIVOS	0.00	0.00	5,247.50	5,247.50	0.00	0.00
HERRAMIENTAS, REFACCIONES Y ACCESORIOS MENORES	0.00	0.00	18,753.88	18,753.88	0.00	0.00
SERVICIOS GENERALES	0.00	0.00	605,238.44	605,238.44	0.00	0.00
SERVICIOS BÁSICOS	0.00	0.00	305,585.71	305,585.71	0.00	0.00
SERVICIOS DE ARRENDAMIENTO	0.00	0.00	29,512.40	29,512.40	0.00	0.00
SERVICIOS PROFESIONALES, CIENTÍFICOS, TÉCNICOS Y OTROS SERVICIOS	0.00	0.00	12,923.51	12,923.51	0.00	0.00
SERVICIOS FINANCIEROS, BANCARIOS Y COMERCIALES	0.00	0.00	1,688.74	1,688.74	0.00	0.00
SERVICIOS DE INSTALACION, REPARACION, MANTENIMIENTO Y CONSERVACION	0.00	0.00	188,663.16	188,663.16	0.00	0.00
SERVICIOS OFICIALES	0.00	0.00	57,884.81	57,884.81	0.00	0.00
OTROS SERVICIOS GENERALES	0.00	0.00	8,980.11	8,980.11	0.00	0.00
TRANSFERENCIAS, ASIGNACIONES, SUBSIDIOS Y OTRAS AYUDAS	0.00	0.00	1,442,311.62	1,442,311.62	0.00	0.00
TRANSFERENCIAS AL RESTO DEL SECTOR PUBLICO	0.00	0.00	766,666.66	766,666.66	0.00	0.00
AYUDAS SOCIALES	0.00	0.00	31,600.00	31,600.00	0.00	0.00
PENSIONES Y JUBILACIONES	0.00	0.00	644,044.96	644,044.96	0.00	0.00
BIENES MUEBLES, INMUEBLES E INTANGIBLES	0.00	0.00	73,288.60	73,288.60	0.00	0.00
MOBILIARIO Y EQUIPO DE ADMINISTRACION	0.00	0.00	73,288.60	73,288.60	0.00	0.00




MUNICIPIO DE COQUIMATLAN, COL.
Sistema Integral de Contabilidad Gubernamental
ANALISIS DE SALDOS CONTABLES
DEL 1 DE MARZO AL 31 DE MARZO DE 2024

Descripción	Saldo Anterior		Movimientos		Saldo Actual		Haber
	Debe	Haber	Debe	Haber	Debe	Haber	
INVERSION PUBLICA	0.00	0.00	17,856,608.60	0.00	17,856,608.60	0.00	
OBRA PUBLICA EN BIENES DE DOMINIO PUBLICO	0.00	0.00	859,450.74	0.00	859,450.74	0.00	
OBRA PUBLICA EN BIENES PROPIOS	0.00	0.00	16,997,157.86	0.00	16,997,157.86	0.00	
DEUDA PUBLICA	0.00	0.00	887,788.61	887,788.61	0.00	0.00	
AMORTIZACION DE LA DEUDA PUBLICA	0.00	0.00	182,013.28	182,013.28	0.00	0.00	
INTERESES DE LA DEUDA PUBLICA	0.00	0.00	705,775.33	705,775.33	0.00	0.00	
PRESUPUESTO DE EGRESOS DEVENGADO	406,195.82	0.00	8,122,575.96	8,291,331.33	237,440.45	0.00	
SERVICIOS PERSONALES	0.00	0.00	4,644,282.88	4,644,282.88	0.00	0.00	
REMUNERACIONES AL PERSONAL DE CARACTER PERMANENTE	0.00	0.00	2,572,194.58	2,572,194.58	0.00	0.00	
REMUNERACIONES AL PERSONAL DE CARÁCTER TRANSITORIO	0.00	0.00	5,833.08	5,833.08	0.00	0.00	
REMUNERACIONES ADICIONALES Y ESPECIALES	0.00	0.00	449,942.56	449,942.56	0.00	0.00	
SEGURIDAD SOCIAL	0.00	0.00	294,708.06	294,708.06	0.00	0.00	
OTRAS PRESTACIONES SOCIALES Y ECONOMICAS	0.00	0.00	1,146,742.70	1,146,742.70	0.00	0.00	
PAGO DE ESTIMULOS A SERVIDORES PUBLICOS	0.00	0.00	174,861.90	174,861.90	0.00	0.00	
MATERIALES Y SUMINISTROS	138,351.79	0.00	445,141.23	379,128.02	204,365.00	0.00	
MATERIALES DE ADMINISTRACION, EMISION DE DOCUMENTOS Y ARTICULOS OFICIALES	4,582.00	0.00	59,018.83	62,498.83	1,102.00	0.00	
MATERIALES Y ARTICULOS DE CONSTRUCCION Y DE REPARACION	0.00	0.00	15,875.49	14,126.49	1,749.00	0.00	
COMBUSTIBLES, LUBRICANTES Y ADITIVOS	125,028.69	0.00	346,245.53	275,965.17	195,309.05	0.00	
VESTUARIO, BLANCOS, PRENDAS DE PROTECCION Y ARTICULOS DEPORTIVOS	1,946.50	0.00	5,247.50	7,194.00	0.00	0.00	
MATERIALES Y SUMINISTROS PARA SEGURIDAD	6,794.60	0.00	0.00	6,794.60	0.00	0.00	
HERRAMIENTAS, REFACCIONES Y ACCESORIOS MENORES	0.00	0.00	18,753.88	12,548.93	6,204.95	0.00	
SERVICIOS GENERALES	240,628.00	0.00	626,808.44	858,622.44	8,814.00	0.00	
SERVICIOS BÁSICOS	0.00	0.00	305,585.71	305,585.71	0.00	0.00	




MUNICIPIO DE COQUIMATLAN, COL.
Sistema Integral de Contabilidad Gubernamental
ANALISIS DE SALDOS CONTABLES
DEL 1 DE MARZO AL 31 DE MARZO DE 2024

Descripción	Saldo Anterior		Movimientos		Saldo Actual		Haber
	Debe	Haber	Debe	Haber	Debe	Haber	
SERVICIOS DE ARRENDAMIENTO	0.00	0.00	29,512.40	26,712.40	2,800.00	0.00	
SERVICIOS PROFESIONALES, CIENTIFICOS, TECNICOS Y OTROS SERVICIOS	0.00	0.00	12,923.51	12,923.51	0.00	0.00	
SERVICIOS FINANCIEROS, BANCARIOS Y COMERCIALES	0.00	0.00	1,688.74	1,688.74	0.00	0.00	
SERVICIOS DE INSTALACION, REPARACION, MANTENIMIENTO Y CONSERVACION	233,436.00	0.00	210,233.16	441,813.16	1,856.00	0.00	
SERVICIOS OFICIALES	7,192.00	0.00	57,884.81	60,918.81	4,158.00	0.00	
OTROS SERVICIOS GENERALES	0.00	0.00	8,980.11	8,980.11	0.00	0.00	
TRANSFERENCIAS, ASIGNACIONES, SUBSIDIOS Y OTRAS AYUDAS	0.00	0.00	1,442,311.62	1,442,311.62	0.00	0.00	
TRANSFERENCIAS AL RESTO DEL SECTOR PUBLICO	0.00	0.00	766,666.66	766,666.66	0.00	0.00	
AYUDAS SOCIALES	0.00	0.00	31,600.00	31,600.00	0.00	0.00	
PENSIONES Y JUBILACIONES	0.00	0.00	644,044.96	644,044.96	0.00	0.00	
BIENES MUEBLES, INMUEBLES E INTANGIBLES	0.00	0.00	73,288.60	73,288.60	0.00	0.00	
MOBILIARIO Y EQUIPO DE ADMINISTRACION	0.00	0.00	73,288.60	73,288.60	0.00	0.00	
DEUDA PUBLICA	27,216.03	0.00	890,743.19	893,697.77	24,261.45	0.00	
AMORTIZACION DE LA DEUDA PUBLICA	0.00	0.00	182,013.28	182,013.28	0.00	0.00	
INTERESES DE LA DEUDA PUBLICA	0.00	0.00	705,775.33	705,775.33	0.00	0.00	
ADEUDOS DE EJERCICIOS FISCALES ANTERIORES (ADEFAS)	27,216.03	0.00	2,954.58	5,909.16	24,261.45	0.00	
PRESUPUESTO DE EGRESOS EJERCIDO	1,346,095.52	0.00	8,388,704.11	8,362,557.42	1,372,242.21	0.00	
SERVICIOS PERSONALES	782,785.18	0.00	4,642,599.03	4,813,025.22	612,358.99	0.00	
REMUNERACIONES AL PERSONAL DE CARACTER PERMANENTE	0.00	0.00	2,572,194.58	2,572,194.58	0.00	0.00	
REMUNERACIONES AL PERSONAL DE CARÁCTER TRANSITORIO	0.00	0.00	11,666.16	11,666.16	0.00	0.00	
REMUNERACIONES ADICIONALES Y ESPECIALES	0.00	0.00	449,942.56	449,942.56	0.00	0.00	
SEGURIDAD SOCIAL	483,282.62	0.00	294,708.06	526,740.02	251,250.66	0.00	
OTRAS PRESTACIONES SOCIALES Y ECONOMICAS	299,502.56	0.00	1,139,225.77	1,077,620.00	361,108.33	0.00	




MUNICIPIO DE COQUIMATLAN, COL.
Sistema Integral de Contabilidad Gubernamental
ANALISIS DE SALDOS CONTABLES
DEL 1 DE MARZO AL 31 DE MARZO DE 2024

Descripción	Saldo Anterior		Movimientos		Saldo Actual	
	Debe	Haber	Debe	Haber	Debe	Haber
PAGO DE ESTIMULOS A SERVIDORES PUBLICOS	0.00	0.00	174,861.90	174,861.90	0.00	0.00
MATERIALES Y SUMINISTROS	9,999.14	0.00	478,184.65	309,876.95	178,306.84	0.00
MATERIALES DE ADMINISTRACION, EMISION DE DOCUMENTOS Y ARTICULOS OFICIALES	9,999.14	0.00	62,498.83	51,754.91	20,743.06	0.00
MATERIALES Y ARTICULOS DE CONSTRUCCION Y DE REPARACION	0.00	0.00	14,126.49	5,889.49	8,237.00	0.00
COMBUSTIBLES, LUBRICANTES Y ADITIVOS	0.00	0.00	375,021.80	225,695.02	149,326.78	0.00
VESTUARIO, BLANCOS, PRENDAS DE PROTECCION Y ARTICULOS DEPORTIVOS	0.00	0.00	7,194.00	7,194.00	0.00	0.00
MATERIALES Y SUMINISTROS PARA SEGURIDAD	0.00	0.00	6,794.60	6,794.60	0.00	0.00
HERRAMIENTAS, REFACCIONES Y ACCESORIOS MENORES	0.00	0.00	12,548.93	12,548.93	0.00	0.00
SERVICIOS GENERALES	210,017.14	0.00	858,622.44	869,236.04	199,403.54	0.00
SERVICIOS BÁSICOS	77,317.00	0.00	305,585.71	361,129.71	21,773.00	0.00
SERVICIOS DE ARRENDAMIENTO	0.00	0.00	26,712.40	19,856.80	6,855.60	0.00
SERVICIOS PROFESIONALES, CIENTIFICOS, TECNICOS Y OTROS SERVICIOS	0.00	0.00	12,923.51	3,643.51	9,280.00	0.00
SERVICIOS FINANCIEROS, BANCARIOS Y COMERCIALES	0.00	0.00	1,688.74	1,688.74	0.00	0.00
SERVICIOS DE INSTALACION, REPARACION, MANTENIMIENTO Y CONSERVACION	121,064.00	0.00	441,813.16	420,768.36	142,108.80	0.00
SERVICIOS OFICIALES	11,636.14	0.00	60,918.81	53,168.81	19,386.14	0.00
OTROS SERVICIOS GENERALES	0.00	0.00	8,980.11	8,980.11	0.00	0.00
TRANSFERENCIAS, ASIGNACIONES, SUBSIDIOS Y OTRAS AYUDAS	103,800.00	0.00	1,442,311.62	1,308,978.29	237,133.33	0.00
TRANSFERENCIAS AL RESTO DEL SECTOR PUBLICO	103,800.00	0.00	766,666.66	633,333.33	237,133.33	0.00
AYUDAS SOCIALES	0.00	0.00	31,600.00	31,600.00	0.00	0.00
PENSIONES Y JUBILACIONES	0.00	0.00	644,044.96	644,044.96	0.00	0.00
BIENES MUEBLES, INMUEBLES E INTANGIBLES	0.00	0.00	73,288.60	0.00	73,288.60	0.00




MUNICIPIO DE COQUIMATLAN, COL.
Sistema Integral de Contabilidad Gubernamental
ANALISIS DE SALDOS CONTABLES
DEL 1 DE MARZO AL 31 DE MARZO DE 2024

Descripción	Saldo Anterior		Movimientos		Saldo Actual		Haber
	Debe	Haber	Debe	Haber	Debe	Haber	
MOBILIARIO Y EQUIPO DE ADMINISTRACION	0.00	0.00	73,288.60	0.00	73,288.60	0.00	
DEUDA PUBLICA	239,494.06	0.00	893,697.77	1,061,440.92	71,750.91	0.00	
AMORTIZACION DE LA DEUDA PUBLICA	0.00	0.00	182,013.28	182,013.28	0.00	0.00	
INTERESES DE LA DEUDA PUBLICA	0.00	0.00	705,775.33	705,775.33	0.00	0.00	
ADEUDOS DE EJERCICIOS FISCALES ANTERIORES (ADEFAS)	239,494.06	0.00	5,909.16	173,652.31	71,750.91	0.00	
PRESUPUESTO DE EGRESOS PAGADO	15,092,813.31	0.00	7,947,404.89	488,000.73	22,552,217.47	0.00	
SERVICIOS PERSONALES	9,190,642.07	0.00	4,805,508.29	5,833.08	13,990,317.28	0.00	
REMUNERACIONES AL PERSONAL DE CARACTER PERMANENTE	5,271,192.44	0.00	2,572,194.58	0.00	7,843,387.02	0.00	
REMUNERACIONES AL PERSONAL DE CARÁCTER TRANSITORIO	23,332.32	0.00	11,666.16	5,833.08	29,165.40	0.00	
REMUNERACIONES ADICIONALES Y ESPECIALES	738,618.47	0.00	449,942.56	0.00	1,188,561.03	0.00	
SEGURIDAD SOCIAL	336,430.33	0.00	526,740.02	0.00	863,170.35	0.00	
OTRAS PRESTACIONES SOCIALES Y ECONOMICAS	2,471,344.71	0.00	1,070,103.07	0.00	3,541,447.78	0.00	
PAGO DE ESTIMULOS A SERVIDORES PUBLICOS	349,723.80	0.00	174,861.90	0.00	524,585.70	0.00	
MATERIALES Y SUMINISTROS	678,187.06	0.00	309,876.95	99,056.63	889,007.38	0.00	
MATERIALES DE ADMINISTRACION, EMISION DE DOCUMENTOS Y ARTICULOS OFICIALES	83,053.73	0.00	51,754.91	0.00	134,808.64	0.00	
MATERIALES Y ARTICULOS DE CONSTRUCCION Y DE REPARACION	36,487.40	0.00	5,889.49	0.00	42,376.89	0.00	
PRODUCTOS QUIMICOS, FARMACEUTICOS Y DE LABORATORIO	2,579.00	0.00	0.00	0.00	2,579.00	0.00	
COMBUSTIBLES, LUBRICANTES Y ADITIVOS	541,871.98	0.00	225,695.02	99,056.63	668,510.37	0.00	
VESTUARIO, BLANCOS, PRENDAS DE PROTECCION Y ARTICULOS DEPORTIVOS	7,400.35	0.00	7,194.00	0.00	14,594.35	0.00	
MATERIALES Y SUMINISTROS PARA SEGURIDAD	6,794.60	0.00	6,794.60	0.00	13,589.20	0.00	
HERRAMIENTAS, REFACCIONES Y	0.00	0.00	12,548.93	0.00	12,548.93	0.00	



MUNICIPIO DE COQUIMATLAN, COL.
 Sistema Integral de Contabilidad Gubernamental
ANALISIS DE SALDOS CONTABLES
DEL 1 DE MARZO AL 31 DE MARZO DE 2024

Descripción	Saldo Anterior		Movimientos		Saldo Actual	
	Debe	Haber	Debe	Haber	Debe	Haber
ACCESORIOS MENORES						
SERVICIOS GENERALES	2,082,139.69	0.00	847,666.04	0.00	2,929,805.73	0.00
SERVICIOS BÁSICOS	382,464.40	0.00	361,129.71	0.00	743,594.11	0.00
SERVICIOS DE ARRENDAMIENTO	39,870.40	0.00	19,856.80	0.00	59,727.20	0.00
SERVICIOS PROFESIONALES, CIENTÍFICOS, TÉCNICOS Y OTROS SERVICIOS	7,095.02	0.00	3,643.51	0.00	10,738.53	0.00
SERVICIOS FINANCIEROS, BANCARIOS Y COMERCIALES	21,245.43	0.00	1,688.74	0.00	22,934.17	0.00
SERVICIOS DE INSTALACION, REPARACION, MANTENIMIENTO Y CONSERVACION	413,661.26	0.00	399,198.36	0.00	812,859.62	0.00
SERVICIOS OFICIALES	1,178,621.36	0.00	53,168.81	0.00	1,231,790.17	0.00
OTROS SERVICIOS GENERALES	39,181.82	0.00	8,980.11	0.00	48,161.93	0.00
TRANSFERENCIAS, ASIGNACIONES, SUBSIDIOS Y OTRAS AYUDAS	2,823,861.42	0.00	1,308,978.29	0.00	4,132,839.71	0.00
TRANSFERENCIAS AL RESTO DEL SECTOR PUBLICO	1,429,533.32	0.00	633,333.33	0.00	2,062,866.65	0.00
AYUDAS SOCIALES	61,800.00	0.00	31,600.00	0.00	93,400.00	0.00
PENSIONES Y JUBILACIONES	1,332,528.10	0.00	644,044.96	0.00	1,976,573.06	0.00
BIENES MUEBLES, INMUEBLES E INTANGIBLES	25,398.65	0.00	0.00	0.00	25,398.65	0.00
MOBILIARIO Y EQUIPO DE ADMINISTRACION	25,398.65	0.00	0.00	0.00	25,398.65	0.00
DEUDA PUBLICA	292,584.42	0.00	675,375.32	383,111.02	584,848.72	0.00
AMORTIZACION DE LA DEUDA PUBLICA	149,611.33	0.00	128,842.09	53,171.19	225,282.23	0.00
INTERESES DE LA DEUDA PUBLICA	105,803.09	0.00	375,835.50	329,939.83	151,698.76	0.00
ADEUDOS DE EJERCICIOS FISCALES ANTERIORES (ADEFAS)	37,170.00	0.00	170,697.73	0.00	207,867.73	0.00
TOTAL:	705,003,854.55	705,003,854.55	146,996,392.92	146,996,392.92	734,319,234.48	734,319,234.48



COQUIMATLÁN


H. AYUNTAMIENTO 2021 - 2024

	 Saldo Bancario

“2024 Año del Bicentenario de la Creación del Territorio de Colima”

“H. Ayuntamiento Coquimatlán, Colima”

Reforma S/N y Jesús Alcaraz, Coquimatlán, Col., Tel: 312 207 89 66, 312 207 92 58 C. P. 28400.




MUNICIPIO DE COQUIMATLAN, COL.

Sistema Integral de Contabilidad Gubernamental

SALDOS BANCARIOS

Ejercicio Fiscal: 2024, 1 de Mar - 31 de Mar


Agrupamiento: Banco y Cuenta	Clasificación de Fondo Descripción	Saldo Anterior	Depósitos	Retiros	Saldo Actual
01	FONDOS PROPIOS				
03 - 13711783	BBAJIO 13711783 GASTO CORRIENTE	1,157,846.83	84,747.14	1,688.74	1,240,905.23
03 - 14242820	BBAJIO 014242820 FONDO INFRAESTRUCTURA DEPORTIVA 2015	3,846,774.12	659,785.24	2,500,000.00	2,006,559.36
03 - 15056591	BBAJIO 15056591 GASTO CORRIENTE 2016	3,330,335.37	10,257,757.84	8,991,558.51	4,596,534.70
03 - 25859687	BBAJIO 025859687 MUNICIPIO DE COQUIMATLAN COLIMA INSTITUTO DE LAS MUJERES 2019	1.55	0.28		1.83
03 - 8853483	BBAJIO 8853483 FAIS BANOBRAS 2013	1,636,853.67	1,744,965.37	504,677.59	2,877,141.45
	SubTotal (5)	9,971,811.54	12,747,255.87	11,997,924.84	10,721,142.57
02	FONDO III				
02 - 2400948721	SCOTIABANK 2400948721 FAISM 2014	46.66	24.11		70.77
03 - 14992275	BBAJIO 014992275 FAIS 2016	84.50	42.88		127.38
03 - 17928466	BBAJIO 017928466 MUNICIPIO COQUIMATLAN FAIS 2017	14.67	7.02		21.69
03 - 20805008	BBAJIO 020805008 MUNICIPIO DE COQUIMATLAN FAIS 2018	3.15	1.62		4.77
03 - 24051047	BBAJIO 24051047 FAIS 2019	7.25	3.23		10.48
03 - 27414572	BBAJIO 27414572 FAIS 2020	2.02	0.53		2.55
03 - 34751057	BBAJIO CTA 34751057 FAIS 2022	1.20	0.62		1.82
03 - 38566964	BBAJIO CTA 38566964 FAIS 2023	-1,956,466.49	193,906.06	2,464,314.73	-4,226,875.16
03 - 42547299	BBAJIO CTA 42547299 FAIS 2024	2,912,816.46	5,825,640.21		8,738,456.67
	SubTotal (9)	956,509.42	6,019,626.28	2,464,314.73	4,511,820.97
03	FONDO IV				
03 - 14992309	BBAJIO 01992309 MUNICIPIO COQUI COL FORTAMUN 2016	49.23	25.28		74.51
03 - 20805289	BBAJIO 020805289 MUNICIPIO DE COQUIMATLAN COLIMA FORTAMUN 2018	129.33	65.89		195.22
03 - 24050783	BBAJIO 24050783 FORTAMUN 2019	31.13	15.33	27,662.18	-27,615.72
03 - 27414903	BBAJIO 27414903 FORTAMUN 2020	40.16	20.24		60.40
03 - 38566626	BBAJIO CTA 38566626 FORTAMUN 2023	-480,648.64	43,555.98	972,355.12	-1,409,447.78
03 - 42546770	BBAJIO CTA 42546770 FORTAMUN 2024	1,030,431.10	2,030,690.44	1,339,498.16	1,721,623.38
03 - 425467700	BBAJIO CTA 42546770	1,030,431.10	2,030,690.44	1,339,498.16	1,721,623.38
	SubTotal (7)	1,580,463.41	4,105,063.60	3,679,013.62	2,006,513.39
04	PROGRAMAS FEDERALES				
03 - 15924194	BBAJIO 015924194 FAIMS BANOBRAS ANTICIPO	5,297.83	1,463,113.80		1,468,411.63
03 - 16579948	BBAJIO 3X1 PARA MIGRANTES 2016	13.72	6.53		20.25
03 - 18700112	BBAJIO MUNICIPIO DE COQUIMATLAN COLIMA FORTALECE 2017	390.05	199.75		589.80
03 - 19258813	BBAJIO MUNICIPIO DE COQUIMATLAN COLIMA FORTALECE 2 2017	93.05	47.26		140.31



MUNICIPIO DE COQUIMATLAN, COL.
Sistema Integral de Contabilidad Gubernamental
SALDOS BANCARIOS

Ejercicio Fiscal: 2024, 1 de Mar - 31 de Mar

Agrupamiento: Banco y Cuenta	Clasificación de Fondo Descripción	Saldo Anterior	Depósitos	Retiros	Saldo Actual
03 - 19878222	BBAJIO 19878222 MUNICIPIO DE COQUIMATLAN COLIMA PROAGUA 2017 APAUR	1.40	0.21		1.61
03 - 19394378	BBAJIO 19394378 MUNICIPIO DE COQUIMATLAN COLIMA 3X1 PARA MIGRANTES 2017	1.39	0.20		1.59
03 - 21530035	BAJIO 21530035 MUNICIPIO DE COQUIMATLAN COLIMA FONDO DE PROYECTOS DE DESARROLLO REGIONAL 2018	324.07	165.88		489.95
03 - 25241191	BBAJIO PROGRAMA PROAGUA APAUR 2019	1.56	0.29		1.85
03 - 25241076	BAJIO 25241076 MUNIC COQUIM COL APARTADO URBANO	1.79	0.41		2.20
03 - 25241290	BAJIO 25241290 MUNICIPIO DE COQUIMATLAN PROAGUA 2019 RURAL REC FEDERACILES	1.11	0.06		1.17
03 - 25859689	BAJIO 025859689 MUNICIPIO DE COQUIMATLAN INSTITUTO DE LA MUJER 2019	1.55	0.28		1.83
03 - 29049301	BAJIO 029049301 M UNICIPIO DE COQUIMATLAN COL PROAGUA APARURAL 2020	30.34	15.58		45.92
03 - 29049202	BAJIO 029049202 MUNICIPIO DE COQUIMATLAN COL PROAGUA APARURAL 2020 FEDERAL	16.51	8.48		24.99
03 - 30647259	BAJIO 30647259 MUNICIPIO DE COQUIMATLAN FAIS 2021	0.87	1.45		2.32
03 - 30647051	BAJIO 30647051 MUNICIPIO DE COQUIMATLAN FORTAMUN 2021	11.62	5.49		17.11
03 - 3737595301	BAJIO 0373759530101 PROAGUA FEDERAL 2022	0.12	0.06		0.18
03 - 40201618	BBAJIO 040201618 PROAGUA FEDERAL 2023	-794,890.15	0.22	52,973.52	-847,863.45
	SubTotal (17)	-788,703.17	1,463,565.95	52,973.52	621,889.26
	Total (38)	11,720,081.20	24,335,511.70	18,194,226.71	17,861,366.19



COQUIMATLÁN

H. AYUNTAMIENTO 2021 - 2024



Ayudas Sociales a Personas

“2024 Año del Bicentenario de la Creación del Territorio de Colima”

“H. Ayuntamiento Coquimatlán, Colima”


Reforma S/N y Jesús Alcaraz, Coquimatlán, Col., Tel: 312 207 89 66, 312 207 92 58 C. P. 28400.



MUNICIPIO DE COQUIMATLAN, COL.
Sistema Integral de Contabilidad Gubernamental
ANALISIS DE MOVIMIENTOS CONTABLES

Ejercicio: 2024, Mar - Mar

Mes	Fecha	Concepto de la Póliza	Cargo	Nombre del Beneficiario	CURP
MARZO	04/03/2024	PAGO DE APOYO ECONOMICO PARA SOLVENTAR GASTOS DE ALIMENTACION	3,000.00	ODALYS GARCIA TOPETE	GATO050316MCMRPA0
MARZO	20/03/2024	APOYO ECONOMICO PARA ASISTIR A EVENTO DE DANZA ARTISTISCTICA EN LAS PIRAMIDES DE TEOTIHUACAN EN EL ESTADO DE MEXICO	10,000.00	MARLENE LIZET ROSALES UREÑA	ROUM871020MCMSRR07
MARZO	21/03/2024	PAGO DE APOYO ECONOMICO PARA SOLVENTAR GASTOS DE ALIMENTACION	1,000.00	MARIA DEL ROSARIO RIOS RANGEL	RIRR940926MCMSNS05
TOTAL (3)			14,000.00		



COQUIMATLÁN

H. AYUNTAMIENTO 2021 - 2024

Notas a los Estados Financieros

“2024 Año del Bicentenario de la Creación del Territorio de Colima”

“H. Ayuntamiento Coquimatlán, Colima”

Reforma S/N y Jesús Alcaraz, Coquimatlán, Col., Tel: 312 207 89 66, 312 207 92 58 C. P. 28400.



MUNICIPIO DE COQUIMATLAN, COL.
Sistema Integral de Contabilidad Gubernamental
CONCILIACION ENTRE LOS INGRESOS PRESUPUESTARIOS Y CONTABLES
CORRESPONDIENTE DEL 1 DE ENERO AL 31 DE MARZO DE 2024
(Cifras en Pesos)

Clave	Descripción	Importe
1	TOTAL DE INGRESOS PRESUPUESTARIOS	46,472,198.42
2	MAS INGRESOS CONTABLES NO PRESUPUESTARIOS	0.00
2.1	<i>Ingresos Financieros</i>	0.00
2.2	<i>Incremento por variación de inventarios</i>	0.00
2.3	<i>Disminución del exceso de estimaciones por pérdida o deterioro u obsolescencia</i>	0.00
2.4	<i>Disminución del exceso de provisiones</i>	0.00
2.5	<i>Otros ingresos y beneficios varios</i>	0.00
2.6	<i>Otros ingresos contables no presupuestarios</i>	0.00
3	MENOS INGRESOS PRESUPUESTARIOS NO CONTABLES	0.00
3.1	<i>Aprovechamientos patrimoniales</i>	0.00
3.2	<i>Ingresos derivados de financiamientos</i>	0.00
3.3	<i>Otros Ingresos presupuestarios no contables</i>	0.00
4	TOTAL DE INGRESOS CONTABLES	46,472,198.42

Notas:


- 1.- SE DEBERAN INCLUIR LOS INGRESOS CONTABLES NO PRESUPUESTARIOS QUE NO SE REGULARIZARON PRESUPUESTARIAMENTE DURANTE EL EJERCICIO
- 2.- LOS INGRESOS FINANCIEROS Y OTROS INGRESOS SE REGULARIZARAN PRESUPUESTARIAMENTE DE ACUERDO A LA LEGISLACION APLICABLE



MUNICIPIO DE COQUIMATLAN, COL.
Sistema Integral de Contabilidad Gubernamental
CONCILIACION ENTRE LOS EGRESOS PRESUPUESTARIOS Y LOS GASTOS CONTABLES
CORRESPONDIENTE DEL 1 DE ENERO AL 31 DE MARZO DE 2024
(Cifras en Pesos)

Clave	Descripción	Importe
1	TOTAL DE EGRESOS PRESUPUESTARIOS	24,161,900.13
2	MENOS EGRESOS PRESUPUESTARIOS NO CONTABLES	627,849.57
2.1	<i>Materias Primas y Materiales de Producción y Comercialización</i>	0.00
2.2	<i>Materias y Suministros</i>	0.00
2.3	<i>Mobiliario y equipo de administración</i>	98,687.25
2.4	<i>Mobiliario y equipo educacional y recreativo</i>	0.00
2.5	<i>Equipo e instrumental médico y de laboratorio</i>	0.00
2.6	<i>Vehículos y equipo de transporte</i>	0.00
2.7	<i>Equipo de defensa y seguridad</i>	0.00
2.8	<i>Maquinaria, otros equipos y herramientas</i>	0.00
2.9	<i>Activos biológicos</i>	0.00
2.10	<i>Bienes inmuebles</i>	0.00
2.11	<i>Activos intangibles</i>	0.00
2.12	<i>Obra Pública en Bienes de Dominio Público</i>	0.00
2.13	<i>Obra pública en bienes propios</i>	0.00
2.14	<i>Acciones y participaciones de capital</i>	0.00
2.15	<i>Compra de títulos y valores</i>	0.00
2.16	<i>Concesión de Préstamo</i>	0.00
2.17	<i>Inversiones en fideicomisos, mandatos y otros análogos</i>	0.00
2.18	<i>Provisiones para contingencias y otras erogaciones especiales</i>	0.00
2.19	<i>Amortización de la deuda pública</i>	225,282.23
2.20	<i>Adeudos de ejercicios fiscales anteriores (ADEFAS)</i>	303,880.09
2.21	<i>Otros Egresos Presupuestales No Contables</i>	0.00
3	MAS GASTOS CONTABLES NO PRESUPUESTARIOS	0.00
3.1	<i>Estimaciones, depreciaciones, deterioros, obsolescencia y amortizaciones</i>	0.00
3.2	<i>Provisiones</i>	0.00
3.3	<i>Disminución de inventarios</i>	0.00
3.4	<i>Aumento por insuficiencia de estimaciones por pérdida o deterioro u obsolescencia</i>	0.00
3.5	<i>Aumento por insuficiencia de provisiones</i>	0.00
3.6	<i>Otros Gastos</i>	0.00
3.7	<i>Otros Gastos Contables No Presupuestales</i>	0.00
4	TOTAL DE GASTO CONTABLE	23,534,050.56

NOTA: SE DEBERAN INCLUIR LOS GASTOS CONTABLES NO PRESUPUESTARIOS QUE NO SE REGULARIZARON PRESUPUESTARIAMENTE DURANTE EL EJERCICIO.



COQUIMATLÁN

H. AYUNTAMIENTO 2021 - 2024

**NOTAS A LOS ESTADOS FINANCIEROS DEL
MUNICIPIO DE COQUIMATLAN, COL.
MARZO 2024**

Con el propósito de dar cumplimiento a los artículos 46, 48 y 49 de la Ley General de Contabilidad Gubernamental (LGCG), así como a la normatividad emitida por el Consejo Nacional de Armonización Contable (CONAC), los cuales fundamentan que los entes públicos deberán acompañar notas a los estados financieros de cuyos rubros que así lo requieren, en seguida se presentan las correspondientes al mes de **marzo de 2024**. Los tres tipos de notas que acompañan a los estados financieros, son:

- a) Notas de Desglose
- b) Notas de Memoria
- c) Notas de Gestión Administrativa

A) NOTAS DE DESGLOSE

I. NOTAS AL ESTADO DE SITUACION FINANCIERA

ACTIVO

Efectivo y Equivalentes.

- Integrado por la cuenta de Bancos/Tesorería, la cual al cierre de la cuenta del mes de marzo 2024 presenta un saldo actual de deber es de \$36,625,202.12, a continuación, se detallan las cuentas de mayor relevancia:

CUENTA	Saldo Anterior		Movimientos		Saldo Actual	
	Debe	Haber	Debe	Haber	Debe	Haber
EFFECTIVO Y EQUIVALENTES	31,175,104.72	0.00	22,304,825.95	16,854,728.55	36,625,202.12	0.00
BANCOS/TESORERIA	31,163,114.22	0.00	22,304,825.95	16,854,728.55	36,613,211.62	0.00
CUENTAS BANCARIAS TESORERIA MUNICIPAL	31,163,114.22	0.00	22,304,825.95	16,854,728.55	36,613,211.62	0.00
RECURSOS PROPIOS/ GASTOS CORRIENTES	0.00	3,591,540.29	0.00	0.00	0.00	3,591,540.29
HSBC 4008935934 GASTO CORRIENTE	0.00	3,591,913.76	0.00	0.00	0.00	3,591,913.76
HSBC 4041573726 FIDEICOMISO BANOBRAS	310.41	0.00	0.00	0.00	310.41	0.00
HSBC 4041573809 GASOLINA Y DIESEL	63.06	0.00	0.00	0.00	63.06	0.00
RECURSOS FAISM	3,999,833.21	0.00	24.11	0.00	3,999,857.32	0.00
HSBC 4043543396 FAISM 2009	168,934.52	0.00	0.00	0.00	168,934.52	0.00
HSBC 4046011466 FAISM 2010	39,466.13	0.00	0.00	0.00	39,466.13	0.00
HSBC 4050652098 FAISM 2011	85,695.73	0.00	0.00	0.00	85,695.73	0.00
SCOTIABANK 2400906166 FAISM 2012	0.00	73,735.18	0.00	0.00	0.00	73,735.18
HSBC 4008936239 FAISM 2008	3,657.82	0.00	0.00	0.00	3,657.82	0.00
SCOTIABANK 2400930709 FAISM 2013	94,174.55	0.00	0.00	0.00	94,174.55	0.00
SCOTIABANK 2400948721 FAISM 2014	559,910.85	0.00	24.11	0.00	559,934.96	0.00
SCOTIABANK 2400963607 FOPADEF 2014	3,117,401.70	0.00	0.00	0.00	3,117,401.70	0.00
SCOTIABANK 2400963615 INFRAESTRUCTURA DEPORTIVA 2014	4,327.09	0.00	0.00	0.00	4,327.09	0.00
RECURSOS FORTAMUN	678,124.37	0.00	0.00	0.00	678,124.37	0.00
HSBC 4043543388 FORTAMUN 2009	68.06	0.00	0.00	0.00	68.06	0.00
HSBC 4046011474 FORTAMUN 2010	24,478.61	0.00	0.00	0.00	24,478.61	0.00

"2024, AÑO DEL BICENTENARIO DE LA CREACIÓN DEL TERRITORIO DE COLIMA"

"H. Ayuntamiento Coquimatlán, Colima"

Reforma S/N y Jesús Alcaraz, Coquimatlán, Col., Tel: 312 207 89 66, 312 207 92 58 C. P. 28400.



COQUIMATLÁN

H. AYUNTAMIENTO 2021 - 2024

HSBC 4050652106 FORTAMUN 2011	7,623.52	0.00	0.00	0.00	7,623.52	0.00
HSBC 4054079371 FORTAMUN 2012	148,414.43	0.00	0.00	0.00	148,414.43	0.00
HSBC 4008936247 FORTAMUN 2008	25,370.11	0.00	0.00	0.00	25,370.11	0.00
HSBC 4055922108 FORTAMUN 2013	485,127.49	0.00	0.00	0.00	485,127.49	0.00
HSBC 4056885361 FORTAMUN 2014	0.00	12,957.85	0.00	0.00	0.00	12,957.85
RECURSOS DE PROGRAMAS FEDERALES	26,955,670.28	0.00	20,559,836.47	16,350,050.96	31,165,455.79	0.00
SCOTIABANK 2400880140 ZONAS PRIORITARIAS 2011	4,883.87	0.00	0.00	0.00	4,883.87	0.00
SCOTIABANK 2400879533 HABITAT 2011	0.00	4,791.37	0.00	0.00	0.00	4,791.37
SCOTIABANK 2400879541 PROYECTO CONTRA LA OBESIDAD	0.00	8,970.11	0.00	0.00	0.00	8,970.11
SCOTIABANK 2400853178 ACTIVOS PRODUCTIVOS 2010	119.88	0.00	0.00	0.00	119.88	0.00
SCOTIABANK 2400853003 RESCATE 2010	0.00	233.64	0.00	0.00	0.00	233.64
HSBC 4043543263 TRES POR UNO	3,635.40	0.00	0.00	0.00	3,635.40	0.00
HSBC 4044585644 RESCATE DE ESPACIOS	4,266.07	0.00	0.00	0.00	4,266.07	0.00
HSBC 4044585669 HABITAT 2009	961.27	0.00	0.00	0.00	961.27	0.00
HSBC 4008935801 VIVIENDA DIGNA	475.06	0.00	0.00	0.00	475.06	0.00
SCOTIABANK 200915084 TRES POR UNO 2013	0.00	138,287.05	0.00	0.00	0.00	138,287.05
HSBC 4056288632 FOPEDEP	0.01	0.00	0.00	0.00	0.01	0.00
SCOTIABANK 024936847 PROGRAMA PREP	3,114.08	0.00	0.00	0.00	3,114.08	0.00
SCOTIABANK 02400968137 ACTI. COMIENDO SANO EN COQUIMATLAN	113,763.88	0.00	0.00	0.00	113,763.88	0.00
SCOTIABANK 2400968145 PREP 2014	0.00	265,092.91	0.00	0.00	0.00	265,092.91
SCOTIABANK 2400972363 FONDO DE CONTINGENCIAS ECONOMICAS PARA LA INVERSION 2014	0.00	66.61	0.00	0.00	0.00	66.61
SCOTIABANK 02400968242 PROGRAMA FONDO PARA DESARROLLO MUNICIPAL	667.40	0.00	0.00	0.00	667.40	0.00
SCOTIABANK 2400979015 FAISM 2015	0.00	101,666.79	0.00	0.00	0.00	101,666.79
SCOTIABANK 2400983101 INFRAESTRUCTURA DEPORTIVA 2015	150.36	0.00	0.00	0.00	150.36	0.00

"2024, AÑO DEL BICENTENARIO DE LA CREACIÓN DEL TERRITORIO DE COLIMA"

"H. Ayuntamiento Coquimatlán, Colima"

Reforma S/N y Jesús Alcaraz, Coquimatlán, Col., Tel: 312 207 89 66, 312 207 92 58 C. P. 28400.



COQUIMATLÁN

H. AYUNTAMIENTO 2021 - 2024

BBAJIO 13711783 GASTO CORRIENTE	4,313,744.54	0.00	84,747.14	1,688.74	4,396,802.94	0.00
BBAJIO 13715420 FORTAMUN	3,619.59	0.00	0.00	0.00	3,619.59	0.00
BBAJIO 14242820 FONDO INFRAESTRUCTURA DEPORTIVA 2015	4,548,067.09	0.00	659,785.24	2,500,000.00	2,707,852.33	0.00
BBAJIO 14992309 MUNICIPIO COQUI COL FORTAMUN 2016	11,216.37	0.00	25.28	0.00	11,241.65	0.00
BBAJIO 15056591 GASTO CORRIENTE 2016	0.00	1,018,688.58	10,257,757.84	8,991,558.51	247,510.75	0.00
BBAJIO 014992275 FAIS 2016	87,199.18	0.00	42.88	0.00	87,242.06	0.00
BBAJIO 15719792 FORTALECE 2016	5,999.99	0.00	0.00	0.00	5,999.99	0.00
BAJIO 015924194 FAISM BANOBRAS 2016 ANTICIPO	5,532,147.27	0.00	1,463,113.80	0.00	6,995,261.07	0.00
BBAJIO 016579948 3X1 PARA MIGRANTES 2016	13,286.03	0.00	6.53	0.00	13,292.56	0.00
BBAJIO 17925306 FORTAMUN 2017	29,890.77	0.00	0.00	0.00	29,890.77	0.00
BBAJIO 017928466 MUNICIPIO COQUIMATLAN FAIS 2017	14,269.40	0.00	7.02	0.00	14,276.42	0.00
BAJIO 18508499 INSTITUTO DE LAS MUJERES	0.15	0.00	0.00	0.00	0.15	0.00
BBAJIO 18700112 MUNICIPIO DE COQUIMATLAN COLIMA FORTALECE 2017	406,255.51	0.00	199.75	0.00	406,455.26	0.00
BBAJIO 019258813 MUNICIPIO DE COQUIMATLAN COLIMA FORTALECE 2 2017	96,123.13	0.00	47.26	0.00	96,170.39	0.00
BBAJIO 19878453 MUNICIPIO DE COQUIMATLAN COLIMA PROAGUA 2017 APARURAL	0.01	0.00	0.00	0.00	0.01	0.00
BBAJIO 19878222 MUNICIPIO DE COQUIMATLAN COLIMA PROAGUA 2017 APAUR	23,804.22	0.00	0.21	0.00	23,804.43	0.00
BBAJIO 19394378 MUNICIPIO DE COQUIMATLAN COLIMA 3X1 PARA MIGRANTES 2017	112,170.78	0.00	0.20	0.00	112,170.98	0.00
BAJIO 020805289 MUNICIPIO DE COQUIMATLAN FORTAMUN 2018	129,057.99	0.00	65.89	0.00	129,123.88	0.00
BAJIO 020805008 MUNICIPIO DE COQUIMATLAN FAIS 2018	3,290.31	0.00	1.62	0.00	3,291.93	0.00
BAJIO 21530035 MUNICIPIO DE COQUIMATLAN COLIMA FONDO DE PROYECTOS DE DESARROLLO REGIONAL 2018	337,356.48	0.00	165.88	0.00	337,522.36	0.00
BAJIO 24050783 FORTAMUN 2019	1,806,086.18	0.00	15.33	27,662.18	1,778,439.33	0.00
BAJIO 24051047 FAIS 2019	374,682.07	0.00	3.23	0.00	374,685.30	0.00
BAJIO 25241191 PROAGUA APUAR 2019	33,387.43	0.00	0.29	0.00	33,387.72	0.00
BAJIO 25241076 MUNICIPIO DE COQUIMATLAN COLIMA PROAGUA 2019 APARTADO URBANO RECURSO FEDERAL	47,630.38	0.00	0.41	0.00	47,630.79	0.00
BAJIO 25241290 MUNICIPIO DE COQUIMATLAN PROAGUA 2019 RURAL REC FEDERACILES	6,647.35	0.00	0.06	0.00	6,647.41	0.00

“2024, AÑO DEL BICENTENARIO DE LA CREACIÓN DEL TERRITORIO DE COLIMA”

“H. Ayuntamiento Coquimatlán, Colima”

Reforma S/N y Jesús Alcaraz, Coquimatlán, Col., Tel: 312 207 89 66, 312 207 92 58 C. P. 28400.



COQUIMATLÁN


H. AYUNTAMIENTO 2021 - 2024

BAJIO 025859687 MUNICIPIO DE COQUIMATLAN COLIMA INSTITUTO DE LAS MUJERES 2019	32,993.70	0.00	0.28	0.00	32,993.98	0.00
BAJIO 27414903 FORTAMUN 2020	2,349,813.24	0.00	20.24	0.00	2,349,833.48	0.00
BAJIO 27414572 FAIS 2020	61,151.10	0.00	0.53	0.00	61,151.63	0.00
BAJIO 29049301 MUNICIPIO DE COQUIMATLAN COLIMA PROAGUA 2020 MUNICIPAL	31,681.42	0.00	15.58	0.00	31,697.00	0.00
BAJIO 029049202 MUNICIPIO DE COQUIMATLAN COL PROAGUA APARURAL 2020 FEDERAL	17,245.38	0.00	8.48	0.00	17,253.86	0.00
BAJIO 30647259 MUNICIPIO DE COQUIMATLAN FIAS 2021	52,258.56	0.00	1.45	0.00	52,260.01	0.00
BAJIO 30647051 MUNICIPIO DE COQUIMATLAN FORTAMUN 2021	615,890.43	0.00	5.49	0.00	615,895.92	0.00
BAJIO 20865499 ESPECIFICA Y PRODUCTIVA FAIP 2014	10,107.82	0.00	4.97	0.00	10,112.79	0.00
BAJIO 34750935 MUNICIPIO DE COQUIMATLAN FORTAMUN 2022	0.00	83,470.76	0.00	0.00	0.00	83,470.76
BAJIO 34751057 MUNICIPIO DE COQUIMATLAN FAIS 2022	72,248.27	0.00	0.62	0.00	72,248.89	0.00
BAJIO 37375953 PROAGUA FEDERAL 2022	6,912.44	0.00	0.06	0.00	6,912.50	0.00
BAJIO 38566964 MUNICIPIO DE COQUIMATLAN FAIS 2023	2,333,642.09	0.00	193,906.06	2,464,314.73	63,233.42	0.00
BAJIO 38566626 MUNICIPIO DE COQUIMATLAN FORTAMUN 2023	928,803.07	0.00	43,555.98	972,355.12	3.93	0.00
BBAJIO 040201618 PROAGUA FEDERAL 2023	52,973.52	0.00	0.22	52,973.52	0.22	0.00
BAJIO 42547299 MUNICIPIO DE COQUIMATLAN FAIS 2024	2,912,816.46	0.00	5,825,640.21	0.00	8,738,456.67	0.00
BAJIO 42546770 MUNICIPIO DE COQUIMATLAN FORTAMUN 2024	1,030,431.10	0.00	2,030,690.44	1,339,498.16	1,721,623.38	0.00
OTROS RECURSOS	3,121,026.65	0.00	1,744,965.37	504,677.59	4,361,314.43	0.00
HSBC 4046550554 AHORRO	0.00	24,043.56	0.00	0.00	0.00	24,043.56
BAJIO 8853483 FAIS-BANOBRA 2013	3,145,070.21	0.00	1,744,965.37	504,677.59	4,385,357.99	0.00
HSBC INTERESES FAIS	0.00	1,572.51	0.00	0.00	0.00	1,572.51
HSBC INVERSION FAIS	1,572.51	0.00	0.00	0.00	1,572.51	0.00
DEPOSITOS DE FONDOS DE TERCEROS EN GARANTÍA Y/O ADMINISTRACIÓN	11,990.50	0.00	0.00	0.00	11,990.50	0.00
DEPOSITOS DE FONDOS DE TERCEROS EN GARANTÍA	11,990.50	0.00	0.00	0.00	11,990.50	0.00
FLORENCIO LARIOS GAYTAN S.A DE C.V.	15,000.00	0.00	0.00	0.00	15,000.00	0.00
SRIA. DESARROLLO RURAL	2,000.00	0.00	0.00	0.00	2,000.00	0.00
IKON COPIROYAL S.A. DE C.V.	977.50	0.00	0.00	0.00	977.50	0.00
COMISION FEDERAL DE ELECTRICIDAD	748.00	0.00	0.00	0.00	748.00	0.00
PILAR ORTIZ MARQUEZ	0.00	6,735.00	0.00	0.00	0.00	6,735.00
TOTAL	36,507,330.40	5,332,225.68	22,304,825.95	16,854,728.55	40,938,739.22	4,313,537.10

“2024, AÑO DEL BICENTENARIO DE LA CREACIÓN DEL TERRITORIO DE COLIMA”

“H. Ayuntamiento Coquimatlán, Colima”

Reforma S/N y Jesús Alcaraz, Coquimatlán, Col., Tel: 312 207 89 66, 312 207 92 58 C. P. 28400.



COQUIMATLÁN

H. AYUNTAMIENTO 2021 - 2024

Derechos a Recibir Efectivo o Equivalentes.

2. En este rubro se reflejan los Deudores y Cuentas por Cobrar del Municipio, con un saldo al cierre del mes de marzo 2024 por la cantidad de \$22,193,652.52

CUENTA	Saldo Anterior		Movimientos		Saldo Actual	
	Debe	Haber	Debe	Haber	Debe	Haber
DERECHOS A RECIBIR EFECTIVO O EQUIVALENTES	22,103,652.52	0.00	221,792.06	131,792.06	22,193,652.52	0.00
CUENTAS POR COBRAR A CORTO PLAZO	1,673,362.08	0.00	173,000.00	83,000.00	1,763,362.08	0.00
CUENTAS POR COBRAR A EMPLEADOS Y FUNCIONARIOS	1,673,362.08	0.00	173,000.00	83,000.00	1,763,362.08	0.00
DEUDORES DIVERSOS POR COBRAR A CORTO PLAZO	845,416.82	0.00	0.00	0.00	845,416.82	0.00
DEUDORES DIVERSOS POR RESPONSABILIDADES DE FUNCIONARIOS Y EMPLEADOS	41,072.74	0.00	0.00	0.00	41,072.74	0.00
DEUDORES DIVERSOS POR GASTOS A COMPROBAR	631,188.51	0.00	0.00	0.00	631,188.51	0.00
OTROS DEUDORES DIVERSOS	173,155.57	0.00	0.00	0.00	173,155.57	0.00
INGRESOS POR RECUPERAR A CORTO PLAZO	1,000,000.00	0.00	0.00	0.00	1,000,000.00	0.00
INGRESOS DEVENGADOS POR PARTICIPACIONES Y APORTACIONES FEDERALES	1,000,000.00	0.00	0.00	0.00	1,000,000.00	0.00
DEUDORES POR ANTICIPOS DE TESORERIA A CORTO PLAZO	26,461.88	0.00	48,792.06	48,792.06	26,461.88	0.00
DEUDORES POR FONDOS REVOLVENTES	26,461.88	0.00	48,792.06	48,792.06	26,461.88	0.00
PRESTAMOS OTORGADOS A CORTO PLAZO	18,558,411.74	0.00	0.00	0.00	18,558,411.74	0.00
PRÉSTAMOS AL SECTOR PÚBLICO	18,558,411.74	0.00	0.00	0.00	18,558,411.74	0.00
TOTAL	22,103,652.52	0.00	221,792.06	131,792.06	22,193,652.52	0.00

Bienes Inmuebles, Infraestructura y Construcciones en Proceso.


3. Corresponde al Activo No Circulante, al cierre del mes de marzo 2024 arroja un saldo de \$229,124,482.14, las cuales se conforman principalmente por los bienes adquiridos y construcciones en proceso en bienes de dominio público.

CUENTA	Saldo Anterior		Movimientos		Saldo Actual	
	Debe	Haber	Debe	Haber	Debe	Haber
BIENES INMUEBLES, INFRAESTRUCTURA Y CONSTRUCCIONES EN PROCESO	229,124,482.14	0.00	0.00	0.00	229,124,482.14	0.00
VIVIENDAS	6,624,464.03	0.00	0.00	0.00	6,624,464.03	0.00
VIVIENDAS EN ZONAS MARGINADAS	4,174,464.03	0.00	0.00	0.00	4,174,464.03	0.00
OTRAS VIVIENDAS PARA FINES DEL ENTE PÚBLICO	2,450,000.00	0.00	0.00	0.00	2,450,000.00	0.00
EDIFICIOS NO HABITACIONALES	10,694,900.32	0.00	0.00	0.00	10,694,900.32	0.00
UNIDADES DEPORTIVAS, PARQUES Y JARDINES	10,706,239.72	0.00	0.00	0.00	10,706,239.72	0.00
ESTACIONAMIENTOS Y APARCADEROS	0.00	11,339.40	0.00	0.00	0.00	11,339.40
CONSTRUCCIONES EN PROCESO EN BIENES DE DOMINIO PÚBLICO	191,219,083.36	0.00	0.00	0.00	191,219,083.36	0.00

"2024, AÑO DEL BICENTENARIO DE LA CREACIÓN DEL TERRITORIO DE COLIMA"

"H. Ayuntamiento Coquimatlán, Colima"

Reforma S/N y Jesús Alcaraz, Coquimatlán, Col., Tel: 312 207 89 66, 312 207 92 58 C. P. 28400.



COQUIMATLÁN

H. AYUNTAMIENTO 2021 - 2024

EDIFICACIÓN HABITACIONAL EN PROCESO	10,667,296.46	0.00	0.00	0.00	10,667,296.46	0.00
EDIFICACIÓN NO HABITACIONAL EN PROCESO	20,162,916.69	0.00	0.00	0.00	20,162,916.69	0.00
CONSTRUCCIÓN DE OBRAS PARA EL ABASTECIMIENTO DE AGUA, PETRÓLEO, GAS, ELECTRICIDAD Y TELECOMUNICACIONES EN PROCESO	17,189,529.64	0.00	0.00	0.00	17,189,529.64	0.00
DIVISIÓN DE TERRENOS Y CONSTRUCCIÓN DE OBRAS DE URBANIZACIÓN EN PROCESO	123,576,670.37	0.00	0.00	0.00	123,576,670.37	0.00
CONSTRUCCIÓN DE VÍAS DE COMUNICACIÓN EN PROCESO	4,499,678.75	0.00	0.00	0.00	4,499,678.75	0.00
OTRAS CONSTRUCCIONES DE INGENIERÍA CIVIL U OBRA PESADA EN PROCESO	7,410,135.56	0.00	0.00	0.00	7,410,135.56	0.00
INSTALACIONES Y EQUIPAMIENTO EN CONSTRUCCIONES EN PROCESO	4,274,592.41	0.00	0.00	0.00	4,274,592.41	0.00
TRABAJOS DE ACABADOS EN EDIFICACIONES Y OTROS TRABAJOS ESPECIALIZADOS EN PROCESO	3,438,263.48	0.00	0.00	0.00	3,438,263.48	0.00
CONSTRUCCIONES EN PROCESO EN BIENES PROPIOS	20,586,034.43	0.00	0.00	0.00	20,586,034.43	0.00
DIVISIÓN DE TERRENOS Y CONSTRUCCIÓN DE OBRAS DE URBANIZACIÓN EN PROCESO	1,793,176.51	0.00	0.00	0.00	1,793,176.51	0.00
OTRAS CONSTRUCCIONES DE INGENIERÍA CIVIL U OBRA PESADA EN PROCESO	4,894,008.45	0.00	0.00	0.00	4,894,008.45	0.00
INSTALACIONES Y EQUIPAMIENTO EN CONSTRUCCIONES EN PROCESO	357,567.56	0.00	0.00	0.00	357,567.56	0.00
TRABAJOS DE ACABADOS EN EDIFICACIONES Y OTROS TRABAJOS ESPECIALIZADOS EN PROCESO	13,541,281.91	0.00	0.00	0.00	13,541,281.91	0.00
TOTAL	229,135,821.54	11,339.40	0.00	0.00	229,135,821.54	11,339.40

Bienes Muebles.

4. Estos de igual forma pertenecen al Activo No Circulante y representan las existencias de Mobiliario y Equipo, Equipo de Transporte, Equipo de Defensa y Seguridad, así como también la Maquinaria y otras Herramientas necesaria para la operación, la cual al cierre del mes de marzo de 2024 tiene un saldo de \$18,426,070.59

CUENTA	Saldo Anterior		Movimientos		Saldo Actual	
	Debe	Haber	Debe	Haber	Debe	Haber
BIENES MUEBLES	18,352,781.99	0.00	73,288.60	0.00	18,426,070.59	0.00
MOBILIARIO Y EQUIPO DE ADMINISTRACIÓN	16,003,385.54	0.00	73,288.60	0.00	16,076,674.14	0.00
MOBILIARIO Y EQUIPO EDUCACIONAL Y RECREATIVO	976,786.99	0.00	0.00	0.00	976,786.99	0.00
EQUIPO DE DEFENSA Y SEGURIDAD	1,372,609.46	0.00	0.00	0.00	1,372,609.46	0.00
TOTAL	18,352,781.99	0.00	73,288.60	0.00	18,426,070.59	0.00


Activos Intangibles.

5. Representa el SOFTWARE de los sistemas de administración del Municipio, con un saldo al cierre del mes de marzo 2023 por el monto de \$21,802.00.

"2024, AÑO DEL BICENTENARIO DE LA CREACIÓN DEL TERRITORIO DE COLIMA"

"H. Ayuntamiento Coquimatlán, Colima"

Reforma S/N y Jesús Alcaraz, Coquimatlán, Col., Tel: 312 207 89 66, 312 207 92 58 C. P. 28400.



COQUIMATLÁN

H. AYUNTAMIENTO 2021 - 2024

PASIVO

Cuentas por Pagar a Corto Plazo.

6. Este rubro acumula al Pasivo Circulante integrado por Servicios Personales por Pagar, Proveedores, Retenciones y Contribuciones por Pagar, entre otros, al cierre del mes de marzo 2024 tiene un saldo por la cantidad de \$32,449,720.40

CUENTA	Saldo Anterior		Movimientos		Saldo Actual	
	Debe	Haber	Debe	Haber	Debe	Haber
CUENTAS POR PAGAR A CORTO PLAZO	0.00	35,808,341.52	12,046,707.93	8,688,086.81	0.00	32,449,720.40
SERVICIOS PERSONALES POR PAGAR A CORTO PLAZO	0.00	14,274,202.99	4,726,235.00	4,851,889.00	0.00	14,399,856.99
PROVEEDORES POR PAGAR A CORTO PLAZO	458,496.83	0.00	1,504,309.25	1,575,157.25	387,648.83	0.00
CONTRATISTAS POR OBRAS PÚBLICAS POR PAGAR A CORTO PLAZO	0.00	2,409,605.88	2,347,579.51	191,925.94	0.00	253,952.31
TRANSFERENCIAS OTORGADAS POR PAGAR A CORTO PLAZO	0.00	572,448.83	804,076.48	769,666.66	0.00	538,039.01
RETENCIONES Y CONTRIBUCIONES POR PAGAR A CORTO PLAZO	0.00	15,763,246.15	2,319,120.42	1,250,237.70	0.00	14,694,363.43
DEVOLUCIONES DE LA LEY DE INGRESO POR PAGAR A CORTO PLAZO	0.00	108,628.20	0.00	0.00	0.00	108,628.20
OTRAS CUENTAS POR PAGAR A CORTO PLAZO	0.00	3,138,706.30	345,387.27	49,210.26	0.00	2,842,529.29
TOTAL	458,496.83	36,266,838.35	12,046,707.93	8,688,086.81	387,648.83	32,837,369.23

Porción a Corto Plazo de la Deuda Pública Interna.

7. Representa el saldo de la deuda que se tiene contratada con Banca BANBAJIO, y el saldo que se tiene al cierre de la cuenta pública del mes de marzo 2024 es de \$6,525,355.20, como se muestra en la siguiente tabla:

CUENTA	Saldo Anterior		Movimientos		Saldo Actual	
	Debe	Haber	Debe	Haber	Debe	Haber
PORCIÓN A CORTO PLAZO DE LA DEUDA PÚBLICA INTERNA	0.00	6,601,026.10	128,842.09	53,171.19	0.00	6,525,355.20
TOTAL	0.00	6,601,026.10	128,842.09	53,171.19	0.00	6,525,355.20

Otras Provisiones a Corto Plazo.

Hacienda Pública/Patrimonio.


8. El Patrimonio Contribuido al cierre del mes de marzo 2024 es por la cantidad de \$12,978,170.33, y el Patrimonio Generado refleja un total de \$242,420,393.25 se detallan los resultados de ejercicios anteriores al 2024.

CUENTA	Saldo Anterior		Movimientos		Saldo Actual	
	Debe	Haber	Debe	Haber	Debe	Haber
HACIENDA PÚBLICA/PATRIMONIO	0.00	242,420,393.25	0.00	0.00	0.00	242,420,393.25
HACIENDA PÚBLICA/PATRIMONIO GENERADO	0.00	242,420,393.25	0.00	0.00	0.00	242,420,393.25

“2024, AÑO DEL BICENTENARIO DE LA CREACIÓN DEL TERRITORIO DE COLIMA”

“H. Ayuntamiento Coquimatlán, Colima”

Reforma S/N y Jesús Alcaraz, Coquimatlán, Col., Tel: 312 207 89 66, 312 207 92 58 C. P. 28400.



COQUIMATLÁN

H. AYUNTAMIENTO 2021 - 2024

RESULTADOS DEL EJERCICIO: (AHORRO/ DESAHORRO)	0.00	229,442,222.92	0.00	0.00	0.00	229,442,222.92
RESULTADOS DE EJERCICIOS ANTERIORES	9,908,965.82	0.00	0.00	0.00	9,908,965.82	0.00
RESULTADO EJERCICIO 2006	0.00	4,148,484.46	0.00	0.00	0.00	4,148,484.46
RESULTADO EJERCICIO 2008	1,903,753.14	0.00	0.00	0.00	1,903,753.14	0.00
RESULTADO EJERCICIO 2009	0.00	1,516,535.05	0.00	0.00	0.00	1,516,535.05
RESULTADO EJERCICIO 2010	0.00	627,569.94	0.00	0.00	0.00	627,569.94
RESULTADO EJERCICIO 2011	489,733.84	0.00	0.00	0.00	489,733.84	0.00
SUP O DEF 1990	86,476.40	0.00	0.00	0.00	86,476.40	0.00
SUP O DEF 1991	238,128.61	0.00	0.00	0.00	238,128.61	0.00
SUP O DEF 1992	419,074.88	0.00	0.00	0.00	419,074.88	0.00
SUP O DEF 1993	396,403.36	0.00	0.00	0.00	396,403.36	0.00
SUP O DEF 1994	105,595.46	0.00	0.00	0.00	105,595.46	0.00
SUP O DEF 1995	360,950.40	0.00	0.00	0.00	360,950.40	0.00
SUP O DEF 1996	0.00	2,428,046.29	0.00	0.00	0.00	2,428,046.29
SUP O DEF 1997	0.00	1,077,382.20	0.00	0.00	0.00	1,077,382.20
SUP O DE F1998	0.00	1,574,368.51	0.00	0.00	0.00	1,574,368.51
SUP O DEF 1999	0.00	684,511.01	0.00	0.00	0.00	684,511.01
SUP O DEF 2000	5,830,439.30	0.00	0.00	0.00	5,830,439.30	0.00
SUP O DEF 2001	0.00	1,910,777.48	0.00	0.00	0.00	1,910,777.48
SUP O DEF 2002	962,044.80	0.00	0.00	0.00	962,044.80	0.00
RESULTADO EJERCICIO 2003	0.00	3,342,415.89	0.00	0.00	0.00	3,342,415.89
RESULTADO EJERCICIO 2004	1,173,042.82	0.00	0.00	0.00	1,173,042.82	0.00
RESULTADO EJER ANTERIORES	1,256,399.24	0.00	0.00	0.00	1,256,399.24	0.00
RESULTADO EJERCICIO 2005	4,731,841.54	0.00	0.00	0.00	4,731,841.54	0.00
RESULTADO EJERCICIO 2007	1,177,302.95	0.00	0.00	0.00	1,177,302.95	0.00
RESULTADO EJERCICIO 2012	0.00	6,922,022.42	0.00	0.00	0.00	6,922,022.42
RESULTADO EJERCICIO 2013	0.00	12,415,423.13	0.00	0.00	0.00	12,415,423.13
RESULTADO EJERCICIO 2014	0.00	9,516,809.56	0.00	0.00	0.00	9,516,809.56
RESULTADO EJERCICIO 2015	0.00	17,039,697.24	0.00	0.00	0.00	17,039,697.24
RESULTADO EJERCICIO 2016	0.00	21,320,636.38	0.00	0.00	0.00	21,320,636.38
RESULTADO EJERCICIO 2017	0.00	23,836,506.21	0.00	0.00	0.00	23,836,506.21
RESULTADO EJERCICIO 2018	0.00	28,673,617.28	0.00	0.00	0.00	28,673,617.28
RESULTADO EJERCICIO 2019	0.00	23,555,679.81	0.00	0.00	0.00	23,555,679.81
RESULTADO EJERCICIO 2020	0.00	17,412,672.64	0.00	0.00	0.00	17,412,672.64
RESULTADO EJERCICIO 2021	0.00	31,392,481.89	0.00	0.00	0.00	31,392,481.89
RESULTADO EJERCICIO 2022	0.00	49,086,738.09	0.00	0.00	0.00	49,086,738.09

“2024, AÑO DEL BICENTENARIO DE LA CREACIÓN DEL TERRITORIO DE COLIMA”

“H. Ayuntamiento Coquimatlán, Colima”

Reforma S/N y Jesús Alcaraz, Coquimatlán, Col., Tel: 312 207 89 66, 312 207 92 58 C. P. 28400.



COQUIMATLÁN

H. AYUNTAMIENTO 2021 - 2024

RESULTADO EJERCICIO 2023	0.00	12,978,170.33	0.00	0.00	0.00	12,978,170.33
RESERVAS	0.00	12,978,170.33	0.00	0.00	0.00	12,978,170.33
RESERVAS DE PATRIMONIO	29,040,152.56	271,460,545.81	0.00	0.00	29,040,152.56	271,460,545.81
TOTAL	0.00	242,420,393.25	0.00	0.00	0.00	242,420,393.25

II. NOTAS AL ESTADO DE ACTIVIDADES

Ingresos de Gestión

Se integran de los Rubros de Ingreso que se detallan en la tabla al mes de marzo 2024 por la cantidad de \$14,737,768.32

Descripción	Importe
INGRESOS Y OTROS BENEFICIOS	
INGRESOS DE GESTIÓN	947,662.90
IMPUESTOS	
IMPUESTOS SOBRE LOS INGRESOS	0.00
IMPUESTOS SOBRE EL PATRIMONIO	342,977.37
IMPUESTOS SOBRE LA PRODUCCIÓN, EL CONSUMO Y LAS TRANSACCIONES	74,944.81
ACCESORIOS DE IMPUESTOS	57,773.28
DERECHOS	
DERECHOS POR EL USO, GOCE, APROVECHAMIENTO O EXPLOTACIÓN DE BIENES DE DOMINIO PÚBLICO	20,036.83
DERECHOS POR PRESTACIÓN DE SERVICIOS	287,076.87
ACCESORIOS DE DERECHOS	0.00
OTROS DERECHOS	148,421.22
PRODUCTOS	
PRODUCTOS	13,283.84
APROVECHAMIENTOS	
MULTAS	3,148.68
OTROS APROVECHAMIENTOS	0.00
PARTICIPACIONES, APORTACIONES, CONVENIOS, INCENTIVOS DERIVADOS DE LA COLABORACIÓN FISCAL, FONDOS DISTINTOS DE APORTACIONES, TRANSFERENCIAS, ASIGNACIONES, SUBSIDIOS Y SUBVENCIONES, Y PENSIONES Y JUBILACIONES	15,267,851.10
PARTICIPACIONES, APORTACIONES, CONVENIOS, INCENTIVOS DERIVADOS DE LA COLABORACIÓN FISCAL Y FONDOS DISTINTOS DE APORTACIONES	
PARTICIPACIONES	7,863,273.10
APORTACIONES	7,404,578.00
CONVENIOS	
TOTAL DE INGRESOS Y OTROS BENEFICIOS	16,215,514.00


Participaciones y Aportaciones

1. El saldo al mes de marzo 2024 de esta cuenta se integra de conformidad a lo expresado en la siguiente tabla y asciende a la cantidad de \$37,246,282.19

"2024, AÑO DEL BICENTENARIO DE LA CREACIÓN DEL TERRITORIO DE COLIMA"

"H. Ayuntamiento Coquimatlán, Colima"

Reforma S/N y Jesús Alcaraz, Coquimatlán, Col., Tel: 312 207 89 66, 312 207 92 58 C. P. 28400.



COQUIMATLÁN

H. AYUNTAMIENTO 2021 - 2024

CUENTA	Saldo Anterior		Movimientos		Saldo Actual	
	Debe	Haber	Debe	Haber	Debe	Haber
PARTICIPACIONES, APORTACIONES, CONVENIOS, INCENTIVOS DERIVADOS DE LA COLABORACIÓN FISCAL Y FONDOS DISTINTOS DE APORTACIONES	0.00	21,978,431.09	0.00	15,267,851.10	0.00	37,246,282.19
PARTICIPACIONES	0.00	21,978,431.09	0.00	15,267,851.10	0.00	37,246,282.19
PARTICIPACIONES	0.00	15,907,654.09	0.00	7,863,273.10	0.00	23,770,927.19
FONDO GENERAL DE PARTICIPACIONES	0.00	10,152,557.91	0.00	5,301,338.88	0.00	15,453,896.79
FONDO DE FOMENTO MUNICIPAL	0.00	3,291,390.01	0.00	1,360,169.09	0.00	4,651,559.10
ISAN	0.00	265,626.93	0.00	133,653.28	0.00	399,280.21
IEPS	0.00	422,643.09	0.00	112,187.88	0.00	534,830.97
FONDO DE FISCALIZACIÓN	0.00	604,593.20	0.00	132,764.96	0.00	737,358.16
IEPS GASOLINA Y DIESEL	0.00	670,849.03	0.00	326,929.45	0.00	997,778.48
FONDO DE ISR	0.00	499,993.92	0.00	496,229.56	0.00	996,223.48
APORTACIONES	0.00	6,070,777.00	0.00	7,404,578.00	0.00	13,475,355.00
FONDO DE APORTACIÓN PARA EL FORTALECIMIENTO DE LOS MUNICIPIOS	0.00	2,912,793.00	0.00	5,825,586.00	0.00	8,738,379.00
TOTAL	0.00	3,157,984.00	0.00	1,578,992.00	0.00	4,736,976.00

Gastos y Otras Pérdidas


- Se integra por las cuentas de gastos de Servicios Personales, Materiales y Suministros, Servicios Generales, Transferencia, Asignaciones, Subsidios y Otras Ayudas, Participaciones y Aportaciones e Intereses, Comisiones y Otros Gastos como se muestra en la tabla y su saldo al cierre del mes de marzo 2024 ascienden a la cantidad de \$23,534,050.56

CUENTA	Saldo Anterior		Movimientos		Saldo Actual	
	Debe	Haber	Debe	Haber	Debe	Haber
GASTOS Y OTRAS PÉRDIDAS	16,366,214.58	0.00	7,505,292.74	337,456.76	23,534,050.56	0.00
GASTOS DE FUNCIONAMIENTO	13,332,750.07	0.00	5,687,145.62	7,516.93	19,012,378.76	0.00
SERVICIOS PERSONALES	9,973,427.25	0.00	4,636,765.95	7,516.93	14,602,676.27	0.00
REMUNERACIONES AL PERSONAL DE CARÁCTER PERMANENTE	5,271,192.44	0.00	2,572,194.58	0.00	7,843,387.02	0.00
REMUNERACIONES AL PERSONAL DE CARÁCTER TRANSITORIO	23,332.32	0.00	5,833.08	0.00	29,165.40	0.00
REMUNERACIONES ADICIONALES Y ESPECIALES	738,618.47	0.00	449,942.56	0.00	1,188,561.03	0.00
SEGURIDAD SOCIAL	819,712.95	0.00	294,708.06	0.00	1,114,421.01	0.00
OTRAS PRESTACIONES SOCIALES Y ECONOMICAS	2,770,847.27	0.00	1,139,225.77	7,516.93	3,902,556.11	0.00
PAGO DE ESTIMULOS A SERVIDORES PUBLICOS	349,723.80	0.00	174,861.90	0.00	524,585.70	0.00
MATERIALES Y SUMINISTROS	826,537.99	0.00	445,141.23	0.00	1,271,679.22	0.00
MATERIALES DE ADMINISTRACION, EMISION DE DOCUMENTOS Y ARTICULOS OFICIALES	97,634.87	0.00	59,018.83	0.00	156,653.70	0.00
MATERIALES Y ARTICULOS DE CONSTRUCCION Y DE REPARACION	36,487.40	0.00	15,875.49	0.00	52,362.89	0.00
PRODUCTOS QUIMICOS, FARMACEUTICOS Y DE LABORATORIO	2,579.00	0.00	0.00	0.00	2,579.00	0.00

“2024, AÑO DEL BICENTENARIO DE LA CREACIÓN DEL TERRITORIO DE COLIMA”

“H. Ayuntamiento Coquimatlán, Colima”

Reforma S/N y Jesús Alcaraz, Coquimatlán, Col., Tel: 312 207 89 66, 312 207 92 58 C. P. 28400.



COQUIMATLÁN

H. AYUNTAMIENTO 2021 - 2024

COMBUSTIBLES, LUBRICANTES Y ADITIVOS	666,900.67	0.00	346,245.53	0.00	1,013,146.20	0.00
VESTUARIO, BLANCOS, PRENDAS DE PROTECCION Y ARTICULOS DEPORTIVOS	9,346.85	0.00	5,247.50	0.00	14,594.35	0.00
MATERIALES Y SUMINISTROS PARA SEGURIDAD	13,589.20	0.00	0.00	0.00	13,589.20	0.00
HERRAMIENTAS, REFACCIONES Y ACCESORIOS MENORES	0.00	0.00	18,753.88	0.00	18,753.88	0.00
SERVICIOS GENERALES	2,532,784.83	0.00	605,238.44	0.00	3,138,023.27	0.00
SERVICIOS BÁSICOS	459,781.40	0.00	305,585.71	0.00	765,367.11	0.00
SERVICIOS DE ARRENDAMIENTO	39,870.40	0.00	29,512.40	0.00	69,382.80	0.00
SERVICIOS PROFESIONALES, CIENTÍFICOS Y TÉCNICOS Y OTROS SERVICIOS	7,095.02	0.00	12,923.51	0.00	20,018.53	0.00
SERVICIOS FINANCIEROS, BANCARIOS Y COMERCIALES	21,245.43	0.00	1,688.74	0.00	22,934.17	0.00
SERVICIOS DE INSTALACION, REPARACION, MANTENIMIENTO Y CONSERVACION	768,161.26	0.00	188,663.16	0.00	956,824.42	0.00
SERVICIOS OFICIALES	1,197,449.50	0.00	57,884.81	0.00	1,255,334.31	0.00
OTROS SERVICIOS GENERALES	39,181.82	0.00	8,980.11	0.00	48,161.93	0.00
TRANSFERENCIAS, ASIGNACIONES, SUBSIDIOS Y OTRAS AYUDAS	2,927,661.42	0.00	1,442,311.62	0.00	4,369,973.04	0.00
TRANSFERENCIAS AL RESTO DEL SECTOR PUBLICO	1,533,333.32	0.00	766,666.66	0.00	2,299,999.98	0.00
TRANSFERENCIAS A ENTIDADES FEDERATIVAS Y MUNICIPIOS	1,533,333.32	0.00	766,666.66	0.00	2,299,999.98	0.00
AYUDAS SOCIALES	61,800.00	0.00	31,600.00	0.00	93,400.00	0.00
AYUDAS SOCIALES A PERSONAS	26,500.00	0.00	14,000.00	0.00	40,600.00	0.00
AYUDAS SOCIALES A INSTITUCIONES	35,200.00	0.00	17,600.00	0.00	52,800.00	0.00
PENSIONES Y JUBILACIONES	1,332,528.10	0.00	644,044.96	0.00	1,976,573.06	0.00
JUBILACIONES	1,332,528.10	0.00	644,044.96	0.00	1,976,573.06	0.00
INTERESES, COMISIONES Y OTROS GASTOS DE LA DEUDA PÚBLICA	105,803.09	0.00	375,835.50	329,939.83	151,698.76	0.00
INTERESES DE LA DEUDA PUBLICA	105,803.09	0.00	375,835.50	329,939.83	151,698.76	0.00
INTERESES DE LA DEUDA PÚBLICA INTERNA	105,803.09	0.00	375,835.50	329,939.83	151,698.76	0.00
TOTAL	16,366,214.58	0.00	7,505,292.74	337,456.76	23,534,050.56	0.00

III. NOTAS AL ESTADO DE VARIACION EN LA HACIENDA PUBLICA

1. Se informa de manera agrupada, acerca de las modificaciones al patrimonio contribuido.

No Existen modificaciones al Patrimonio Contribuido

2. Se informará de manera agrupada, acerca del monto y procedencia de los recursos que modifican al patrimonio generado.


Se informa de manera agrupada, acerca del monto al 31 de marzo del 2024 así como la procedencia de los recursos que modifican a la Hacienda Pública generada:

CUENTA	Saldo Anterior		Movimientos		Saldo Actual	
	Debe	Haber	Debe	Haber	Debe	Haber
HACIENDA PUBLICA/ PATRIMONIO	0.00	242,420,393.25	0.00	0.00	0.00	242,420,393.25
HACIENDA PUBLICA/ PATRIMONIO GENERADO	0.00	229,442,222.92	0.00	0.00	0.00	229,442,222.92

"2024, AÑO DEL BICENTENARIO DE LA CREACIÓN DEL TERRITORIO DE COLIMA"

"H. Ayuntamiento Coquimatlán, Colima"

Reforma S/N y Jesús Alcaraz, Coquimatlán, Col., Tel: 312 207 89 66, 312 207 92 58 C. P. 28400.



COQUIMATLÁN

H. AYUNTAMIENTO 2021 - 2024

RESULTADOS DE EJERCICIOS ANTERIORES	0.00	12,978,170.33	0.00	0.00	0.00	12,978,170.33
RESERVAS	0.00	242,420,393.25	0.00	0.00	0.00	242,420,393.25
TOTAL	0.00	242,420,393.25	0.00	0.00	0.00	242,420,393.25

IV. NOTAS AL ESTADO DE FLUJO DE EFECTIVO

Efectivo y equivalentes

- Análisis de los saldos inicial y final que figuran en la última parte del Estado de Flujo de Efectivo en la cuenta de efectivo y equivalentes es como sigue:

CUENTA	Saldo Anterior		Movimientos		Saldo Actual	
	Debe	Haber	Debe	Haber	Debe	Haber
EFFECTIVO Y EQUIVALENTES	31,175,104.72	0.00	22,304,825.95	16,854,728.55	36,625,202.12	0.00
BANCOS/TESORERIA	31,163,114.22	0.00	22,304,825.95	16,854,728.55	36,613,211.62	0.00
CUENTAS BANCARIAS TESORERIA MUNICIPAL	31,163,114.22	0.00	22,304,825.95	16,854,728.55	36,613,211.62	0.00
DEPOSITOS DE FONDOS DE TERCEROS EN GARANTÍA Y/O ADMINISTRACIÓN	11,990.50	0.00	0.00	0.00	11,990.50	0.00
DEPÓSITOS DE FONDOS DE TERCEROS EN GARANTÍA	11,990.50	0.00	0.00	0.00	11,990.50	0.00
TOTAL	31,175,104.72	0.00	22,304,825.95	16,854,728.55	36,625,202.12	0.00


- Adquisiciones de bienes muebles e inmuebles con su monto global al 31 de marzo de 2024 y, en su caso, el porcentaje de estas adquisiciones que fueron realizadas mediante subsidios de capital del sector central. Adicionalmente, se revela el importe de los pagos que durante el ejercicio se hicieron por la compra de los elementos citados:

CUENTA	Saldo Anterior		Movimientos		Saldo Actual	
	Debe	Haber	Debe	Haber	Debe	Haber
BIENES INMUEBLES, INFRAESTRUCTURA Y CONSTRUCCIONES EN PROCESO	229,124,482.14	0.00	0.00	0.00	229,124,482.14	0.00
VIVIENDAS	6,624,464.03	0.00	0.00	0.00	6,624,464.03	0.00
VIVIENDAS EN ZONAS MARGINADAS	4,174,464.03	0.00	0.00	0.00	4,174,464.03	0.00
OTRAS VIVIENDAS PARA FINES DEL ENTE PÚBLICO	2,450,000.00	0.00	0.00	0.00	2,450,000.00	0.00
EDIFICIOS NO HABITACIONALES	10,694,900.32	0.00	0.00	0.00	10,694,900.32	0.00
UNIDADES DEPORTIVAS, PARQUES Y JARDINES	10,706,239.72	0.00	0.00	0.00	10,706,239.72	0.00
ESTACIONAMIENTOS Y APARCADEROS	0.00	11,339.40	0.00	0.00	0.00	11,339.40
CONSTRUCCIONES EN PROCESO EN BIENES DE DOMINIO PÚBLICO	191,219,083.36	0.00	0.00	0.00	191,219,083.36	0.00
EDIFICACIÓN HABITACIONAL EN PROCESO	10,667,296.46	0.00	0.00	0.00	10,667,296.46	0.00
EDIFICACIÓN NO HABITACIONAL EN PROCESO	20,162,916.69	0.00	0.00	0.00	20,162,916.69	0.00
CONSTRUCCIÓN DE OBRAS PARA EL ABASTECIMIENTO DE AGUA, PETRÓLEO, GAS, ELECTRICIDAD Y TELECOMUNICACIONES EN PROCESO	17,189,529.64	0.00	0.00	0.00	17,189,529.64	0.00
DIVISIÓN DE TERRENOS Y CONSTRUCCIÓN DE OBRAS DE URBANIZACIÓN EN PROCESO	123,576,670.37	0.00	0.00	0.00	123,576,670.37	0.00
CONSTRUCCIÓN DE VÍAS DE COMUNICACIÓN EN PROCESO	4,499,678.75	0.00	0.00	0.00	4,499,678.75	0.00

"2024, AÑO DEL BICENTENARIO DE LA CREACIÓN DEL TERRITORIO DE COLIMA"

"H. Ayuntamiento Coquimatlán, Colima"

Reforma S/N y Jesús Alcaraz, Coquimatlán, Col., Tel: 312 207 89 66, 312 207 92 58 C. P. 28400.



COQUIMATLÁN

H. AYUNTAMIENTO 2021 - 2024

OTRAS CONSTRUCCIONES DE INGENIERÍA CIVIL U OBRA PESADA EN PROCESO	7,410,135.56	0.00	0.00	0.00	7,410,135.56	0.00
INSTALACIONES Y EQUIPAMIENTO EN CONSTRUCCIONES EN PROCESO	4,274,592.41	0.00	0.00	0.00	4,274,592.41	0.00
TRABAJOS DE ACABADOS EN EDIFICACIONES Y OTROS TRABAJOS ESPECIALIZADOS EN PROCESO	3,438,263.48	0.00	0.00	0.00	3,438,263.48	0.00
CONSTRUCCIONES EN PROCESO EN BIENES PROPIOS	20,586,034.43	0.00	0.00	0.00	20,586,034.43	0.00
DIVISIÓN DE TERRENOS Y CONSTRUCCIÓN DE OBRAS DE URBANIZACIÓN EN PROCESO	1,793,176.51	0.00	0.00	0.00	1,793,176.51	0.00
OTRAS CONSTRUCCIONES DE INGENIERÍA CIVIL U OBRA PESADA EN PROCESO	4,894,008.45	0.00	0.00	0.00	4,894,008.45	0.00
INSTALACIONES Y EQUIPAMIENTO EN CONSTRUCCIONES EN PROCESO	357,567.56	0.00	0.00	0.00	357,567.56	0.00
TRABAJOS DE ACABADOS EN EDIFICACIONES Y OTROS TRABAJOS ESPECIALIZADOS EN PROCESO	13,541,281.91	0.00	0.00	0.00	13,541,281.91	0.00
TOTAL	229,135,821.54	11,339.40	0.00	0.00	229,135,821.54	11,339.40

Las cuentas de orden se utilizan para registrar movimientos de valores que no afecten o modifiquen el balance del ente contable, sin embargo, su incorporación en libros es necesaria con fines de recordatorio contable, de control y en general sobre los aspectos administrativos, o bien, para consignar sus derechos o responsabilidades contingentes que puedan, o no, presentarse en el futuro.

Las cuentas que se manejan para efectos de estas Notas son las siguientes:

Cuentas de Orden Contables y Presupuestarias:

Contables:

- Valores
- Emisión de obligaciones
- Avales y garantías
- Juicios
- Contratos para Inversión Mediante Proyectos para Prestación de Servicios (PPS) y Similares
- Bienes concesionados o en comodato

Presupuestarias:

- Cuentas de ingresos
- Cuentas de egresos

B) NOTAS DE GESTION ADMINISTRATIVA

1. Introducción

Los Estados Financieros de los entes públicos, proveen de información financiera a los principales usuarios de la misma, entre ellos está la H. Legislatura del Estado de Colima, así como la ciudadanía en general que demanda información sobre la situación contable del Municipio de Coquimatlán, Col.

El objetivo del presente documento es la revelación del contexto y de los aspectos económicos-financieros más relevantes que influyeron en las decisiones del período, que comprende del 1 al 31 de marzo de 2024, y que se consideraron en la elaboración de los estados financieros para la mayor comprensión de los mismos y sus particularidades.

De esta manera, se informa y explica la respuesta del gobierno a las condiciones relacionadas con la información financiera del período de gestión; además, de exponer aquellas políticas que podrían afectar la toma de decisiones en períodos posteriores.


2. Panorama Económico y Financiero

Al mes de marzo 2024, el Municipio de Coquimatlán, Col.

"2024, AÑO DEL BICENTENARIO DE LA CREACIÓN DEL TERRITORIO DE COLIMA"

"H. Ayuntamiento Coquimatlán, Colima"

Reforma S/N y Jesús Alcaraz, Coquimatlán, Col., Tel: 312 207 89 66, 312 207 92 58 C. P. 28400.



COQUIMATLÁN

H. AYUNTAMIENTO 2021 - 2024

3. Autorización e Historia

a) Fecha de Creación e Historia

Para efectos fiscales se cuenta con un Registro Federal de Contribuyentes MTC850101-LUA, por lo que la Secretaría de Hacienda y Crédito Público reconoce como fecha de creación el 01 (primero) de enero de 1985.

Coquimatlán proviene de las raíces nahuas coquil que quiere decir paloma o torcaza, ma, de maitl que significa mano, tomar o asir, y tian lugar, es decir "Lugar donde se cazan o atrapan torcazas". Existe una segunda acepción: "Lugar donde se hacen redes"; sin embargo, la primera es la más aceptada.

Coquimatlán fue una congregación de estirpe teca y formó parte del señorío de Collimán. Sus habitantes tenían formas esquemáticas de organización sociopolítica con dirigentes cuyo cargo era predominantemente civil; dichos gobernantes dirigían las manifestaciones religiosas y participaban de la autoridad militar que les transmitía el Tlatoani de Collimán.

Coquimatlán comenzó su vida independiente en el siglo XV y fue un pueblo indio establecido entre las márgenes del arroyo de Comalá y el río Armería. La conquista española trajo consigo el sojuzgamiento de los indios y apropiación de la mayor parte de sus tierras, las cuales fueron distribuidas en concesiones entre los soldados españoles.

Su nombre original, pronunciado erróneamente como Coximatlán; con la llegada de los conquistadores, cambió a San Pedro Coquimatlán, el cual, al ser arrasado por una creciente del arroyo de Comala, tuvo que ser trasladado al lugar que hoy ocupa el 19 de MARZO de 1836; siendo después de su refundación cuando se le empezó a conocer con el nombre actual.

El desarrollo de Coquimatlán se inició a partir de 1889 con la introducción del ferrocarril de vía angosta, mismo que aumentó considerablemente en 1908 con el de vía ancha a Guadalajara.

Los personajes principales que sobresalieron en el desarrollo municipal, entre los años de 1902 y 1922, fueron Faustino Aguilar Zamora, Hilario G. Castañeda y Marcos García. La construcción de la carretera a Colima y caminos vecinales; la introducción del agua potable y la energía eléctrica en 1956-60, aunados a la construcción del sistema de riego y pozos profundos en 1963 y el crecimiento de la agricultura y la ganadería, constituyen factores que propician el auge a Coquimatlán. Desde 1987, la cabecera cuenta con carretera de 4 carriles que une a Colima con los demás estados de la República.

b) Principales cambios en su estructura orgánica

Durante el presente ejercicio no se realizaron cambios en la estructura organizacional, quedando está de acuerdo al Reglamento del Gobierno Municipal del Ayuntamiento de Coquimatlán, Colima.

4. Organización y Objeto Social

a) Objeto Social.

El Municipio es una institución de orden público, base de la división territorial y de la organización política y administrativa del Estado, constituido por una comunidad de personas, establecida en un territorio determinado, cuya finalidad consiste en promover la gestión de sus intereses, proteger y fomentar los valores de la convivencia local y prestar los servicios básicos que ésta requiera. Estará dotado de personalidad jurídica y patrimonio propios, autónomo en su régimen interno y con libre administración de su hacienda.

b) Principal actividad.

c) Ejercicio fiscal.

Periodo fiscal corresponde del 01 al 31 de marzo de 2024.

d) Régimen Jurídico.

Es una institución investida de personalidad jurídica y patrimonio propio, con facultades y capacidad según se establece en el artículo 115 fracción II de la Constitución Política de los Estados Unidos Mexicanos, y que conforme al artículo 91 de la Constitución Política del Estado Libre y Soberano del Colima, El Ayuntamiento es depositario de la función pública municipal y constituye la primera instancia de gobierno, con el propósito de recoger y atender las necesidades colectivas y sociales, así como para articular y promover el desarrollo integral y sustentable del municipio. En tanto el artículo 2 de la Ley del Municipio Libre para el Estado de Colima establece que el municipio es una institución de orden público, base de la división territorial y de la organización política y administrativa del Estado, constituido por una comunidad de personas, establecida en un territorio determinado, cuya finalidad consiste en promover la gestión de sus intereses, proteger y fomentar los valores de la convivencia local y prestar los servicios básicos que ésta requiera. Estará dotado de personalidad jurídica y patrimonio propios, autónomo en su régimen interno y con libre administración de su hacienda, Asimismo, tiene la potestad para normar directamente las materias, funciones, procedimientos y servicios de su competencia, así como para establecer órganos de gobierno propios. Se reconoce la heterogeneidad de los municipios del Estado, lo que deberá reflejarse en su autonomía para conducirse y realizar sus acciones de gobierno en relación a sus condiciones y necesidades y en su artículo 3 de la misma ley, establece que el municipio será administrado y gobernado por el Ayuntamiento


e) Consideraciones fiscales del ente: revelar el tipo de contribuciones que esté obligado a pagar o retener.

f) Estructura organizacional básica.

"2024, AÑO DEL BICENTENARIO DE LA CREACIÓN DEL TERRITORIO DE COLIMA"

"H. Ayuntamiento Coquimatlán, Colima"

Reforma S/N y Jesús Alcaraz, Coquimatlán, Col., Tel: 312 207 89 66, 312 207 92 58 C. P. 28400.



COQUIMATLÁN

H. AYUNTAMIENTO 2021 - 2024

La estructura organizacional se basa en lo dispuesto por Ley del Municipio Libre del Estado de Colima y el Reglamento del Gobierno Municipal del Ayuntamiento de Coquimatlán, Colima. El Municipio es gobernado por un Ayuntamiento de elección popular, y se compone por 1 Presidente Municipal que política y administrativamente es el representante del Municipio, 8 regidores y 1 Síndico Municipal quien es el representante legal del Ayuntamiento. Fideicomisos, mandatos y análogos de los cuales es fideicomitente o fideicomisario.

5. Bases de Preparación de los Estados Financieros

- El Municipio de Coquimatlán cuenta con un sistema de contabilidad gubernamental diseñado en apego a la Ley general de Contabilidad Gubernamental y a los lineamientos emitidos por el Consejo Nacional de Armonización Contable (CONAC) y a las demás disposiciones legales aplicables.
- En lo referente a los postulados básicos, éstos han sido el sustento técnico del registro de las operaciones, la elaboración y presentación de los estados financieros, con la finalidad de uniformar los métodos, procedimientos y prácticas contables, que dan sustento a la configuración del Sistema de Contabilidad Gubernamental.
- Para el caso de la presente Cuenta Pública del Municipio de Coquimatlán, no se ha aplicado alguna Normatividad Supletoria.

6. Políticas de Contabilidad Significativas

En cuanto a las políticas contables, se comenta lo siguiente:

- El Municipio de Coquimatlán, no ha efectuado operaciones en el extranjero y no ha tenido efecto alguno en la información financiera gubernamental.
- De la misma manera no existen acciones de Compañías subsidiarias no consolidadas y asociadas. No se tiene una actividad comercial, por lo que no existe Sistema y método de valuación de Inventarios y costo de lo vendido.
- En cuanto a las políticas para el cálculo de la reserva actuarial, se tiene el elaborado Gobierno del Estado.
- A la fecha del presente documento, no se han generado nuevas provisiones ni reservas.
- En lo referente a la Depuración y cancelación de saldos, se analizan y se depuran movimientos contables y en su caso cancelación de saldos.

7. Posición en Moneda Extranjera y Protección por Riesgo Cambiario

Se informa lo siguiente:

- No se cuenta con activos en moneda extranjera
- No se cuenta con pasivos en moneda extranjera
- No se cuenta con posición en moneda extranjera
- No se opera con tipo de cambio
- En consecuencia, no existe equivalente en moneda nacional

"2024, AÑO DEL BICENTENARIO DE LA CREACIÓN DEL TERRITORIO DE COLIMA"

"H. Ayuntamiento Coquimatlán, Colima"

Reforma S/N y Jesús Alcaraz, Coquimatlán, Col., Tel: 312 207 89 66, 312 207 92 58 C. P. 28400.

INFORME
DE DISCIPLINA FINANCIERA

Enero a Marzo 2024
1° TRIMESTRE

CONTENIDO

Informes y Estados Financieros •

Estado de Situación Financiera Detallado - LDF
Informe Analítico de la Deuda Pública y Otros Pasivos - LDF
Informe Analítico de Obligaciones Diferentes de Financiamientos - LDF
Balance Presupuestario - LDF

Estado Analítico de Ingresos •

Estado Analítico de Ingresos Detallado - LDF

Estado Analítico del Presupuesto de Egresos •

Estado Analítico del Ejercicio del Presupuesto de Egresos Detallado - LDF
(Clasificación por Objeto del Gasto)

Estado Analítico del Ejercicio del Presupuesto de Egresos Detallado - LDF
(Clasificación Administrativa)

Estado Analítico del Ejercicio del Presupuesto de Egresos Detallado - LDF
(Clasificación Funcional)

Estado Analítico del Ejercicio del Presupuesto de Egresos Detallado - LDF
(Clasificación de Servicios Personales por Categoría)

Proyecciones y Resultados de Ingresos y Egresos •

Resultados de Ingresos - LDF
Resultados de Egresos - LDF

Estudios Actuariales •

Informe sobre Estudios Actuariales - LDF

Guía de Cumplimiento •

Guía de Cumplimiento - LDF

INFORMES Y ESTADOS FINANCIEROS



MUNICIPIO DE COQUIMATLAN, COL.
 Sistema Integral de Contabilidad Gubernamental
 ESTADO DE SITUACION FINANCIERA DETALLADO - LDF
 AL 31 DE DICIEMBRE DE 2023 Y AL 31 DE MARZO DE 2024
 (PESOS)

Concepto (c)	2024 (d)	31/Dic/2023 (e)	Concepto (c)	2024 (d)	31/Dic/2023 (e)
ACTIVO			PASIVO		
Activo Circulante			Pasivo Circulante		
a. Efectivo y Equivalentes (a=a1+a2+a3+a4+a5+a6+a7)	36,625,202.12	20,485,445.49	a. Cuentas por Pagar a Corto Plazo (a=a1+a2+a3+a4+a5+a6+a7+a8+a9)	32,449,720.40	39,040,801.24
a1) Efectivo	0.00	0.00	a1) Servicios Personales por Pagar a Corto Plazo	14,399,856.99	14,394,374.43
a2) Bancos/Tesorería	36,613,211.62	20,473,454.99	a2) Proveedores por Pagar a Corto Plazo	-387,648.83	-1,045,514.54
a3) Bancos/Dependencias y Otros	0.00	0.00	a3) Contratistas por Obras Públicas por Pagar a Corto Plazo	253,952.31	5,160,989.79
a4) Inversiones Temporales (Hasta 3 meses)	0.00	0.00	a4) Participaciones y Aportaciones por Pagar a Corto Plazo	0.00	0.00
a5) Fondos con Afectación Específica	0.00	0.00	a5) Transferencias Otorgadas por Pagar a Corto Plazo	538,039.01	472,148.83
a6) Depósitos de Fondos de Terceros en Garantía y/o Administración	11,990.50	11,990.50	a6) Intereses, Comisiones y Otros Gastos de la Deuda Pública por Pagar a Corto Plazo	0.00	0.00
a7) Otros Efectivos y Equivalentes	0.00	0.00	a7) Retenciones y Contribuciones por Pagar a Corto Plazo	14,694,363.43	16,166,116.44
b. Derechos a Recibir Efectivo o Equivalentes (b=b1+b2+b3+b4+b5+b6+b7)	22,193,652.52	22,310,311.61	a8) Devoluciones de la Ley de Ingresos por Pagar a Corto Plazo	108,628.20	108,628.20
b1) Inversiones Financieras de Corto Plazo	0.00	0.00	a9) Otras Cuentas por Pagar a Corto Plazo	2,842,529.29	3,784,058.09
b2) Cuentas por Cobrar a Corto Plazo	1,763,362.08	1,179,876.26	b. Documentos por Pagar a Corto Plazo (b=b1+b2+b3)	74,274.31	74,274.31
b3) Deudores Diversos por Cobrar a Corto Plazo	845,416.82	845,416.82	b1) Documentos Comerciales por Pagar a Corto Plazo	0.00	0.00
b4) Ingresos por Recuperar a Corto Plazo	1,000,000.00	1,000,000.00	b2) Documentos con Contratistas por Obras Públicas por Pagar a Corto Plazo	0.00	0.00
b5) Deudores por Anticipos de la Tesorería a Corto Plazo	26,461.88	15,604.88	b3) Otros Documentos por Pagar a Corto Plazo	74,274.31	74,274.31
b6) Préstamos Otorgados a Corto Plazo	18,558,411.74	19,269,413.65	c. Porción a Corto Plazo de la Deuda Pública a Largo Plazo (c=c1+c2)	6,525,355.20	6,750,637.43
b7) Otros Derechos a Recibir Efectivo o Equivalentes a Corto Plazo	0.00	0.00	c1) Porción a Corto Plazo de la Deuda Pública	6,525,355.20	6,750,637.43
c. Derachos a Recibir Bienes o Servicios (c=c1+c2+c3+c4+c5)	2,122,470.53	2,122,470.53	c2) Porción a Corto Plazo de Arrendamiento Financiero	0.00	0.00
c1) Anticipo a Proveedores por Adquisición de Bienes y Prestación de Servicios a Corto Plazo	1,580,768.40	1,580,768.40	d. Títulos y Valores a Corto Plazo	0.00	0.00
c2) Anticipo a Proveedores por Adquisición de Bienes Inmuebles y Muebles a Corto Plazo	0.00	0.00	e. Pasivos Diferidos a Corto Plazo (e=e1+e2+e3)	0.00	0.00
c3) Anticipo a Proveedores por Adquisición de Bienes Intangibles a Corto Plazo	0.00	0.00	e1) Ingresos Cobrados por Adelantado a Corto Plazo	0.00	0.00
c4) Anticipo a Contratistas por Obras Públicas a Corto Plazo	541,702.13	541,702.13	e2) Intereses Cobrados por Adelantado a Corto Plazo	0.00	0.00
c5) Otros Derechos a Recibir Bienes o Servicios a Corto Plazo	0.00	0.00	e3) Otros Pasivos Diferidos a Corto Plazo	0.00	0.00
d. Inventarios (d=d1+d2+d3+d4+d5)	0.00	0.00	f. Fondos y Bienes de Terceros en Garantía y/o Administración a Corto Plazo (f=f1+f2+f3+f4+f5+f6)	127,724.21	127,724.21
d1) Inventario de Mercancías para Venta	0.00	0.00	f1) Fondos en Garantía a Corto Plazo	127,724.21	127,724.21
d2) Inventario de Mercancías Terminadas	0.00	0.00	f2) Fondos en Administración a Corto Plazo	0.00	0.00
d3) Inventario de Mercancías en Proceso de Elaboración	0.00	0.00	f3) Fondos Contingentes a Corto Plazo	0.00	0.00
d4) Inventario de Materias Primas, Materiales y Suministros para Producción	0.00	0.00	f4) Fondos de Fideicomisos, Mandatos y Contratos Análogos a Corto Plazo	0.00	0.00
d5) Bienes en Tránsito	0.00	0.00	f5) Otros Fondos de Terceros en Garantía y/o Administración a Corto Plazo	0.00	0.00
e. Almacenes	0.00	0.00	f6) Valores y Bienes en Garantía a Corto Plazo	0.00	0.00
f. Estimación por Pérdida o Deterioro de Activos Circulantes	0.00	0.00	g. Provisiones a Corto Plazo (g=g1+g2+g3)	0.00	0.00



MUNICIPIO DE COQUIMATLAN, COL.
Sistema Integral de Contabilidad Gubernamental
ESTADO DE SITUACION FINANCIERA DETALLADO - LDF
AL 31 DE DICIEMBRE DE 2023 Y AL 31 DE MARZO DE 2024
(PESOS)


Concepto (c)	2024 (d)	31/Dic/2023 (e)	Concepto (c)	2024 (d)	31/Dic/2023 (e)
(f=f1+f2)					
f1) Estimaciones para Cuentas Incobrables por Derechos a Recibir Efectivo o Equivalentes	0.00	0.00	g1) Provisión para Demandas y Juicios a Corto Plazo	0.00	0.00
f2) Estimación por Deterioro de Inventarios	0.00	0.00	g2) Provisión para Contingencias a Corto Plazo	0.00	0.00
g. Otros Activos Circulantes (g=g1+g2+g3+g4)	0.00	0.00	g3) Otras Provisiones a Corto Plazo	0.00	0.00
g1) Valores en Garantía	0.00	0.00	h. Otros Pasivos a Corto Plazo (h=h1+h2+h3)	97,085.12	97,085.12
g2) Bienes en Garantía (excluye depósitos de fondos)	0.00	0.00	h1) Ingresos por Clasificar	97,085.12	97,085.12
g3) Bienes Derivados de Embargos, Decomisos, Aseguramientos y Dación en Pago	0.00	0.00	h2) Recaudación por Participar	0.00	0.00
g4) Adquisición con Fondos de Terceros	0.00	0.00	h3) Otros Pasivos Circulantes	0.00	0.00
IA. Total de Activos Circulantes (IA = a + b + c + d + e + f + g)	60,941,325.17	44,918,227.63	IIA. Total de Pasivos Circulantes (IIA = a + b + c + d + e + f + g + h)	39,274,159.24	46,090,522.31
Activo No Circulante			Pasivo No Circulante		
a. Inversiones Financieras a Largo Plazo	0.00	0.00	a. Cuentas por Pagar a Largo Plazo	0.00	0.00
b. Derechos a Recibir Efectivo o Equivalentes a Largo Plazo	0.00	0.00	b. Documentos por Pagar a Largo Plazo	0.00	0.00
c. Bienes Inmuebles, Infraestructura y Construcciones en Proceso	229,124,482.14	229,124,482.14	c. Deuda Pública a Largo Plazo	5,607,347.01	5,607,347.01
d. Bienes Muebles	18,426,070.59	18,327,383.34	d. Pasivos Diferidos a Largo Plazo	0.00	0.00
e. Activos Intangibles	0.00	0.00	e. Fondos y Bienes de Terceros en Garantía y/o en Administración a Largo Plazo	0.00	0.00
f. Depreciación, Deterioro y Amortización Acumulada de Bienes	0.00	0.00	f. Provisiones a Largo Plazo	0.00	0.00
g. Activos Diferidos	1,748,169.46	1,748,169.46	IIIB. Total de Pasivos No Circulantes (IIIB = a + b + c + d + e + f)	5,607,347.01	5,607,347.01
h. Estimación por Pérdida o Deterioro de Activos no Circulantes	0.00	0.00	II. Total del Pasivo (II = IIA + IIIB)	44,881,506.25	51,697,869.32
i. Otros Activos no Circulantes	0.00	0.00	HACIENDA PÚBLICA/PATRIMONIO		
IB. Total de Activos No Circulantes (IB = a + b + c + d + e + f + g + h + i)	249,298,722.19	249,200,034.94	IIIA. Hacienda Pública/Patrimonio Contribuido (IIIA = a + b + c)	0.00	0.00
I. Total del Activo (I = IA + IB)	310,240,047.36	294,118,262.57	a. Aportaciones	0.00	0.00
			b. Donaciones de Capital	0.00	0.00
			c. Actualización de la Hacienda Pública/Patrimonio	0.00	0.00
			IIIB. Hacienda Pública/Patrimonio Generado (IIIB = a + b + c + d + e)	265,358,541.11	193,333,655.16
			a. Resultados del Ejercicio (Ahorro/ Desahorro)	22,938,147.86	0.00
			b. Resultados de Ejercicios Anteriores	229,442,222.52	180,355,484.83
			c. Revalués	0.00	0.00
			d. Reservas	12,978,170.33	12,978,170.33
			e. Rectificaciones de Resultados de Ejercicios Anteriores	0.00	0.00
			IIIC. Exceso o Insuficiencia en la Actualización de la Hacienda Pública/Patrimonio (IIIC=a+b)	0.00	0.00
			a. Resultado por Posición Monetaria	0.00	0.00
			b. Resultado por Tenencia de Activos no Monetarios	0.00	0.00
			III. Total Hacienda Pública/Patrimonio (III = IIIA + IIIB + IIIC)	265,358,541.11	193,333,655.16
			IV. Total del Pasivo y Hacienda Pública/Patrimonio (IV = III + II)	310,240,047.36	245,031,524.48



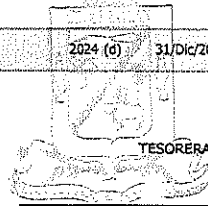
MUNICIPIO DE COQUIMATLAN, COL.
Sistema Integral de Contabilidad Gubernamental
ESTADO DE SITUACION FINANCIERA DETALLADO - LDF
AL 31 DE DICIEMBRE DE 2023 Y AL 31 DE MARZO DE 2024
(PESOS)

Concepto (c)	2024 (d)	31/Dic/2023 (e)	Concepto (c)	2024 (d)	31/Dic/2023 (e)
--------------	----------	-----------------	--------------	----------	-----------------

= II + III)

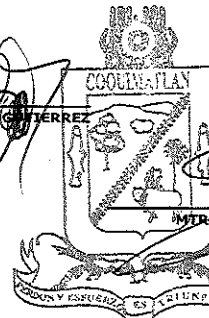


L.E.P. GUILLERMINA ESCOBAR ALVAREZ
M. AYUNTAMIENTO CONSTITUCIONAL
DE COQUIMATLAN, COL.
2021-2024
PRESIDENCIA



C.P. MA. GUADALUPE ADAME GUTIERREZ
M. AYUNTAMIENTO CONSTITUCIONAL
DE COQUIMATLAN, COL.
2021-2024
TESORERÍA

MUNICIPAL



M. AYUNTAMIENTO CONSTITUCIONAL
DE COQUIMATLAN, COL.
2021-2024
OFICIALÍA MAYOR

OFICIAL MAYOR MUNICIPAL

M. AYUNTAMIENTO CONSTITUCIONAL
DE COQUIMATLAN, COL.
2021-2024



MUNICIPIO DE COQUIMATLAN, COL.
Sistema Integral de Contabilidad Gubernamental
INFORME ANALITICO DE LA DEUDA PUBLICA Y OTROS PASIVOS - LDF
DEL 1 DE ENERO AL 31 DE MARZO DE 2024
(PESOS)

Denominación de la Deuda Pública y Otros Pasivos (c)	Saldo al 31/Dic/2023 (d)	Disposiciones del Periodo (e)	Amortizaciones del Periodo (f)	Revaluaciones, Reclasificaciones y Otros AJUSTES (g)	Saldo Final del Periodo (h) h = d+e-f+g	Pago de Intereses del Periodo (i)	Pago de Comisiones y demás Costos asociados durante el Periodo (j)
1. Deuda Pública (1=A+B)	4,756,321.13	0.00	225,282.23	0.00	4,531,038.90	151,698.76	0.00
A. Corto Plazo (A=a1+a2+a3)	-851,025.88	0.00	225,282.23	0.00	-1,076,308.11	151,698.76	0.00
a1) Instituciones de Crédito	-851,025.88	0.00	225,282.23	0.00	-1,076,308.11	151,698.76	0.00
a2) Títulos y Valores	0.00	0.00	0.00	0.00	0.00	0.00	0.00
a3) Arrendamientos Financieros	0.00	0.00	0.00	0.00	0.00	0.00	0.00
B. Largo Plazo (B=b1+b2+b3)	5,607,347.01	0.00	0.00	0.00	5,607,347.01	0.00	0.00
b1) Instituciones de Crédito	5,607,347.01	0.00	0.00	0.00	5,607,347.01	0.00	0.00
b2) Títulos y Valores	0.00	0.00	0.00	0.00	0.00	0.00	0.00
b3) Arrendamientos Financieros	0.00	0.00	0.00	0.00	0.00	0.00	0.00
2. Otros Pasivos	46,941,548.19				40,350,467.35		
3. Total de la Deuda Pública y Otros Pasivos (3=1+2)	51,697,869.32	0.00	225,282.23	0.00	44,881,506.25	151,698.76	0.00
4. Deuda Contingente ¹ (Informativo)					0.00		
A) Deuda Contingente 1					0.00		
B) Deuda Contingente 2					0.00		
C) Deuda Contingente XX					0.00		
5. Valor de Instrumentos Bono Cupón Cero ² (Informativo)					0.00		
A) Instrumento Bono Cupón Cero 1					0.00		
B) Instrumento Bono Cupón Cero 2					0.00		
C) Instrumento Bono Cupón Cero XX					0.00		

¹ Se refiere a cualquier financiamiento sin fuente o garantía de pago definida, que sea asumida de manera solidaria o subsidiaria por las Entidades Federativas con sus Municipios, organismos descentralizados y empresas de participación estatal mayoritaria y fideicomisos, locales o municipales, y por los Municipios con sus respectivos organismos descentralizados y empresas de participación municipal mayoritaria.

² Se refiere al valor del Bono Cupón Cero que respalda el pago de los créditos asociados al mismo (Activo).

Obligaciones a Corto Plazo (k)	Monto Contratado (l)	Plazo Pactado (m)	Tasa de Interés (n)	Comisiones y Costos Relacionados (o)	Tasa Efectiva (p)
--------------------------------	-------------------------	----------------------	------------------------	---	----------------------

6. Obligaciones a Corto Plazo (Informativo)
A) Crédito 1
B) Crédito 2
C) Crédito XX



MUNICIPIO DE COQUIMATLAN, COL.
 Sistema Integral de Contabilidad Gubernamental
INFORME ANALITICO DE LA DEUDA PUBLICA Y OTROS PASIVOS - LDF
DEL 1 DE ENERO AL 31 DE MARZO DE 2024
 (PESOS)

Nota: Estas firmas corresponden al INFORME ANALITICO DE LA DEUDA PUBLICA Y OTROS PASIVOS - LDF



PRESIDENTE MUNICIPAL

L.E.P. GUILLERMINA ESCOBAR ALVAREZ

H. AYUNTAMIENTO CONSTITUCIONAL
 DE COQUIMATLAN, COL.
 2021-2024

PRESIDENCIA




TESORERA MUNICIPAL

C.P. MA. GUADALUPE ADAME GUTIERREZ

H. AYUNTAMIENTO CONSTITUCIONAL
 DE COQUIMATLAN, COL.
 2021-2024

TESORERÍA



OFICIAL MAYOR MUNICIPAL

Mtro. AARON SINAI DIAZ DECENA


H. AYUNTAMIENTO CONSTITUCIONAL
 DE COQUIMATLAN, COL.
 2021-2024

OFICIALÍA MAYOR




MUNICIPIO DE COQUIMATLAN, COL.
Sistema Integral de Contabilidad Gubernamental
INFORME ANALITICO DE OBLIGACIONES DIFERENTES DE FINANCIAMIENTOS - LDF
DEL 1 DE ENERO AL 31 DE MARZO DE 2024
(PESOS)


Denominación de las Obligaciones Diferentes de Financiamiento (c)	Fecha del Contrato (d)	Fecha de Inicio de operación del proyecto (e)	Fecha de Vencimiento (f)	Monto de la inversión pactado (g)	Plazo pactado (h)	Monto promedio mensual del pago de la contraprestación (i)	Monto promedio mensual del pago de la contraprestación correspondiente al pago de inversión (j)	Monto pagado de la inversión al 31 de MAR de 2024 actualizado al 31 de MAR de 2024 (k)	Monto pagado de la inversión al 31 de MAR de 2024 (l)	Saldo pendiente por pagar de inversión al 31 de MAR de 2024 (m = g - l)
A. Asociaciones Público Privadas (APP's) (A=a+b+c+d)										0.00
a) APP 1										0.00
b) APP 2										0.00
c) APP 3										0.00
d) APP XX										0.00
B. Otros Instrumentos (B=a+b+c+d)										0.00
a) Otro Instrumento 1										0.00
b) Otro Instrumento 2										0.00
c) Otro Instrumento 3										0.00
d) Otro Instrumento XX										0.00
C. Total de Obligaciones Diferentes de Financiamiento (C=A+B)										0.00


PRESIDENTE MUNICIPAL

LEP. GUILLERMINA ESCOBAR ALVAREZ


TESORERA MUNICIPAL

CP. MA. GUADALUPE ADAME GUTIERREZ
TESORERIA


OFICIAL MAYOR MUNICIPAL

MTRC. AARON SINAI DIAZ DECENA

H. AYUNTAMIENTO CONSTITUCIONAL DE COQUIMATLAN, COL.
2021-2024
PRESIDENCIA



MUNICIPIO DE COQUIMATLAN, COL.
Sistema Integral de Contabilidad Gubernamental
BALANCE PRESUPUESTARIO - LDF
DEL 1 DE ENERO AL 31 DE MARZO DE 2024
(PESOS)

Concepto (C)	Estimado/Aprobado (d)	Devengado	Recaudado/Pagado
A. Ingresos Totales (A = A1+A2+A3)	165,107,742.79	46,246,916.19	46,246,916.19
A1. Ingresos de Libre Disposición	108,255,563.90	32,996,843.42	32,996,843.42
A2. Transferencias Federales Etiquetadas	57,701,518.00	13,475,355.00	13,475,355.00
A3. Financiamiento Neto	-849,339.11	-225,282.23	-225,282.23
B. Egresos Presupuestarios1 (B = B1+B2)	165,107,742.79	23,936,617.90	22,326,935.24
B1. Gasto No Etiquetado (sin incluir Amortización de la Deuda Pública)	107,406,224.79	19,152,205.40	18,032,404.64
B2. Gasto Etiquetado (sin incluir Amortización de la Deuda Pública)	57,701,518.00	4,784,412.50	4,294,530.60
C. Remanentes del Ejercicio Anterior (C = C1 + C2)		0.00	0.00
C1. Remanentes de Ingresos de Libre Disposición aplicados en el periodo		0.00	0.00
C2. Remanentes de Transferencias Federales Etiquetadas aplicados en el periodo		0.00	0.00
I. Balance Presupuestario (I = A - B + C)	0.00	22,310,298.29	23,919,980.95
II. Balance Presupuestario sin Financiamiento Neto (II = I - A3)	849,339.11	22,535,580.52	24,145,263.18
III. Balance Presupuestario sin Financiamiento Neto y sin Remanentes del Ejercicio Anterior (III= II - C)	849,339.11	22,535,580.52	24,145,263.18

Concepto	Aprobado	Devengado	Pagado
E. Intereses, Comisiones y Gastos de la Deuda (E = E1+E2)	866,363.87	151,698.76	151,698.76
E1. Intereses, Comisiones y Gastos de la Deuda con Gasto No Etiquetado	866,363.87	151,698.76	151,698.76
E2. Intereses, Comisiones y Gastos de la Deuda con Gasto Etiquetado	0.00	0.00	0.00
IV. Balance Primario (IV = III + E)	1,715,702.98	22,687,279.28	24,296,961.94

Concepto	Estimado/Aprobado	Devengado	Recaudado/Pagado
F. Financiamiento (F = F1 + F2)	0.00	0.00	0.00
F1. Financiamiento con Fuente de Pago de Ingresos de Libre Disposición	0.00	0.00	0.00
F2. Financiamiento con Fuente de Pago de Transferencias Federales Etiquetadas	0.00	0.00	0.00
G. Amortización de la Deuda (G = G1 + G2)	849,339.11	225,282.23	225,282.23
G1. Amortización de la Deuda Pública con Gasto No Etiquetado	849,339.11	225,282.23	225,282.23
G2. Amortización de la Deuda Pública con Gasto Etiquetado	0.00	0.00	0.00
A3. Financiamiento Neto (A3 = F - G)	-849,339.11	-225,282.23	-225,282.23


Concepto	Estimado/Aprobado	Devengado	Recaudado/Pagado
A1. Ingresos de Libre Disposición	108,255,563.90	32,996,843.42	32,996,843.42
A3.1 Financiamiento Neto con Fuente de Pago de Ingresos de Libre Disposición (A3.1 = F1 - G1)	-849,339.11	-225,282.23	-225,282.23
F1. Financiamiento con Fuente de Pago de Ingresos de Libre Disposición	0.00	0.00	0.00
G1. Amortización de la Deuda Pública con Gasto No Etiquetado	849,339.11	225,282.23	225,282.23
B1. Gasto No Etiquetado (sin incluir Amortización de la Deuda Pública)	107,406,224.79	19,152,205.40	18,032,404.64
C1. Remanentes de Ingresos de Libre Disposición aplicados en el periodo		0.00	0.00
V. Balance Presupuestario de Recursos Disponibles (V = A1 + A3.1 - B 1 + C1)	0.00	13,619,355.79	14,739,156.55
VI. Balance Presupuestario de Recursos Disponibles sin Financiamiento Neto (VI = V - A3.1)	849,339.11	13,844,638.02	14,964,438.78

Concepto	Estimado/Aprobado	Devengado	Recaudado/Pagado
----------	-------------------	-----------	------------------





MUNICIPIO DE COQUIMATLAN, COL.
 Sistema Integral de Contabilidad Gubernamental
BALANCE PRESUPUESTARIO - LDF
DEL 1 DE ENERO AL 31 DE MARZO DE 2024
 (PESOS)

A2. Transferencias Federales Etiquetadas	57,701,518.00	13,475,355.00	13,475,355.00
A3.2. Financiamiento Neto con Fuente de Pago de Transferencias Federales Etiquetadas (A3.2 = F2 - G2)	0.00	0.00	0.00
F2. Financiamiento con Fuente de Pago de Transferencias Federales Etiquetadas	0.00	0.00	0.00
G2. Amortización de la Deuda Pública con Gasto Etiquetado	0.00	0.00	0.00
B2. Gasto Etiquetado (sin incluir Amortización de la Deuda Pública)	57,701,518.00	4,784,412.50	4,294,530.60
C2. Remanentes de Transferencias Federales Etiquetadas aplicados en el periodo		0.00	0.00
VII. Balance Presupuestario de Recursos Etiquetados (VII = A2 + A3.2 - B2 + C2)	0.00	8,690,942.50	9,180,824.40
VIII. Balance Presupuestario de Recursos Etiquetados sin Financiamiento Neto (VIII = VII - A3.2)	0.00	8,690,942.50	9,180,824.40


 PRESIDENTE MUNICIPAL
 L.E.P. GUILLERMINA ESCOBAR ALVAREZ

H. AYUNTAMIENTO CONSTITUCIONAL
 DE COQUIMATLAN, COL.
 2021-2024
PRESIDENCIA


 TESORERA MUNICIPAL
 C.P. MA. GUADALUPE ADAME GUERRERZ
 H. AYUNTAMIENTO CONSTITUCIONAL
 DE COQUIMATLAN, COL.
 2021-2024
TESORERÍA


 OFICIAL MAYOR MUNICIPAL
 MTRG. KARON SINAI DIAZ DECENA

H. AYUNTAMIENTO CONSTITUCIONAL
 DE COQUIMATLAN, COL.
 2021-2024
OFICIALÍA MAYOR

ESTADO ANALITICO DE INGRESOS



MUNICIPIO DE COQUIMATLAN, COL.
Sistema Integral de Contabilidad Gubernamental
ESTADO ANALITICO DE INGRESOS DETALLADO - LDF
DEL 1 DE ENERO AL 31 DE MARZO DE 2024

(PESOS)

Concepto (c)	Estimado (d)	Ampliaciones/ (Reducciones)	INGRESO		Recaudado	Diferencia (e)
			Modificado	Devengado		
Ingresos de Libre Disposición						
A. Impuestos	10,086,666.31	0.00	10,086,666.31	5,894,055.72	5,894,055.72	-4,192,610.59
B. Cuotas y Aportaciones de Seguridad Social	0.00	0.00	0.00	0.00	0.00	0.00
C. Contribuciones de Mejoras	0.00	0.00	0.00	0.00	0.00	0.00
D. Derechos	7,916,062.85	0.00	7,916,062.85	3,205,675.45	3,205,675.45	-4,710,387.40
E. Productos	152,961.36	0.00	152,961.36	41,325.14	41,325.14	-111,636.22
F. Aprovechamientos	337,408.38	0.00	337,408.38	84,859.92	84,859.92	-252,548.46
G. Ingresos por Ventas de Bienes y Servicios	0.00	0.00	0.00	0.00	0.00	0.00
H. Participaciones (H=h1+h2+h3+h4+h5+h6+h7+h8+h9+h10+h11)	88,373,630.00	0.00	88,373,630.00	23,371,646.98	23,371,646.98	-65,001,983.02
h1) Fondo General de Participaciones	57,107,970.00	0.00	57,107,970.00	15,453,896.79	15,453,896.79	-41,654,073.21
h2) Fondo de Fomento Municipal	17,888,107.00	0.00	17,888,107.00	4,651,559.10	4,651,559.10	-13,236,547.90
h3) Fondo de Fiscalización y Recaudación	3,093,696.00	0.00	3,093,696.00	737,358.16	737,358.16	-2,356,337.84
h4) Fondo de Compensación	0.00	0.00	0.00	0.00	0.00	0.00
h5) Fondo de Extracción de Hidrocarburos	0.00	0.00	0.00	0.00	0.00	0.00
h6) Impuesto Especial Sobre Producción y Servicios	1,909,109.00	0.00	1,909,109.00	534,830.97	534,830.97	-1,374,278.03
h7) 0.136% de la Recaudación Federal Participable	0.00	0.00	0.00	0.00	0.00	0.00
h8) 3.17% Sobre Extracción de Petróleo	0.00	0.00	0.00	0.00	0.00	0.00
h9) Gasolinas y Diésel	4,424,813.00	0.00	4,424,813.00	997,778.48	997,778.48	-3,427,034.52
h10) Fondo del Impuesto Sobre la Renta	3,949,935.00	0.00	3,949,935.00	996,223.48	996,223.48	-2,953,711.52
h11) Fondo de Estabilización de los Ingresos de las Entidades Federativas	0.00	0.00	0.00	0.00	0.00	0.00
I. Incentivos Derivados de la Colaboración Fiscal (I=i1+i2+i3+i4+i5)	1,388,835.00	0.00	1,388,835.00	399,280.21	399,280.21	-989,554.79
i1) Tenencia o Uso de Vehículos	0.00	0.00	0.00	0.00	0.00	0.00
i2) Fondo de Compensación ISAN	0.00	0.00	0.00	0.00	0.00	0.00
i3) Impuesto Sobre Automóviles Nuevos	1,388,835.00	0.00	1,388,835.00	399,280.21	399,280.21	-989,554.79
i4) Fondo de Compensación de Repecos-Intermedios	0.00	0.00	0.00	0.00	0.00	0.00
i5) Otros Incentivos Económicos	0.00	0.00	0.00	0.00	0.00	0.00
J. Transferencias	0.00	0.00	0.00	0.00	0.00	0.00
K. Convenios	0.00	0.00	0.00	0.00	0.00	0.00
k1) Otros Convenios y Subsidios	0.00	0.00	0.00	0.00	0.00	0.00
L. Otros Ingresos de Libre Disposición (L=l1+l2)	0.00	0.00	0.00	0.00	0.00	0.00
l1) Participaciones en Ingresos Locales	0.00	0.00	0.00	0.00	0.00	0.00
l2) Otros Ingresos de Libre Disposición	0.00	0.00	0.00	0.00	0.00	0.00
I. Total de Ingresos de Libre Disposición (I=A+B+C+D+E+F+G+H+I+J+K+L)	108,255,563.90	0.00	108,255,563.90	32,996,843.42	32,996,843.42	-75,258,720.48
Ingresos Excedentes de Ingresos de Libre Disposición						
Transferencias Federales Etiquetadas						
A. Aportaciones (A=a1+a2+a3+a4+a5+a6+a7+a8)	57,701,518.00	-9,625,682.00	48,075,836.00	13,475,355.00	13,475,355.00	-44,226,163.00
a1) Fondo de Aportaciones para la Nómina Educativa y Gasto Operativo	0.00	0.00	0.00	0.00	0.00	0.00
a2) Fondo de Aportaciones para los Servicios de Salud	0.00	0.00	0.00	0.00	0.00	0.00
a3) Fondo de Aportaciones para la Infraestructura Social	38,468,906.00	-9,340,975.00	29,127,931.00	8,738,379.00	8,738,379.00	-29,730,527.00
a4) Fondo de Aportaciones para el Fortalecimiento de los Municipios y de las Demarcaciones Territoriales del	19,232,612.00	-284,707.00	18,947,905.00	4,736,976.00	4,736,976.00	-14,495,636.00



MUNICIPIO DE COQUIMATLAN, COL.
 Sistema Integral de Contabilidad Gubernamental
 ESTADO ANALITICO DE INGRESOS DETALLADO - LDF
 DEL 1 DE ENERO AL 31 DE MARZO DE 2024

(PESOS)

Concepto (c)	Estimado (d)	Ampliaciones/ (Reducciones)	INGRESO		Recaudado	Diferencia (e)
			Modificado	Devengado		
Distrito Federal						
a5) Fondo de Aportaciones Múltiples	0.00	0.00	0.00	0.00	0.00	0.00
a6) Fondo de Aportaciones para la Educación Tecnológica y de Adultos	0.00	0.00	0.00	0.00	0.00	0.00
a7) Fondo de Aportaciones para la Seguridad Pública de los Estados y del Distrito Federal	0.00	0.00	0.00	0.00	0.00	0.00
a8) Fondo de Aportaciones para el Fortalecimiento de las Entidades Federativas	0.00	0.00	0.00	0.00	0.00	0.00
B. Convenios (B=b1+b2+b3+b4)	0.00	0.00	0.00	0.00	0.00	0.00
b1) Convenios de Protección Social en Salud	0.00	0.00	0.00	0.00	0.00	0.00
b2) Convenios de Descentralización	0.00	0.00	0.00	0.00	0.00	0.00
b3) Convenios de Reasignación	0.00	0.00	0.00	0.00	0.00	0.00
b4) Otros Convenios y Subsidios	0.00	0.00	0.00	0.00	0.00	0.00
C. Fondos Distintos de Aportaciones (C=c1+c2)	0.00	0.00	0.00	0.00	0.00	0.00
c1) Fondo para Entidades Federativas y Municipios Productores de Hidrocarburos	0.00	0.00	0.00	0.00	0.00	0.00
c2) Fondo Minero	0.00	0.00	0.00	0.00	0.00	0.00
D. Transferencias, Subsidios y Subvenciones, y Pensiones y Jubilaciones	0.00	0.00	0.00	0.00	0.00	0.00
E. Otras Transferencias Federales Etiquetadas	0.00	0.00	0.00	0.00	0.00	0.00
II. Total de Transferencias Federales Etiquetadas (II = A + B + C + D + E)	57,701,518.00	-9,625,682.00	48,075,836.00	13,475,355.00	13,475,355.00	-44,226,163.00
III. Ingresos Derivados de Financiamientos (III = A)	0.00	0.00	0.00	0.00	0.00	0.00
A. Ingresos Derivados de Financiamientos	0.00	0.00	0.00	0.00	0.00	0.00
IV. Total de Ingresos (IV = I + II + III)	165,957,061.90	-9,625,682.00	156,331,399.90	46,472,198.42	46,472,198.42	-119,484,883.48
Datos Informativos						
1. Ingresos Derivados de Financiamientos con Fuente de Pago de Ingresos de Libre Disposición	0.00	0.00	0.00	0.00	0.00	0.00
2. Ingresos Derivados de Financiamientos con Fuente de Pago de Transferencias Federales Etiquetadas	0.00	0.00	0.00	0.00	0.00	0.00
3. Ingresos Derivados de Financiamientos (3 = 1 + 2)	0.00	0.00	0.00	0.00	0.00	0.00

COQUIMATLAN
 PRESIDENTE MUNICIPAL
 I.E.P. GUILLERMINA ESCOBAR ALVAREZ

TESORERA MUNICIPAL
 CP. MA. GUADALUPE ADAME GUTIERREZ
 TESORERÍA

COQUIMATLAN
 OFICIAL MAYOR MUNICIPAL
 MTR. KARÓN SINAL DÍAZ DECENA

M. AYUNTAMIENTO CONSTITUCIONAL
 Fecha: 12/04/2024 09:49:44 a.m.
 2021-2024
 PRESIDENCIA

M. AYUNTAMIENTO CONSTITUCIONAL
 DE COQUIMATLÁN, COL.
 2021-2024
 OFICIALÍA MAYOR

**ESTADO ANALITICO DEL PRESUPUESTO
DE EGRESOS**



MUNICIPIO DE COQUIMATLAN, COL.
Sistema Integral de Contabilidad Gubernamental
ESTADO ANALITICO DEL EJERCICIO DEL PRESUPUESTO DE EGRESOS DETALLADO - LDF
Clasificación por Objeto del Gasto (Capítulo y Concepto)
DEL 1 DE ENERO AL 31 DE MARZO DE 2024
(PESOS)

Concepto (c)	EGRESOS					
	Aprobado (d)	Ampliaciones/ (Reducciones)	Modificado	Devengado	Pagado	Subejercicio (e)
I. Gasto No Etiquetado (I=A+B+C+D+E+F+G+H+I)	108,255,563.90	0.00	108,255,563.90	19,377,487.63	18,257,686.87	88,878,076.27
A. Servicios Personales (A=a1+a2+a3+a4+a5+a6+a7)	61,932,028.82	0.00	61,932,028.82	11,083,474.76	10,722,366.43	50,848,554.06
a1) Remuneraciones al Personal de Carácter Permanente	25,661,233.57	104,395.04	25,765,628.61	5,835,901.90	5,835,901.90	19,929,726.71
a2) Remuneraciones al Personal de Carácter Transitorio	0.00	0.00	0.00	0.00	0.00	0.00
a3) Remuneraciones Adicionales y Especiales	11,134,981.03	-115,048.08	11,019,932.95	858,780.44	858,780.44	10,161,152.51
a4) Seguridad Social	4,208,825.35	-13,866.48	4,194,958.87	131,480.88	131,480.88	4,063,477.99
a5) Otras Prestaciones Sociales y Económicas	18,828,646.07	24,519.52	18,853,165.59	3,732,725.84	3,771,617.51	15,120,439.75
a6) Previsiones	0.00	0.00	0.00	0.00	0.00	0.00
a7) Pago de Estímulos a Servidores Públicos	2,098,342.80	0.00	2,098,342.80	524,585.70	524,585.70	1,573,757.10
B. Materiales y Suministros (B=b1+b2+b3+b4+b5+b6+b7+b8+b9)	3,962,888.34	66,360.43	4,029,238.77	799,875.93	587,211.73	3,233,362.84
b1) Materiales de Administración, Emisión de Documentos y Artículos Oficiales	555,970.29	42,866.27	598,836.56	153,690.09	131,845.03	445,146.47
b2) Alimentos y Utensilios	0.00	0.00	0.00	0.00	0.00	0.00
b3) Materias Primas y Materiales de Producción y Comercialización	0.00	0.00	0.00	0.00	0.00	0.00
b4) Materiales y Artículos de Construcción y de Reparación	191,703.78	20,785.24	212,489.02	44,125.89	42,376.89	168,363.05
b5) Productos Químicos, Farmacéuticos y de Laboratorio	14,335.22	1,712.84	16,048.06	2,579.00	2,579.00	13,469.06
b6) Combustibles, Lubrificantes y Aditivos	2,750,300.48	0.00	2,750,300.48	551,743.52	369,578.33	2,198,556.96
b7) Vestuario, Blancos, Prendas de Protección y Artículos Deportivos	315,033.32	-15,473.20	299,560.12	14,594.35	14,594.35	284,965.77
b8) Materiales y Suministros Para Seguridad	10,735.36	2,853.84	13,589.20	13,589.20	13,589.20	0.00
b9) Herramientas, Refacciones y Accesorios Menores	124,809.97	13,605.44	138,415.41	15,553.88	12,548.93	122,861.53
C. Servicios Generales (C=c1+c2+c3+c4+c5+c6+c7+c8+c9)	10,772,551.15	-74,804.43	10,697,746.72	2,417,531.17	2,209,893.63	8,280,215.55
c1) Servicios Básicos	3,853,071.94	4,509.00	3,857,580.94	169,000.00	147,227.00	3,688,580.94
c2) Servicios de Arrendamiento	259,988.20	21,800.00	277,788.20	69,382.80	59,727.20	208,405.40
c3) Servicios Profesionales, Científicos, Técnicos y Otros Servicios	129,073.46	-32,426.90	96,646.56	20,018.53	10,738.53	76,628.03
c4) Servicios Financieros, Bancarios y Comerciales	51,547.97	0.00	51,547.97	22,934.17	22,934.17	28,613.80
c5) Servicios de Instalación, Reparación, Mantenimiento y Conservación	4,338,922.30	-33,416.47	4,305,505.83	832,699.43	689,314.63	3,472,806.40
c6) Servicios de Comunicación Social y Publicidad	0.00	0.00	0.00	0.00	0.00	0.00
c7) Servicios de Traslado y Viáticos	0.00	0.00	0.00	0.00	0.00	0.00
c8) Servicios Oficiales	1,867,803.42	-35,274.06	1,832,529.36	1,255,334.31	1,231,790.17	577,195.05
c9) Otros Servicios Generales	276,143.86	4.00	276,147.86	48,161.93	48,161.93	227,985.93
D. Transferencias, Asignaciones, Subsidios y Otras Ayudas (D=d1+d2+d3+d4+d5+d6+d7+d8+d9)	19,984,309.60	0.00	19,984,309.60	4,369,973.04	4,132,839.71	15,614,336.56
d1) Transferencias Internas y Asignaciones al Sector Público	0.00	0.00	0.00	0.00	0.00	0.00
d2) Transferencias al Resto del Sector Público	9,200,000.00	0.00	9,200,000.00	2,299,999.98	2,062,866.85	6,900,000.02
d3) Subsidios y Subvenciones	0.00	0.00	0.00	0.00	0.00	0.00
d4) Ayudas Sociales	607,450.00	0.00	607,450.00	93,400.00	93,400.00	514,050.00
d5) Pensiones y Jubilaciones	10,176,859.60	0.00	10,176,859.60	1,976,573.06	1,976,573.06	8,200,286.54
d6) Transferencias a Fidelcomisos, Mandatos y Otros Análogos	0.00	0.00	0.00	0.00	0.00	0.00
d7) Transferencias a la Seguridad Social	0.00	0.00	0.00	0.00	0.00	0.00
d8) Donativos	0.00	0.00	0.00	0.00	0.00	0.00
d9) Transferencias al Exterior	0.00	0.00	0.00	0.00	0.00	0.00
E. Bienes Muebles, Inmuebles e Intangibles (E=e1+e2+e3+e4+e5+e6+e7+e8+e9)	9,888,083.01	8,454.00	9,896,537.01	29,771.65	20,526.65	9,866,765.36

Fecha: 12/04/2024 11:19:46 a. m.

Pág.: 14



MUNICIPIO DE COQUIMATLAN, COL.
Sistema Integral de Contabilidad Gubernamental
ESTADO ANALITICO DEL EJERCICIO DEL PRESUPUESTO DE EGRESOS DETALLADO - LDF
Clasificación por Objeto del Gasto (Capítulo y Concepto)
DEL 1 DE ENERO AL 31 DE MARZO DE 2024
(PESOS)

Concepto (C)	Aprobado (d)	Ampliaciones/ (Reducciones)	EGRESOS		Pagado	Subejercicio (e)
			Modificado	Devengado		
e1) Mobiliario y Equipo de Administración	9,875,084.02	8,454.00	9,883,538.02	29,771.65	20,526.65	9,853,766.37
e2) Mobiliario y Equipo Educativo y Recreativo	12,998.99	0.00	12,998.99	0.00	0.00	12,998.99
e3) Equipo e Instrumental Médico y de Laboratorio	0.00	0.00	0.00	0.00	0.00	0.00
e4) Vehículos y Equipo de Transporte	0.00	0.00	0.00	0.00	0.00	0.00
e5) Equipo de Defensa y Seguridad	0.00	0.00	0.00	0.00	0.00	0.00
e6) Maquinaria, Otros Equipos y Herramientas	0.00	0.00	0.00	0.00	0.00	0.00
e7) Activos Biológicos	0.00	0.00	0.00	0.00	0.00	0.00
e8) Bienes Inmuebles	0.00	0.00	0.00	0.00	0.00	0.00
e9) Activos Intangibles	0.00	0.00	0.00	0.00	0.00	0.00
F. Inversión Pública (F=f1+f2+f3)	0.00	0.00	0.00	0.00	0.00	0.00
f1) Obra Pública en Bienes de Dominio Público	0.00	0.00	0.00	0.00	0.00	0.00
f2) Obra Pública en Bienes Propios	0.00	0.00	0.00	0.00	0.00	0.00
f3) Proyectos Productivos y Acciones de Fomento	0.00	0.00	0.00	0.00	0.00	0.00
G. Inversiones Financieras y Otras Provisiones (G=g1+g2+g3+g4+g5+g6+g7)	0.00	0.00	0.00	0.00	0.00	0.00
g1) Inversiones Para el Fomento de Actividades Productivas	0.00	0.00	0.00	0.00	0.00	0.00
g2) Acciones y Participaciones de Capital	0.00	0.00	0.00	0.00	0.00	0.00
g3) Compra de Títulos y Valores	0.00	0.00	0.00	0.00	0.00	0.00
g4) Concesión de Préstamos	0.00	0.00	0.00	0.00	0.00	0.00
g5) Inversiones en Fideicomisos, Mandatos y Otros Análogos Fideicomiso de Desastres Naturales (Informativo)	0.00	0.00	0.00	0.00	0.00	0.00
g6) Otras Inversiones Financieras	0.00	0.00	0.00	0.00	0.00	0.00
g7) Provisiones para Contingencias y Otras Erogaciones Especiales	0.00	0.00	0.00	0.00	0.00	0.00
H. Participaciones y Aportaciones (H=h1+h2+h3)	0.00	0.00	0.00	0.00	0.00	0.00
h1) Participaciones	0.00	0.00	0.00	0.00	0.00	0.00
h2) Aportaciones	0.00	0.00	0.00	0.00	0.00	0.00
h3) Convenios	0.00	0.00	0.00	0.00	0.00	0.00
I. Deuda Pública (I=i1+i2+i3+i4+i5+i6+i7)	1,715,702.98	0.00	1,715,702.98	680,861.08	584,848.72	1,034,841.90
i1) Amortización de la Deuda Pública	849,339.11	0.00	849,339.11	225,282.23	225,282.23	624,056.88
i2) Intereses de la Deuda Pública	866,363.87	0.00	866,363.87	151,698.76	151,698.76	714,665.11
i3) Comisiones de la Deuda Pública	0.00	0.00	0.00	0.00	0.00	0.00
i4) Gastos de la Deuda Pública	0.00	0.00	0.00	0.00	0.00	0.00
i5) Costo por Coberturas	0.00	0.00	0.00	0.00	0.00	0.00
i6) Apoyos Financieros	0.00	0.00	0.00	0.00	0.00	0.00
i7) Adeudos de Ejercicios Fiscales Anteriores (ADEFAS)	0.00	0.00	0.00	303,880.09	207,867.73	-303,880.09
II. Gasto Etiquetado (II=A+B+C+D+E+F+G+H+I)	57,701,518.00	-9,625,682.00	48,075,836.00	4,784,412.50	4,294,530.60	43,291,423.50
A. Servicios Personales (A=a1+a2+a3+a4+a5+a6+a7)	13,908,017.53	0.00	13,908,017.53	3,519,201.51	3,257,950.85	10,388,816.02
a1) Remuneraciones al Personal de Carácter Permanente	8,179,740.29	-40,831.56	8,138,908.73	2,007,485.12	2,007,485.12	6,131,423.61
a2) Remuneraciones al Personal de Carácter Transitorio	0.00	40,831.56	40,831.56	29,165.40	29,165.40	11,666.16
a3) Remuneraciones Adicionales y Especiales	3,356,915.92	0.00	3,356,915.92	329,780.59	329,780.59	3,027,135.33
a4) Seguridad Social	1,337,323.80	0.00	1,337,323.80	982,940.13	729,689.47	354,383.67



MUNICIPIO DE COQUIMATLAN, COL.
Sistema Integral de Contabilidad Gubernamental
ESTADO ANALITICO DEL EJERCICIO DEL PRESUPUESTO DE EGRESOS DETALLADO - LDF
Clasificación por Objeto del Gasto (Capítulo y Concepto)
DEL 1 DE ENERO AL 31 DE MARZO DE 2024
(PESOS)

Concepto (c)	Aprobado (d)	Ampliaciones/ (Reducciones)	EGRESOS		Pagado	Subejercicio (e)
			Modificado	Devengado		
a5) Otras Prestaciones Sociales y Económicas	1,034,037.52	0.00	1,034,037.52	159,830.27	169,830.27	864,207.25
a6) Previsiones	0.00	0.00	0.00	0.00	0.00	0.00
a7) Pago de Estímulos a Servidores Públicos	0.00	0.00	0.00	0.00	0.00	0.00
B. Materiales y Suministros (B=b1+b2+b3+b4+b5+b6+b7+b8+b9)	2,721,877.68	-7,663.60	2,714,213.48	475,803.29	301,795.55	2,238,410.19
b1) Materiales de Administración, Emisión de Documentos y Artículos Oficiales	26,385.41	0.00	26,385.41	2,963.61	2,963.61	23,421.80
b2) Alimentos y Utensilios	0.00	0.00	0.00	0.00	0.00	0.00
b3) Materias Primas y Materiales de Producción y Comercialización	0.00	0.00	0.00	0.00	0.00	0.00
b4) Materiales y Artículos de Construcción y de Reparación	0.00	10,800.00	10,800.00	8,237.00	0.00	2,563.00
b5) Productos Químicos, Farmacéuticos y de Laboratorio	0.00	1,800.00	1,800.00	0.00	0.00	1,800.00
b6) Combustibles, Lubricantes y Aditivos	1,997,323.77	0.00	1,997,323.77	461,492.68	298,832.04	1,535,921.09
b7) Vestuario, Blancos, Prendas de Protección y Artículos Deportivos	656,244.56	-3,200.00	655,044.56	0.00	0.00	655,044.56
b8) Materiales y Suministros Para Seguridad	39,923.34	-20,263.60	19,659.74	0.00	0.00	19,659.74
b9) Herramientas, Refacciones y Accesorios Menores	0.00	3,200.00	3,200.00	3,200.00	0.00	0.00
C. Servicios Generales (C=c1+c2+c3+c4+c5+c6+c7+c8+c9)	2,537,223.99	-284,707.00	2,252,516.99	720,492.10	719,912.10	1,532,024.89
c1) Servicios Básicos	2,386,683.25	-284,707.00	2,101,976.25	596,367.11	596,367.11	1,505,609.14
c2) Servicios de Arrendamiento	0.00	0.00	0.00	0.00	0.00	0.00
c3) Servicios Profesionales, Científicos, Técnicos y Otros Servicios	0.00	0.00	0.00	0.00	0.00	0.00
c4) Servicios Financieros, Bancarios y Comerciales	0.00	0.00	0.00	0.00	0.00	0.00
c5) Servicios de Instalación, Reparación, Mantenimiento y Conservación	150,540.74	0.00	150,540.74	124,124.99	123,544.99	26,415.75
c6) Servicios de Comunicación Social y Publicidad	0.00	0.00	0.00	0.00	0.00	0.00
c7) Servicios de Traslado y Viáticos	0.00	0.00	0.00	0.00	0.00	0.00
c8) Servicios Oficiales	0.00	0.00	0.00	0.00	0.00	0.00
c9) Otros Servicios Generales	0.00	0.00	0.00	0.00	0.00	0.00
D. Transferencias, Asignaciones, Subsidios y Otras Ayudas (D=d1+d2+d3+d4+d5+d6+d7+d8+d9)	0.00	0.00	0.00	0.00	0.00	0.00
d1) Transferencias Internas y Asignaciones al Sector Público	0.00	0.00	0.00	0.00	0.00	0.00
d2) Transferencias al Resto del Sector Público	0.00	0.00	0.00	0.00	0.00	0.00
d3) Subsidios y Subvenciones	0.00	0.00	0.00	0.00	0.00	0.00
d4) Ayudas Sociales	0.00	0.00	0.00	0.00	0.00	0.00
d5) Pensiones y Jubilaciones	0.00	0.00	0.00	0.00	0.00	0.00
d6) Transferencias a Fideicomisos, Mandatos y Otros Análogos	0.00	0.00	0.00	0.00	0.00	0.00
d7) Transferencias a la Seguridad Social	0.00	0.00	0.00	0.00	0.00	0.00
d8) Donativos	0.00	0.00	0.00	0.00	0.00	0.00
d9) Transferencias al Exterior	0.00	0.00	0.00	0.00	0.00	0.00
E. Bienes Muebles, Inmuebles e Intangibles (E=e1+e2+e3+e4+e5+e6+e7+e8+e9)	65,493.40	7,663.60	73,157.00	68,915.60	4,872.00	4,241.40
e1) Mobiliario y Equipo de Administración	65,493.40	7,663.60	73,157.00	68,915.60	4,872.00	4,241.40
e2) Mobiliario y Equipo Educativo y Recreativo	0.00	0.00	0.00	0.00	0.00	0.00
e3) Equipo e Instrumental Médico y de Laboratorio	0.00	0.00	0.00	0.00	0.00	0.00
e4) Vehículos y Equipo de Transporte	0.00	0.00	0.00	0.00	0.00	0.00
e5) Equipo de Defensa y Seguridad	0.00	0.00	0.00	0.00	0.00	0.00
e6) Maquinaria, Otros Equipos y Herramientas	0.00	0.00	0.00	0.00	0.00	0.00



MUNICIPIO DE COQUIMATLAN, COL.
Sistema Integral de Contabilidad Gubernamental
ESTADO ANALITICO DEL EJERCICIO DEL PRESUPUESTO DE EGRESOS DETALLADO - LDF
Clasificación por Objeto del Gasto (Capítulo y Concepto)
DEL 1 DE ENERO AL 31 DE MARZO DE 2024
(PESOS)

Concepto (c)	EGRESOS					
	Aprobado (d)	Ampliaciones/ (Reducciones)	Modificado	Devengado	Pagado	Subejercicio (e)
e7) Activos Biológicos	0.00	0.00	0.00	0.00	0.00	0.00
e8) Bienes Inmuebles	0.00	0.00	0.00	0.00	0.00	0.00
e9) Activos Intangibles	0.00	0.00	0.00	0.00	0.00	0.00
F. Inversión Pública (F=f1+f2+f3)	38,468,906.00	-9,340,975.00	29,127,931.00	0.00	0.00	29,127,931.00
f1) Obra Pública en Bienes de Dominio Público	38,468,906.00	-26,354,992.59	12,113,913.41	0.00	0.00	12,113,913.41
f2) Obra Pública en Bienes Propios	0.00	17,014,017.59	17,014,017.59	0.00	0.00	17,014,017.59
f3) Proyectos Productivos y Acciones de Fomento	0.00	0.00	0.00	0.00	0.00	0.00
G. Inversiones Financieras y Otras Provisiones (G=g1+g2+g3+g4+g5+g6+g7)	0.00	0.00	0.00	0.00	0.00	0.00
g1) Inversiones Para el Fomento de Actividades Productivas	0.00	0.00	0.00	0.00	0.00	0.00
g2) Acciones y Participaciones de Capital	0.00	0.00	0.00	0.00	0.00	0.00
g3) Compra de Títulos y Valores	0.00	0.00	0.00	0.00	0.00	0.00
g4) Concesión de Préstamos	0.00	0.00	0.00	0.00	0.00	0.00
g5) Inversiones en Fideicomisos, Mandatos y Otros Análogos	0.00	0.00	0.00	0.00	0.00	0.00
Fideicomiso de Desastres Naturales (Informativo)	0.00	0.00	0.00	0.00	0.00	0.00
g6) Otras Inversiones Financieras	0.00	0.00	0.00	0.00	0.00	0.00
g7) Provisiones para Contingencias y Otras Erogaciones Especiales	0.00	0.00	0.00	0.00	0.00	0.00
H. Participaciones y Aportaciones (H=h1+h2+h3)	0.00	0.00	0.00	0.00	0.00	0.00
h1) Participaciones	0.00	0.00	0.00	0.00	0.00	0.00
h2) Aportaciones	0.00	0.00	0.00	0.00	0.00	0.00
h3) Convenios	0.00	0.00	0.00	0.00	0.00	0.00
I. Deuda Pública (I=i1+i2+i3+i4+i5+i6+i7)	0.00	0.00	0.00	0.00	0.00	0.00
i1) Amortización de la Deuda Pública	0.00	0.00	0.00	0.00	0.00	0.00
i2) Intereses de la Deuda Pública	0.00	0.00	0.00	0.00	0.00	0.00
i3) Comisiones de la Deuda Pública	0.00	0.00	0.00	0.00	0.00	0.00
i4) Gastos de la Deuda Pública	0.00	0.00	0.00	0.00	0.00	0.00
i5) Costo por Coberturas	0.00	0.00	0.00	0.00	0.00	0.00
i6) Apoyos Financieros	0.00	0.00	0.00	0.00	0.00	0.00
i7) Adeudos de Ejercicios Fiscales Anteriores (ADEFAS)	0.00	0.00	0.00	0.00	0.00	0.00
III. Total de Egresos (III = I + II)	165,957,081.90	-9,625,682.00	156,331,399.90	24,161,900.13	22,552,217.47	132,169,499.77



MUNICIPIO DE COQUIMATLAN, COL.
Sistema Integral de Contabilidad Gubernamental
ESTADO ANALITICO DEL EJERCICIO DEL PRESUPUESTO DE EGRESOS DETALLADO - LDF
Clasificación por Objeto del Gasto (Capítulo y Concepto)
DEL 1 DE ENERO AL 31 DE MARZO DE 2024
(PESOS)

Concepto (c)	EGRESOS					Subejercicio (e)
	Aprobado (d)	Ampliaciones/ (Reducciones)	Modificado	Devengado	Pagado	

Nota: Estas firmas corresponden al ESTADO ANALITICO DEL EJERCICIO DEL PRESUPUESTO DE EGRESOS DETALLADO - LDF



COQUIMATLAN
 PRESIDENTE MUNICIPAL

L.E.P. GUILLERMINA ESCOBAR ALVAREZ

R. AYUNTAMIENTO CONSTITUCIONAL
 DE COQUIMATLAN, COL.
 2021-2024
PRESIDENCIA


TESORERA MUNICIPAL
 C.P. MALU GUADALUPE ADAME GUTIERREZ
 TRESORERIA

[Handwritten signature]


COQUIMATLAN
 OFICIAL MAYOR MUNICIPAL


MTRD. AARON SINAI DIAZ DECENA


R. AYUNTAMIENTO CONSTITUCIONAL
 DE COQUIMATLAN, COL.
 2021-2024
OFICIALIA MAYOR

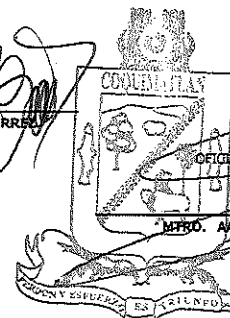


MUNICIPIO DE COQUIMATLAN, COL.
Sistema Integral de Contabilidad Gubernamental
ESTADO ANALITICO DEL EJERCICIO DEL PRESUPUESTO DE EGRESOS DETALLADO - LDF
Clasificación Administrativa
DEL 1 DE ENERO AL 31 DE MARZO DE 2024
(PESOS)

Concepto (c)	EGRESOS					
	Aprobado (d)	Ampliaciones/ (Reducciones)	Modificado	Devengado	Pagado	Subejercicio (e)
I. Gasto No Etiquetado (I=A+B+C+D+E+F+G+H+I+J+K+L)	108,255,563.90	0.00	108,255,563.90	19,377,487.63	18,257,686.87	88,878,076.27
A. REGIDORES	3,756,219.31	23.86	3,756,243.17	806,853.15	793,569.42	2,949,390.02
B. PRESIDENCIA MUNICIPAL	3,962,299.67	-91,050.55	3,871,249.12	660,396.93	628,835.16	3,210,852.19
C. SECRETARIA DEL H AYUNTAMIENTO	10,563,731.40	-75,951.40	10,487,780.00	2,133,202.90	2,108,592.30	8,354,577.10
D. OFICIALIA MAYOR	37,780,339.13	-113,533.40	37,666,805.73	5,471,001.72	5,067,966.32	32,195,804.01
E. TESORERIA MUNICIPAL	8,400,476.24	-107,825.05	8,292,651.19	1,683,532.46	1,671,300.86	6,609,118.73
F. CONTRALOR MUNICIPAL	380,151.35	-4,013.90	376,137.45	76,378.62	75,378.62	299,798.83
G. DIRECCION DE OBRAS PUBLICAS, DESARROLLO URBANO Y ECOLOGIA	3,561,910.82	3,038.72	3,564,949.54	623,666.90	618,166.90	2,941,282.64
H. DIRECCION DE SERVICIOS PUBLICOS	25,925,988.80	382,803.13	26,308,791.93	4,350,327.22	4,055,895.25	21,958,464.71
I. DIRECCION DE DESARROLLO MUNICIPAL	2,619,094.20	6,508.59	2,625,602.79	550,666.67	549,666.67	2,074,936.12
J. ORGANISMOS PUBLICOS DESCENTRALIZADOS	9,200,000.00	0.00	9,200,000.00	2,299,999.98	2,062,866.65	6,900,000.02
K. DEUDA PUBLICA	1,715,702.98	0.00	1,715,702.98	680,861.08	584,848.72	1,034,841.90
L. TRANSFERENCIAS, SUBSIDIOS Y AYUDAS	389,650.00	0.00	389,650.00	40,600.00	40,600.00	349,050.00
II. Gasto Etiquetado (II=A+B+C)	57,701,518.00	-9,625,682.00	48,075,836.00	4,784,412.50	4,294,530.60	43,294,423.50
A. DIRECCION DE OBRAS PUBLICAS, DESARROLLO URBANO Y ECOLOGIA	0.00	17,874,017.59	17,874,017.59	0.00	0.00	17,874,017.59
B. DIRECCION DE SEGURIDAD PUBLICA, TRANSITO Y VIALIDAD	19,232,612.00	-284,707.00	18,947,905.00	4,784,412.50	4,294,530.60	14,163,492.50
C. OBRA PUBLICA E INVERSION	38,468,906.00	-27,214,992.59	11,253,913.41	0.00	0.00	11,253,913.41
III. Total de Egresos (III = I + II)	165,957,081.90	-9,625,682.00	156,331,399.90	24,161,900.13	22,552,217.47	132,169,499.77


COQUIMATLAN
 PRESIDENTE MUNICIPAL
 L.P. GUILLERMINA ESCOBAR ALVAREZ
 H. AYUNTAMIENTO CONSTITUCIONAL
 DE COQUIMATLAN, COL.
 2021-2024
PRESIDENCIA


 TESORERA MUNICIPAL
 M. A. GUADALUPE C.P. MA. GUADALUPE ADAME GUTIERREZ
 H. AYUNTAMIENTO CONSTITUCIONAL
 DE COQUIMATLAN, COL.
 2021-2024
TESORERIA


 OFICIAL MAYOR MUNICIPAL
 MPRO. AARON SINAI DIAZ DECENA
 H. AYUNTAMIENTO CONSTITUCIONAL
 DE COQUIMATLAN, COL.
 2021-2024



MUNICIPIO DE COQUIMATLAN, COL.
Sistema Integral de Contabilidad Gubernamental
ESTADO ANALITICO DEL EJERCICIO DEL PRESUPUESTO DE EGRESOS DETALLADO - LDF
Clasificación Funcional (Finalidad y Función)
DEL 1 DE ENERO AL 31 DE MARZO DE 2024
(PESOS)

Concepto (c)	Aprobado (d)	Ampliaciones/ (Reducciones)	EGRESOS		Pagado	Subejercicio (e)
			Modificado	Devengado		
I. Gasto No Etiquetado (I=A+B+C+D)	108,255,563.90	0.00	108,255,563.90	19,377,487.63	18,257,686.87	88,878,076.27
A. Gobierno (A=a1+a2+a3+a4+a5+a6+a7+a8)	97,332,046.32	33,775.17	97,365,821.49	16,754,507.50	15,871,840.07	80,611,313.99
a1) Legislación	6,713,658.30	-67,532.44	6,646,125.86	1,493,598.80	1,480,315.07	5,152,527.06
a2) Justicia	0.00	0.00	0.00	0.00	0.00	0.00
a3) Coordinación de la Política de Gobierno	90,618,388.02	101,307.61	90,719,695.63	15,260,908.70	14,391,525.00	75,458,786.93
a4) Relaciones Exteriores	0.00	0.00	0.00	0.00	0.00	0.00
a5) Asuntos Financieros y Hacendarios	0.00	0.00	0.00	0.00	0.00	0.00
a6) Seguridad Nacional	0.00	0.00	0.00	0.00	0.00	0.00
a7) Asuntos de Orden Público y de Seguridad Interior	0.00	0.00	0.00	0.00	0.00	0.00
a8) Otros Servicios Generales	0.00	0.00	0.00	0.00	0.00	0.00
B. Desarrollo Social (B=b1+b2+b3+b4+b5+b6+b7)	1,723,517.58	-33,775.17	1,689,742.41	322,980.15	322,980.15	1,366,762.26
b1) Protección Ambiental	0.00	0.00	0.00	0.00	0.00	0.00
b2) Vivienda y Servicios a la Comunidad	0.00	0.00	0.00	0.00	0.00	0.00
b3) Salud	0.00	0.00	0.00	0.00	0.00	0.00
b4) Recreación, Cultura y Otras Manifestaciones Sociales	1,723,517.58	-33,775.17	1,689,742.41	322,980.15	322,980.15	1,366,762.26
b5) Educación	0.00	0.00	0.00	0.00	0.00	0.00
b6) Protección Social	0.00	0.00	0.00	0.00	0.00	0.00
b7) Otros Asuntos Sociales	0.00	0.00	0.00	0.00	0.00	0.00
C. Desarrollo Económico (C=c1+c2+c3+c4+c5+c6+c7+c8+c9)	0.00	0.00	0.00	0.00	0.00	0.00
c1) Asuntos Económicos, Comerciales y Laborales en General	0.00	0.00	0.00	0.00	0.00	0.00
c2) Agropecuaria, Silvicultura, Pesca y Caza	0.00	0.00	0.00	0.00	0.00	0.00
c3) Combustibles y Energía	0.00	0.00	0.00	0.00	0.00	0.00
c4) Minería, Manufacturas y Construcción	0.00	0.00	0.00	0.00	0.00	0.00
c5) Transporte	0.00	0.00	0.00	0.00	0.00	0.00
c6) Comunicaciones	0.00	0.00	0.00	0.00	0.00	0.00
c7) Turismo	0.00	0.00	0.00	0.00	0.00	0.00
c8) Ciencia, Tecnología e Innovación	0.00	0.00	0.00	0.00	0.00	0.00
c9) Otras Industrias y Otros Asuntos Económicos	0.00	0.00	0.00	0.00	0.00	0.00
D. Otras No Clasificadas en Funciones Anteriores (D=d1+d2+d3+d4)	9,200,000.00	0.00	9,200,000.00	2,299,999.98	2,062,866.65	6,900,000.02
d1) Transacciones de la Deuda Pública / Costo Financiero de la Deuda	0.00	0.00	0.00	0.00	0.00	0.00
d2) Transferencias, Participaciones y Aportaciones Entre Diferentes Niveles y Ordenes de Gobierno	9,200,000.00	0.00	9,200,000.00	2,299,999.98	2,062,866.65	6,900,000.02
d3) saneamiento del Sistema Financiero	0.00	0.00	0.00	0.00	0.00	0.00
d4) Adeudos de Ejercidos Fiscales Anteriores	0.00	0.00	0.00	0.00	0.00	0.00
II. Gasto Etiquetado (II=A+B+C+D)	57,701,518.00	-9,625,682.00	48,075,836.00	4,784,412.50	4,294,530.60	43,291,423.50
A. Gobierno (A=a1+a2+a3+a4+a5+a6+a7+a8)	57,701,518.00	-27,499,699.59	30,201,818.41	4,784,412.50	4,294,530.60	25,417,405.91
a1) Legislación	0.00	15,800.00	15,800.00	11,437.00	0.00	4,363.00
a2) Justicia	0.00	0.00	0.00	0.00	0.00	0.00
a3) Coordinación de la Política de Gobierno	52,075,026.68	-27,162,661.90	24,912,364.78	3,449,119.65	3,197,868.99	21,463,245.13
a4) Relaciones Exteriores	0.00	0.00	0.00	0.00	0.00	0.00
a5) Asuntos Financieros y Hacendarios	0.00	0.00	0.00	0.00	0.00	0.00



MUNICIPIO DE COQUIMATLAN, COL.
Sistema Integral de Contabilidad Gubernamental
ESTADO ANALITICO DEL EJERCICIO DEL PRESUPUESTO DE EGRESOS DETALLADO - LDF
Clasificación Funcional (Finalidad y Función)
DEL 1 DE ENERO AL 31 DE MARZO DE 2024
(PESOS)


Concepto (c)	Aprobado (d)	Ampliaciones/ (Reducciones)	EGRESOS		Pagado	Subejercicio (e)
			Modificado	Devengado		
a6) Seguridad Nacional	0.00	0.00	0.00	0.00	0.00	0.00
a7) Asuntos de Orden Público y de Seguridad Interior	5,626,491.32	-352,837.69	5,273,653.63	1,323,855.85	1,095,661.61	3,949,797.76
a8) Otros Servicios Generales	0.00	0.00	0.00	0.00	0.00	0.00
B. Desarrollo Social (B=b1+b2+b3+b4+b5+b6+b7)	0.00	17,874,017.59	17,874,017.59	0.00	0.00	17,874,017.59
b1) Protección Ambiental	0.00	3,044,000.00	3,044,000.00	0.00	0.00	3,044,000.00
b2) Vivienda y Servicios a la Comunidad	0.00	14,830,017.59	14,830,017.59	0.00	0.00	14,830,017.59
b3) Salud	0.00	0.00	0.00	0.00	0.00	0.00
b4) Recreación, Cultura y Otras Manifestaciones Sociales	0.00	0.00	0.00	0.00	0.00	0.00
b5) Educación	0.00	0.00	0.00	0.00	0.00	0.00
b6) Protección Social	0.00	0.00	0.00	0.00	0.00	0.00
b7) Otros Asuntos Sociales	0.00	0.00	0.00	0.00	0.00	0.00
C. Desarrollo Económico (C=c1+c2+c3+c4+c5+c6+c7+c8+c9)	0.00	0.00	0.00	0.00	0.00	0.00
c1) Asuntos Económicos, Comerciales y Laborales en General	0.00	0.00	0.00	0.00	0.00	0.00
c2) Agropecuaria, Silvicultura, Pesca y Caza	0.00	0.00	0.00	0.00	0.00	0.00
c3) Combustibles y Energía	0.00	0.00	0.00	0.00	0.00	0.00
c4) Minería, Manufacturas y Construcción	0.00	0.00	0.00	0.00	0.00	0.00
c5) Transporte	0.00	0.00	0.00	0.00	0.00	0.00
c6) Comunicaciones	0.00	0.00	0.00	0.00	0.00	0.00
c7) Turismo	0.00	0.00	0.00	0.00	0.00	0.00
c8) Ciencia, Tecnología e Innovación	0.00	0.00	0.00	0.00	0.00	0.00
c9) Otras Industrias y Otros Asuntos Económicos	0.00	0.00	0.00	0.00	0.00	0.00
D. Otras No Clasificadas en Funciones Anteriores (D=d1+d2+d3+d4)	0.00	0.00	0.00	0.00	0.00	0.00
d1) Transacciones de la Deuda Pública / Costo Financiero de la Deuda	0.00	0.00	0.00	0.00	0.00	0.00
d2) Transferencias, Participaciones y Aportaciones Entre Diferentes Niveles y Ordenes de Gobierno	0.00	0.00	0.00	0.00	0.00	0.00
d3) Saneamiento del Sistema Financiero	0.00	0.00	0.00	0.00	0.00	0.00
d4) Adeudos de Ejercicios Fiscales Anteriores	0.00	0.00	0.00	0.00	0.00	0.00
III. Total de Egresos (III = I + II)	165,957,081.90	-9,625,682.00	156,331,399.90	24,161,900.13	22,552,217.47	132,169,499.77





MUNICIPIO DE COQUIMATLAN, COL.
Sistema Integral de Contabilidad Gubernamental
ESTADO ANALITICO DEL EJERCICIO DEL PRESUPUESTO DE EGRESOS DETALLADO - LDF
Clasificación Funcional (Finalidad y Función)
DEL 1 DE ENERO AL 31 DE MARZO DE 2024
(PESOS)


Concepto (c)	Aprobado (d)	Ampliaciones/ (Reducciones)	EGRESOS		Pagado	Subejercido (e)
			Modificado	Devengado		

Nota: Estas firmas corresponden al ESTADO ANALITICO DEL EJERCICIO DEL PRESUPUESTO DE EGRESOS DETALLADO - LDF


 PRESIDENTE MUNICIPAL
L.E.P. GUILLERMO ESCOBAR ALVAREZ
 H. AYUNTAMIENTO CONSTITUCIONAL
 DE COQUIMATLAN, COL.
 2021-2024
PRESIDENCIA


 TESORERA MUNICIPAL
C.P. MA. GUADALUPE ADRIANA HERRERA
 H. AYUNTAMIENTO CONSTITUCIONAL
 DE COQUIMATLAN, COL.
 2021-2024
TESORERIA



 OFICIAL MAYOR MUNICIPAL
MTR. AARON SINAI DIAZ DECENA
 H. AYUNTAMIENTO CONSTITUCIONAL
 DE COQUIMATLAN, COL.
 2021-2024
OFICIALIA MAYOR




MUNICIPIO DE COQUIMATLAN, COL.
Sistema Integral de Contabilidad Gubernamental
ESTADO ANALITICO DEL EJERCICIO DEL PRESUPUESTO DE EGRESOS DETALLADO - LDF

Clasificación de Servicios Personales por Categoría
 DEL 1 DE ENERO AL 31 DE MARZO DE 2024
 (PESOS)

Concepto (c)	EGRESOS				Subejercicio (e)
	Aprobado (d)	Ampliaciones/ (Reducciones)	Modificado	Devengado	
I. Gasto No Etiquetado (I=A+B+C+D+E+F)					
A. Personal Administrativo y de Servicio Público	61,932,028.82	0.00	61,932,028.82	11,083,474.76	10,722,366.43
B. Magisterio	61,932,028.82	0.00	61,932,028.82	11,083,474.76	10,722,366.43
C. Servicios de Salud (C=c1+c2)	0.00	0.00	0.00	0.00	0.00
c1) Personal Administrativo	0.00	0.00	0.00	0.00	0.00
c2) Personal Médico, Paramédico y afín	0.00	0.00	0.00	0.00	0.00
D. Seguridad Pública	0.00	0.00	0.00	0.00	0.00
E. Gastos asociados a la implementación de nuevas leyes federales o reformas a las mismas (E=e1+e2)	0.00	0.00	0.00	0.00	0.00
e1) e1) Nombre del Programa o Ley 1	0.00	0.00	0.00	0.00	0.00
e2) e2) Nombre del Programa o Ley 2	0.00	0.00	0.00	0.00	0.00
F. Sentencias laborales definitivas	0.00	0.00	0.00	0.00	0.00
II. Gasto Etiquetado (II=A+B+C+D+E+F)					
A. Personal Administrativo y de Servicio Público	13,908,017.53	0.00	13,908,017.53	3,519,201.51	3,267,950.85
B. Magisterio	13,908,017.53	0.00	13,908,017.53	3,519,201.51	3,267,950.85
C. Servicios de Salud (C=c1+c2)	0.00	0.00	0.00	0.00	0.00
c1) Personal Administrativo	0.00	0.00	0.00	0.00	0.00
c2) Personal Médico, Paramédico y afín	0.00	0.00	0.00	0.00	0.00
D. Seguridad Pública	0.00	0.00	0.00	0.00	0.00
E. Gastos asociados a la implementación de nuevas leyes federales o reformas a las mismas (E=e1+e2)	0.00	0.00	0.00	0.00	0.00
e1) e1) Nombre del Programa o Ley 1	0.00	0.00	0.00	0.00	0.00
e2) e2) Nombre del Programa o Ley 2	0.00	0.00	0.00	0.00	0.00
F. Sentencias laborales definitivas	0.00	0.00	0.00	0.00	0.00
III. Total del Gasto en Servicios Personales (III = I + II)	75,840,046.35	0.00	75,840,046.35	14,602,676.27	13,990,317.28



M. R. P. GUILLERMINA ESCOBAR ALVAREZ
 DE COQUIMATLAN, COL.
 2021-2024
PRESIDENCIA



TESORERA MUNICIPAL
C. P. MA. GUADALUPE ADAME GONZALEZ
 DE COQUIMATLAN, COL.
 2021-2024
TESORERÍA

OFICIAL MAYOR MUNICIPAL

MTR. AARON SINAI DIAZ DECENA

**PROYECCIONES Y RESULTADOS DE
INGRESOS Y EGRESOS**



MUNICIPIO DE COQUIMATLAN, COL.
Sistema Integral de Contabilidad Gubernamental
RESULTADOS DE INGRESOS - LDF

(PESOS)

Concepto (b)	Año 3 2021 1(c)	Año 2 2022 1(c)	Año 1 2023 1(c)	Año del Ejer. Vig. 2024 1(d)
1. Ingresos de Libre Disposición (1=A+B+C+D+E+F+G+H+I+J+K+L)	0.00	0.00	0.00	110,871,452.68
A. Impuestos	0.00	0.00	0.00	10,639,472.66
B. Cuotas y Aportaciones de Seguridad Social	0.00	0.00	0.00	0.00
C. Contribuciones de Mejoras	0.00	0.00	0.00	0.00
D. Derechos	0.00	0.00	0.00	8,634,296.17
E. Productos	0.00	0.00	0.00	167,071.14
F. Aprovechamientos	0.00	0.00	0.00	337,836.69
G. Ingresos por Ventas de Bienes y Servicios	0.00	0.00	0.00	0.00
H. Participaciones	0.00	0.00	0.00	89,651,869.56
I. Incentivos Derivados de la Colaboración Fiscal	0.00	0.00	0.00	1,440,906.46
J. Transferencias	0.00	0.00	0.00	0.00
K. Convenios	0.00	0.00	0.00	0.00
L. Otros Ingresos de Libre Disposición	0.00	0.00	0.00	0.00
2. Transferencias Federales Etiquetadas (2=A+B+C+D+E)	0.00	0.00	0.00	56,751,493.54
A. Aportaciones	0.00	0.00	0.00	56,751,493.54
B. Convenios	0.00	0.00	0.00	0.00
C. Fondos Distintos de Aportaciones	0.00	0.00	0.00	0.00
D. Transferencias, Subsidios y Subvenciones, y Pensiones y Jubilaciones	0.00	0.00	0.00	0.00
E. Otras Transferencias Federales Etiquetadas	0.00	0.00	0.00	0.00
3. Ingresos Derivados de Financiamientos (3=A)	0.00	0.00	0.00	0.00
A. Ingresos Derivados de Financiamientos	0.00	0.00	0.00	0.00
4. Total de Resultados de Ingresos (4=1+2+3)	0.00	0.00	0.00	167,622,946.22
Datos Informativos				
1. Ingresos Derivados de Financiamientos con Fuente de Pago de Ingresos de Libre Disposición	0.00	0.00	0.00	0.00
2. Ingresos Derivados de Financiamientos con Fuente de Pago de Transferencias Federales Etiquetadas	0.00	0.00	0.00	0.00
3. Ingresos Derivados de Financiamientos (3 = 1 + 2)	0.00	0.00	0.00	0.00

1. Los importes corresponden al momento contable de los ingresos devengados.
2. Los importes corresponden a los ingresos devengados al cierre trimestral más reciente disponible y estimados para el resto del ejercicio.



MUNICIPIO DE COQUIMATLAN, COL.
Sistema Integral de Contabilidad Gubernamental
RESULTADOS DE INGRESOS - LDF

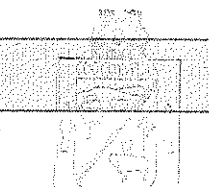
(PESOS)


Concepto (b)	Año 3 2021 1(c)	Año 2 2022 1(c)	Año 1 2023 1(c)	Año del Ejer. Vig. 2024 2(d)
--------------	-----------------------	-----------------------	-----------------------	------------------------------------

Nota: Estas firmas corresponden al RESULTADOS DE INGRESOS - LDF


PRESIDENTE MUNICIPAL
L.E.P. GUILLERMINA ESCOBAR ALVAREZ

M. AYUNTAMIENTO CONSTITUCIONAL
DE COQUIMATLAN, COL.
2021-2024
PRESIDENCIA


TESORERA MUNICIPAL
C.P. MA. GUADALUPE ADAME GUTIERREZ
M. AYUNTAMIENTO CONSTITUCIONAL
DE COQUIMATLAN, COL.
TESORERIA


OFICIAL MAYOR MUNICIPAL
METRO. AARON SINAI DIAZ DECENA

M. AYUNTAMIENTO CONSTITUCIONAL
DE COQUIMATLAN, COL.
2021-2024
OFICIALIA MAYOR



MUNICIPIO DE COQUIMATLAN, COL.
Sistema Integral de Contabilidad Gubernamental
RESULTADOS DE EGRESOS - LDF

(PESOS)

Concepto (b)	Año 3	Año 2	Año 1	Año del Ejer. Vig.	
	2021 1(c)	2022 1(c)	2023 1(c)	2024	1(d)
1. Gasto No Etiquetado (1=A+B+C+D+E+F+G+H+I)	0.00	0.00	0.00	103,193,736.89	
A. Servicios Personales	0.00	0.00	0.00	59,802,025.88	
B. Materiales y Suministros	0.00	0.00	0.00	3,924,296.98	
C. Servicios Generales	0.00	0.00	0.00	10,100,789.98	
D. Transferencias, Asignaciones, Subsidios y Otras Ayudas	0.00	0.00	0.00	20,000,151.04	
E. Bienes Muebles, Inmuebles e Intangibles	0.00	0.00	0.00	7,459,233.67	
F. Inversión Pública	0.00	0.00	0.00	0.00	
G. Inversiones Financieras y Otras Provisiones	0.00	0.00	0.00	0.00	
H. Participaciones y Aportaciones	0.00	0.00	0.00	0.00	
I. Deuda Pública	0.00	0.00	0.00	1,907,239.34	
2. Gasto Etiquetado (2=A+B+C+D+E+F+G+H+I)	0.00	0.00	0.00	46,712,978.56	
A. Servicios Personales	0.00	0.00	0.00	14,374,014.72	
B. Materiales y Suministros	0.00	0.00	0.00	2,750,936.99	
C. Servicios Generales	0.00	0.00	0.00	2,525,383.65	
D. Transferencias, Asignaciones, Subsidios y Otras Ayudas	0.00	0.00	0.00	0.00	
E. Bienes Muebles, Inmuebles e Intangibles	0.00	0.00	0.00	134,409.00	
F. Inversión Pública	0.00	0.00	0.00	26,928,234.20	
G. Inversiones Financieras y Otras Provisiones	0.00	0.00	0.00	0.00	
H. Participaciones y Aportaciones	0.00	0.00	0.00	0.00	
I. Deuda Pública	0.00	0.00	0.00	0.00	
3. Total del Resultado de Egresos (3=1+2)	0.00	0.00	0.00	149,906,715.45	

1. Los importes corresponden al momento contable de los ingresos devengados.
2. Los importes corresponden a los ingresos devengados al cierre trimestral más reciente disponible y estimados para el resto del ejercicio.



MUNICIPIO DE COQUIMATLAN, COL.
 Sistema Integral de Contabilidad Gubernamental
 RESULTADOS DE EGRESOS - LDF


(PESOS)

Concepto (b)	Año 3	Año 2	Año 1	Año del Ejer. Vig.
	2021	2022	2023	2024
	1(c)	1(c)	1(c)	2(d)

Nota: Estas firmas corresponden al RESULTADOS DE EGRESOS - LDF

PRESIDENTE MUNICIPAL

L.E.P. GUILLERMINA ESCOBAR ALVAREZ



MUNICIPAL

OFICIAL MAYOR MUNICIPAL

MTR. AARON SINAI DIAZ DECENA

ESTUDIOS ACTUARIALES



MUNICIPIO DE COQUIMATLAN, COL.
 Sistema Integral de Contabilidad Gubernamental
 INFORME SOBRE ESTUDIOS ACTUARIALES - LDF

Otros Ingresos	Pensiones y Jubilaciones	Salud	Riesgos de trabajo	Invalidez y vida	Otras Prestaciones Sociales
----------------	--------------------------	-------	--------------------	------------------	-----------------------------

Déficit/superávit actuarial

- Generación actual
- Generaciones futuras


Periodo de suficiencia


- Año de descapitalización
- Tasa de rendimiento

Estudio actuarial

- Año de elaboración del estudio actuarial
- Empresa que elaboró el estudio actuarial


 PRESIDENTE MUNICIPAL
 L.E.P. GUILLERMINA ESCOBAR ALVÁREZ


 TESORERA MUNICIPAL
 H. AYUNTAMIENTO CONSTITUCIONAL
 DE COQUIMATLAN, COL.
 C.P. MA. GUADALUPE ADAME GUTIERREZ
 TESORERÍA


 OFICIAL MAYOR MUNICIPAL
 MTRD. AARON SINAI DÍAZ DECENA

H. AYUNTAMIENTO CONSTITUCIONAL
 DE COQUIMATLAN, COL.
 2021-2024
 PRESIDENCIA

GUIA DE CUMPLIMIENTO



MUNICIPIO DE COQUIMATLAN, COL.
Sistema Integral de Contabilidad Gubernamental
GUIA DE CUMPLIMIENTO - LDF
DEL 1 DE ENERO AL 31 DE MARZO DE 2024

Indicadores de Observancia (c)	Implementación		Resultado		Fundamento (h)	Comentarios (i)
	SI	NO	Monto o valor (f)	Unidad (pesos/porcentaje) (g)		
	Mecanismo de Verificación (d)	Fecha estimada de cumplimiento (e)				
INDICADORES PRESUPUESTARIOS						
A. INDICADORES CUANTITATIVOS						
1 Balance Presupuestario Sostenible (j)						
a. Propuesto		X		pesos	Art. 6 y 19 de la LDF	
b. Estimada/Aprobado	X		0.00	pesos	Art. 6 y 19 de la LDF	
c. Devengado	X		22,310,298.29	pesos	Art. 6 y 19 de la LDF	
2 Balance Presupuestario de Recursos Disponibles Sostenible (k)						
a. Propuesto		X		pesos	Art. 6 y 19 de la LDF	
b. Estimada/Aprobado	X		0.00	pesos	Art. 6 y 19 de la LDF	
c. Devengado	X		13,619,355.79	pesos	Art. 6 y 19 de la LDF	
3 Financiamiento Neto dentro del Techo de Financiamiento Neto (l)						
a. Propuesto		X		pesos	Art. 6, 19 y 46 de la LDF	
b. Estimada	X		-849,339.11	pesos	Art. 6, 19 y 46 de la LDF	
c. Devengado	X		-225,282.23	pesos	Art. 6, 19 y 46 de la LDF	
4 Recursos destinados a la atención de desastres naturales						
a. Asignación al fideicomiso para desastres naturales (m)		X		pesos	Art. 9 de la LDF	
a.1 Aprobado	X			pesos	Art. 9 de la LDF	
a.2 Pagado	X			pesos	Art. 9 de la LDF	
b. Aportación promedio realizada por la Entidad Federativa durante los 5 ejercicios previos, para infraestructura dañada por desastres naturales (n)		X		pesos	Art. 9 de la LDF	
c. Saldo del fideicomiso para desastres naturales (o)		X		pesos	Art. 9 de la LDF	
d. Costo promedio de los últimos 5 ejercicios de la reconstrucción de infraestructura dañada por desastres naturales (p)		X		pesos	Art. 9 de la LDF	
5 Techo para servicios personales (q)						
a. Asignación en el Presupuesto de Egresos	X		75,840,046.35	pesos	Art. 10 y 21 de la LDF	
b. Devengado	X		14,602,676.27	pesos	Art. 13 fracc. V y 21 de la LDF	



MUNICIPIO DE COQUIMATLAN, COL.
Sistema Integral de Contabilidad Gubernamental
GUIA DE CUMPLIMIENTO - LDF
DEL 1 DE ENERO AL 31 DE MARZO DE 2024

Indicadores de Observancia (c)	Implementación		Resultado		Fundamento (h)	Comentarios (i)
	SI	NO	Monto o valor (f)	Unidad (pesos/porcentaje) (g)		
	Mecanismo de Verificación (d)	Fecha estimada de cumplimiento (e)				
6 Provisiones de gasto para compromisos de pago derivados de APPs (r)						
a. Asignación en el Presupuesto de Egresos	X		0.00	pesos	Art. 11 y 21 de la LDF	
7 Techo de ADEFAS para el ejercicio fiscal (s)						
a. Propuesto		X		pesos	Art. 12 y 20 de la LDF	
b. Aprobado	X		0.00	pesos	Art. 12 y 20 de la LDF	
c. Devengado	X		303,880.09	pesos	Art. 12 y 20 de la LDF	
B. INDICADORES CUALITATIVOS						
1 Iniciativa de Ley de Ingresos y Proyecto de Presupuesto de Egresos						
a. Objetivos anuales, estrategias y metas para el ejercicio fiscal (t)		X			Art. 5 y 18 de la LDF	
b. Proyecciones de ejercicios posteriores (u)		X			Art. 5 y 18 de la LDF	
c. Descripción de riesgos relevantes y propuestas de acción para enfrentarlos (v)		X			Art. 5 y 18 de la LDF	
d. Resultados de ejercicios fiscales anteriores y el ejercicio fiscal en cuestión (w)		X			Art. 5 y 18 de la LDF	
e. Estudio actuarial de las pensiones de sus trabajadores (x)		X			Art. 5 y 18 de la LDF	
2 Balance Presupuestario de Recursos Disponibles, en caso de ser negativo.						
a. Razones excepcionales que justifican el Balance Presupuestario de Recursos Disponibles negativo (y)		X			Art. 6 y 19 de la LDF	
b. Fuente de recursos para cubrir el Balance Presupuestario de Recursos Disponibles negativo (z)		X			Art. 6 y 19 de la LDF	
c. Número de ejercicios fiscales y acciones necesarias para cubrir el Balance Presupuestario de Recursos Disponibles negativo (aa)		X			Art. 6 y 19 de la LDF	
d. Informes Trimestrales sobre el avance de las acciones para recuperar el Balance Presupuestario de Recursos Disponibles (bb)		X			Art. 6 y 19 de la LDF	
3 Servicios Personales						
a. Remuneraciones de los servidores públicos		X			Art. 10 y 21 de la LDF	



MUNICIPIO DE COQUIMATLAN, COL.
Sistema Integral de Contabilidad Gubernamental
GUIA DE CUMPLIMIENTO - LDF
DEL 1 DE ENERO AL 31 DE MARZO DE 2024

Indicadores de Observancia (c)	Implementación		Resultado		Fundamento (h)	Comentarios (i)
	SI	NO	Monto o valor (f)	Unidad (pesos/porcentaje) (g)		
	Mecanismo de Verificación (d)	Fecha estimada de cumplimiento (e)				
(cc)						
b. Previsiones salariales y económicas para cubrir incrementos salariales, creación de plazas y otros (dd)	Proyecto de Presupuesto	X			Art. 10 y 21 de la LDF	
INDICADORES DEL EJERCICIO PRESUPUESTARIO						
A. INDICADORES CUANTITATIVOS						
1 Ingresos Excedentes derivados de Ingresos de Libre Disposición						
a. Monto de Ingresos Excedentes derivados de ILD (ee)	Cuenta Pública / Formato 5	X	-75,258,720.48	pesos	Art. 14 y 21 de la LDF	
b. Monto de Ingresos Excedentes derivados de ILD destinados al fin del A.14, fracción I de la LDF (ff)	Cuenta Pública	X		pesos	Art. 14 y 21 de la LDF	
c. Monto de Ingresos Excedentes derivados de ILD destinados al fin del A.14, fracción II, a) de la LDF (gg)	Cuenta Pública	X		pesos	Art. 14 y 21 de la LDF	
d. Monto de Ingresos Excedentes derivados de ILD destinados al fin del A.14, fracción II, b) de la LDF (hh)	Cuenta Pública	X		pesos	Art. 14 y 21 de la LDF	
e. Monto de Ingresos Excedentes derivados de ILD destinados al fin del artículo noveno transitorio de la LDF (ii)		X		pesos	Art. Noveno Transitorio de la LDF	
f. Monto de Ingresos Excedentes derivados de ILD destinados al fin señalado por el Artículo 14 párrafo segundo y el artículo 21 y Noveno Transitorio de la LDF (jj)		X			Art. 14 y 21 de la LDF	
g. Monto de Ingresos Excedentes derivados de ILD en un nivel de endeudamiento sostenible de acuerdo al Sistema de Alertas hasta por el 5% de los recursos para cubrir el Gasto Corriente (kk)		X			Art. 14 y 21 de la LDF	
B. INDICADORES CUALITATIVOS						
1 Análisis Costo-Beneficio para programas o proyectos de inversión mayores a 10 millones de UDIS (ll)	Página de Internet de la Secretaría de Finanzas o Tesorería Municipal				Art. 13 frac. III y 21 de la LDF	
2 Análisis de conveniencia y análisis de transferencia de riesgos de los proyectos APPs (mm)	Página de Internet de la Secretaría de Finanzas o Tesorería Municipal				Art. 13 frac. III y 21 de la LDF	
3 Identificación de población objetivo, destino y temporalidad de subsidios (nn)	Página de Internet de la Secretaría de Finanzas o Tesorería Municipal				Art. 13 frac. VII y 21 de la LDF	
INDICADORES DE DEUDA PÚBLICA						
A. INDICADORES CUANTITATIVOS						
1 Obligaciones a Corto Plazo						



MUNICIPIO DE COQUIMATLAN, COL.
 Sistema Integral de Contabilidad Gubernamental
GUIA DE CUMPLIMIENTO - LDF
DEL 1 DE ENERO AL 31 DE MARZO DE 2024

Indicadores de Observancia (c)	Implementación		Resultado		Fundamento (h)	Comentarios (i)
	SI	NO	Monto o valor (f)	Unidad (pesos/porcentaje) (g)		
	Mecanismo de Verificación (d)	Fecha estimada de cumplimiento (e)				
a. Límite de Obligaciones a Corto Plazo (00)		X		pesos	Art. 30 frac. I de la LDF	
b. Obligaciones a Corto Plazo (pp)		X		pesos	Art. 30 frac. I de la LDF	

PRESIDENTE MUNICIPAL
L.E.P. GUILLERMINA ESCOBAR ALVAREZ

H. AYUNTAMIENTO CONSTITUCIONAL
 DE COQUIMATLÁN, COL.
 2021-2024
PRESIDENCIA

TESORERA MUNICIPAL
C.P. MA. GUADALUPE ADAME GUTIERREZ

H. AYUNTAMIENTO CONSTITUCIONAL
 DE COQUIMATLÁN, COL.
 2021-2024
TESORERIA

OFICIAL MAYOR MUNICIPAL
MITROS AARON SUVAI DIAZ DECENA

H. AYUNTAMIENTO CONSTITUCIONAL
 DE COQUIMATLÁN, COL.
 2021-2024
OFICIALÍA MAYOR